

PERSONAL SOFTWARE

ANNO 3 N. 21
OTTOBRE 1984 - L. 4.000

UNA PUBBLICAZIONE DEL GRUPPO EDITORIALE JACKSON




**PLURI-CALC
CON LO SPECTRUM**

**SIMULAZIONE DI JOYSTICK
CON LO SPECTRUM**

Personal Software

	squadra 1 ^a	squadra 2 ^a	1	2	3	4
1	Apple	Sinclair	1 X 2	1 X 2	1 X 2	1 X 2
2	Atari	Olivetti	1 X 2	1 X 2	1 X 2	1 X 2
3	Commodore	IBM	1 X 2	1 X 2	1 X 2	1 X 2
4	Digital	Sharp	1 X 2	1 X 2	1 X 2	1 X 2
5	Honeywell	Xerox	1 X 2	1 X 2	1 X 2	1 X 2
6	Texas	NCR	1 X 2	1 X 2	1 X 2	1 X 2
7	HP	Sega	1 X 2	1 X 2	1 X 2	1 X 2
8	Philips	Osborne	1 X 2	1 X 2	1 X 2	1 X 2
9	Televideo	Apricot	1 X 2	1 X 2	1 X 2	1 X 2
10	Acorn	ITT	1 X 2	1 X 2	1 X 2	1 X 2
11	Epson	Canon	1 X 2	1 X 2	1 X 2	1 X 2
12	Tandy	Triumph	1 X 2	1 X 2	1 X 2	1 X 2
13	Casio	NEC	1 X 2	1 X 2	1 X 2	1 X 2



Spedizione in abb. postale Gruppo III/70

**SCHEDINA 13
PER SHARP MZ700**

**SCOPA A TRE CARTE
CON C 64**

RALLY PER CBM



Libri firmati JACKSON

IL PRIMO LIBRO PER M24 MS DOS e GW BASIC

Rita Bonelli

Il libro offre una panoramica rapida ma completa sul nuovo Personal computer M24, che segna in qualche modo il superamento dell'epoca PCOS/M20 e l'adeguamento dell'Olivetti agli standard internazionali nel campo del software.

Il primo capitolo, dopo aver posto l'accento sul binomio calcolatore-pacchetti di programmi, che rappresenterà sempre di più la carta vincente nell'evoluzione del mercato, descrive la configurazione hardware del sistema M24, che fa da supporto a diversi sistemi operativi e diversi linguaggi.

Segue un capitolo che illustra l'utilizzo della macchina nei diversi campi e le prove di alcuni pacchetti di software disponibili. Gli ultimi due capitoli descrivono uno dei sistemi operativi, lo MS-DOS, e uno dei linguaggi, il GW-BASIC, riportando alcuni esempi. Segue un glossario che fornisce in modo sintetico le nozioni di informatica di base necessarie per una buona leggibilità del testo.

Cod. 410P L. 18.000

La Biblioteca che fa testo



**GRUPPO
EDITORIALE
JACKSON**

Attenzione compilare per intero la cedola ritagliare (o fotocopiare) e spedire in busta chiusa a:
GRUPPO EDITORIALE JACKSON
Divisione Libri
Via Rosellini, 12 - 20124 Milano



CEDOLA DI COMMISSIONE LIBRARIA

VOGLIATE SPEDIRMI

n° copie	codice	Prezzo unitario	Prezzo totale
Totale			

Pagherò contrassegno al postino il prezzo indicato più L. 2000 per contributo fisso spese di spedizione.

Condizioni di pagamento con esenzione del contributo spese di spedizione:

Allego assegno della Banca

Allego fotocopia del versamento su c/c n. 11666203 a voi intestato

Allego fotocopia di versamento su vaglia postale a voi intestato

n° _____

Nome _____

Cognome _____

Via _____

Cap _____ Città _____ Prov. _____

Data _____ Firma _____

Spazio riservato alle Aziende. Si richiede l'emissione di fattura

ORDINE
MINIMO
L. 50.000

Partita I.V.A. _____



Il Totocalcio è stato rivoluzionato: anche i personal possono essere chiamati in causa.

ARTICOLI

- 12 **PLURI-CALC** di *Stefano Cerutti*
- 20 **SIMULAZIONE DI JOYSTICK DA TASTIERA**
di *Massimo Modelli*
- 32 **RISOLUZIONE TRIANGOLI CON LO SPECTRUM**
di *Anacleto Furlan*
- 39 **DA UN COMMODORE ALL'ALTRO**
di *Umberto Barzaghi*
- 44 **CARICHE** di *Franco Andreotta e Carlo Testa*
- 48 **RALLY 2°** di *Umberto Barzaghi*
- 75 **SCHEDINA 13 PER SHARP MZ700**
di *Giuseppe Gatti*
- 82 **SCOPA A TRE CARTE 2°** di *Stefano Guarinelli*
- 111 **IMPARIAMO IL LINGUAGGIO MACCHINA
CON IL VIC E IL C 64** di *Alessandro Guida*
- 116 **GUARDA UN PO' COME SI INSEGNA
LA MUSICA AL PERSONAL**

RUBRICHE

- 5 **EDITORIALE** di *Riccardo Paolillo*
- 6 **POSTA**
- 8 **PERSONAL NEWS**
- I SEGRETI DEI PERSONAL:**
- 117 **UNA RAFFICA DI TRUCCHI** di *Alessandro Guida*
- 119 **I BYTE DI CONTROLLO DEL DISPLAY** di *Mauro Lenzi*
- 121 **ROUTINE IN LINGUAGGIO MACCHINA PER GESTIONE VIDEO**
di *Marcello Spero*
- 122 **APERTURA DI UN FILE NEL MODO APPEND**
di *Sergio Borsani*
- 123 **PICCOLI ANNUNCI**

GUIDA

- Spectrum
- Spectrum
- Spectrum
- C 64 - VIC 20
- Spectrum
- PET - CBM
- Sharp
- PET CBM - C 64
- VIC 20 - C 64
- generico
- VIC 20 - C 64
- Sharp
- Spectrum
- TI99/4A

N. 21
OTTOBRE 1984

**PERSONAL
SOFTWARE**

Il Centro Commerciale Americano - sempre attento a recepire e a presentare in anticipo le più recenti novità dell'alta tecnologia - ospiterà quest'anno presso il padiglione espositivo di Via Gattamelata 5, Milano, la prima edizione della mostra DIDACTICS USA.

La manifestazione - riservata a prodotti americani - intende offrire una panoramica esauriente dei più avanzati strumenti didattici oggi disponibili: dai sistemi audiovisivi (hardware e software) ai giochi educativi, dagli impianti per laboratorio e officina ai libri di testo e didattica.

In concomitanza con la Mostra ed in collaborazione con l'ANCIFAP (Associazione Nazionale Centri IRI - Formazione e Addestramento Professionale), si terrà, nei giorni 8 e 9 NOVEMBRE, un Seminario dal titolo: "NUOVE TECNOLOGIE NELLA DIDATTICA: UN PONTE TRA SCUOLA E INDUSTRIA", così articolato:

I giorno - La Didattica negli Stati Uniti e in Italia: Esperienze a Confronto - Seguirà una Tavola Rotonda - con la partecipazione di noti esperti del mondo del lavoro e della scuola.

II giorno - Sussidi Didattici nell'Apprendimento delle Lingue: English as a second language - Approcci ed Esperienze.

La quota di partecipazione per il solo giorno 8 NOVEMBRE, è di Lit. 100.000. La giornata del 9, riservata agli insegnanti, è gratuita, limitatamente alla disponibilità dei posti.

Le iscrizioni dovranno pervenirci entro il 25 OTTOBRE.



DIDACTICS ·
USA · 1984

7/10 NOVEMBRE 1984

Per ulteriori informazioni, Tel. 02 - 469.64.51/2/3

 **CENTRO COMMERCIALE
AMERICANO**

 **20**
DAL 1964 IN ITALIA

Via Gattamelata 5 - 20149 Milano
Tel. 02/4696451
Telex 330208 USIMC I

Standard o non standard?

di Riccardo Paolillo

Uno dei fatti nuovi e più attesi di questa stagione, per quanto riguarda il mondo degli home computer, è sicuramente rappresentato dall'arrivo sul mercato dei nuovi calcolatori funzionanti secondo lo standard MSX.

MSX (MicroSoft EXtended BASIC) è una proposta della famosissima e omonima software house americana, volta a portare un po' d'ordine nel confusionario mondo degli home computer, ed è il primo tentativo serio in una direzione auspicata da molti.

L'idea di base è semplice: è stata indicata una architettura hardware (microprocessore Z80, processore di suono GI, processore video TI) e software (interprete MSX-BASIC da 24 Kbyte) a cui i costruttori aderenti devono attenersi. Un sistema minimo MSX deve anche soddisfare altri requisiti: almeno 24 Kbyte di memoria RAM, una tastiera alfanumerica, un connettore per cartuccia, uscita per 2 joystick e interfaccia per registratore a cassetta.

Per quanto riguarda la realizzazione fisica del calcolatore ogni costruttore può operare come preferisce e puntare a segmenti diversi di mercato, in funzione delle scelte fatte.

Questa interessante iniziativa ha avuto un certo successo tra i costruttori: le adesioni più massicce sono venute dal Giappone, dove tutti i più noti fabbricanti hanno deciso di adottare lo standard MSX. Per quanto riguarda gli Stati Uniti e l'Europa si segnalano, per ora, soltanto Spectravideo e Philips. In totale, comunque, sono attualmente più di 20 i costruttori che nel mondo adottano lo standard MSX.

Ritengo che l'importanza di iniziative di questo tipo vada sottolineata e sia comunque rilevante. Dal punto di vista dell'utilizzatore i benefici sono senz'altro evidenti: non si dovrà più impazzire per scoprire come ottenere determinate funzioni grafiche a base di PEEK e POKE o cercare di tradurre un programma scritto in un altro dialetto BASIC per adattarlo alla propria macchina.

L'idea è che esista un unico linguaggio valido per tutte le macchine e che addirittura cartucce di espansione, periferiche siano completamente intercambia-

bili.

A questo punto anche la ricerca di nuovo software sulle riviste è destinata a diventare più semplice e proficua: non più 2 o 3 programmi adatti solo a una macchina, ma possibilità di utilizzo di tutti i programmi pubblicati.

Ma forse i vantaggi maggiori che si avranno, se questo standard si imporrà sul mercato, sono altri. In una situazione in cui tutti i costruttori offrono un prodotto analogo dal punto di vista delle prestazioni, e probabilmente dei prezzi, assumerà un ruolo molto importante, se non decisivo, il grado di assistenza e servizio che verrà assicurato.


Sicuramente venderà di più chi sarà in grado di assistere meglio l'acquirente, sia prima che dopo la vendita.

In questo modo si arriverà quasi automaticamente alla completa maturazione del mercato degli home computer.

Ci sarà senza dubbio anche una sorta di selezione naturale: chi non sarà in grado di adeguarsi a questo nuovo modo di vendere e assistere l'utente sarà inevitabilmente tagliato fuori.

E tutti gli altri personal che ora vanno per la maggiore e non funzionano certo sotto MSX? Niente paura. Anche loro costituiscono in qualche modo degli standard di fatto, garantiti dall'elevatissima diffusione.

Esperienze precedenti confermano che anche gli standard accuratamente studiati, come MSX, sono più difficili da introdurre e imporre di altri non "ufficiali", ma certificati sul campo dal loro enorme successo. ■



Il 64 parlante

Posseggo da alcuni mesi un Commodore 64 e volevo chiedervi qualche informazione. Come sapete il C 64 è ottimo come sintetizzatore sonoro, poiché ha il SID: è possibile realizzare un "Loquax" (come avete fatto per lo Spectrum sul n. 19 Giugno-Luglio) che sia in grado di riprodurre la voce umana e quindi di parlare?

Fabrizio Genova
Carini (PA)

Realizzare una versione di Loquax anche per C 64 è senz'altro possibile e quando riusciremo a reperire un programma altrettanto valido, sicuramente lo pubblicheremo. Intanto le segnaliamo che esiste in commercio, probabilmente anche in

Italia, un ottimo software per la sintesi vocale: si tratta del Sam Reciter ed è veramente interessante. Tra l'altro viene definita una nuova istruzione BASIC, la SAY, che permette di far "parlare" il Commodore direttamente da programma.



A proposito di "Piccoli Annunci"

Con alcuni programmatori ed utilizzatori di computer VIC 20 sono riuscito a formare un piccolo Club che, a poco a poco, si sta allargando con contatti in molte regioni d'Italia.

Ma non è di questo che vorrei parlare, ma di un comportamento scorretto (definirlo così è anche troppo poco) da parte di un "signore" di Viareggio.

Ma veniamo ai fatti: in data 26/3/1984 rispondevo ad una inserzione pubblicata su *Bit*. In data 18/4/1984 mi arrivava la richiesta di scambio di una trentina di programmi da parte di un lettore di Viareggio. Il tempo di preparare i programmi richiesti e il 24/4/1984 inviavo, tramite raccomandata, una cassetta con 35 programmi, richiedendone in cambio 29 scelti dalla sua lista.

In data 21/5/1984, non vedendo arrivare nulla, ho deciso di riscrivere una lettera di sollecito, ma invano. Ormai ho messo il cuore in pace per quanto riguarda quei programmi, ma ho deciso di rendere la faccenda di dominio pubblico, in quanto la regola principale del nostro Club è "massima serietà, disponibilità e tempestività".

Sto cercando, quindi, di mettere in guardia i colleghi che effettuano

NEL PROSSIMO NUMERO DI

PERSONAL SOFTWARE

TROVERETE

- IL CASELLO DI MELEGNANO PER C 64
- RIPARTIZIONE SPESE DI RISCALDAMENTO
- ROUTINE PER SPECTRUM
- GIOCHIAMO A BRIDGE CON APPLE II



P OSTA

scambi di software.

Attenzione, dunque, ai tipi che, approfittando della fiducia, ne approfittano indebitamente.

Francesco De Colle
Civitavecchia (Roma)

Se i fatti sono come da lei riportati (e non abbiamo, ovviamente, alcun motivo per metterlo in dubbio), non possiamo che condividere le sue considerazioni.

Noi di Personal Software, come d'altra parte i colleghi di Bit, abbiamo voluto riservare uno spazio gratuito sulla rivista, proprio per favorire degli interscambi personali a fini non commerciali.

Naturalmente, non possiamo esercitare alcun controllo sulla veridicità e serietà degli annunci pubblicati, ma ultimamente abbiamo modificato un po' le regole per la pubblicazione, anche a causa del numero elevatissimo di richieste.

Innanzitutto vengono pubblicati solo gli annunci effettivamente scritti sul coupon pubblicato in fondo alla rivista.

Non valgono neanche le fotocopie, in quanto abbiamo verificato che alcuni lettori ci spedivano parecchi annunci ogni mese.

Inoltre non accettiamo annunci a carattere speculativo, riguardanti la vendita di programmi commerciali (normalmente copiati illegalmente). In questo modo speriamo di migliorare la veridicità degli annunci pubblicati, nell'interesse di tutti i lettori, e di non contribuire a favorire un fenomeno, la diffusione illegale del software, a cui siamo nettamente contrari.



Music Editor

Sono il possessore di un CBM 64 e mi affascino soprattutto le sue qualità di sintesi musicale.

Nel numero di Marzo di **Personal**

Software è stato pubblicato il programma "Music Editor" che ho subito provveduto a digitare.

Purtroppo succede che, subito dopo aver dato il RUN e il successivo blank dello schermo, lo schermo rimane in questa posizione per una decina di secondi e poi ritorna alle condizioni normali di quando si dà il comando RUN/STOP - RESTORE e compare quindi la scritta READY.

Ho controllato il programma varie volte, soprattutto per la parte che riguarda i DATA, ma il risultato è stato che non c'era nessun errore: è possibile che ci sia un errore nel listato pubblicato?

Raffaele Balzano
Pontedecimo (GE)

Il signor Balzano è uno dei tanti che ci ha scritto o telefonato per avvertirci che il Music Editor non voleva saperne di funzionare.

Quando si ricevono molte segnalazioni di malfunzionamento per lo stesso programma, generalmente significa che l'errore è veramente esistente. E, invece, questa volta no!

Dopo un'attenta verifica del programma abbiamo scoperto la causa dei problemi di molti lettori: Music Editor, per funzionare, necessita anche delle prime 10 istruzioni REM, da 0 a 9, quelle, per intenderci, che spesso vengono saltate in fase di copiatura.

Confessiamo che all'epoca della pubblicazione non eravamo a conoscenza di questo particolare, altrimenti lo avremmo scritto nella didascalia del listato.

In generale, comunque, è sempre bene copiare i listati esattamente come vengono pubblicati, proprio per evitare inconvenienti di questo tipo.

Infine, ci sembra giusto segnalare come la piccolissima civetteria di Mirko Gremes, autore di Music Editor, che obbliga a ricopiare anche il suo nome, sia ampiamente ripagata dalla qualità professionale del suo programma.

qualcosa di più

può trasformare il suo hobby in qualcosa di più utile/ o ampliare i suoi interessi professionali / può ricavare un guadagno dal mondo del computer che già tanto la coinvolge, dedicandoci una parte del suo tempo, assistito da professionisti/ non le promettiamo miracoli, l'interesse che ne ricaverà sarà ovviamente funzione dell'impegno che potrà o vorrà dedicare alla cosa/ non ci sono limiti, questo è l'interessante, da poche ore settimanali, a quanto lei vorrà. e senza che ciò le costi una lira/ se le interessa, ci telefoni: saremo estremamente chiari e precisi/ faremo anche in modo di incontrarci nella ns/ sede o nella filiale a lei più vicina/ ci chiami da lunedì a venerdì tra le 16 e le 19.

v.m.m. s.r.l.

20144 milano/via bergognone, 7
tel. (02) 4981041 (r.a.)

Radio e computer

Dopo i primi timidi esperimenti, cominciati in sordina, molte emittenti radiofoniche e televisive hanno deciso di dedicare ampio spazio all'informatica, cedendo, ove possibile, alla tentazione di divulgare programmi via etere. La RAI, su Radio 3, ha tentato con Radiotext un esperimento di trasmissione rivolta all'informatica domestica, con la tradizionale parte di notizie e inchieste integrata da un tentativo di emettere impulsi per la distribuzione di software e dati per microcomputer. Le norme di ricezione prevedevano il collegamento dell'uscita cuffia della radio con l'input della memoria di massa per il computer: sul video dell'unità apparivano così delle informazioni relative agli argomenti trattati; il salvataggio su cassetta o disco poteva poi essere effettuato in un secondo momento oppure durante la stessa trasmissione, se si disponeva di un radioregistratore. Questa possibilità è la più interessante, anche se forse meno affidabile, perché consente di mantenere anche le parti di parlato, di commento ai dati e ai programmi. L'emittente privata propone dal canto suo una serie di iniziative. Ne citiamo due: a Torre del Greco Radio Elle 4 trasmette "Bugs on the Radio", programma per gli utenti di micro e personal computer, a base di notizie, curiosità e software, in diretta per il Sinclair ZX Spectrum e per il Commodore 64. La ricezione, per la Campania e zone limitrofe, è sui 96.600 Mhz in FM, l'appuntamento alle 21,30 del lunedì. Ad Arezzo, invece, Radio OK (94.3 Mhz in FM) tra-

smetterà una rubrica di cultura informatica dal titolo "Computer OK". Al momento di andare in macchina non sappiamo però gli orari di emissione di questa trasmissione, che prevede l'erogazione di software per Spectrum, VIC 20 e Commodore 64.

*Sinclair Club Arezzo
Via Aretina Nord, 2
52040 Pieve al Toppo (AR)*

*Per "Bugs on the Radio":
Radio L4
Via Salerno, 8
80059 Torre del Greco - Leopardi
(NA)
Tel. 081-8833663*

Software applicativo
per VIC 20

Dopo un incerto avvio fioccano le proposte di software applicativo per gli home computer della Commodore. È la stessa casa costruttrice che annuncia la disponibilità per il mercato italiano di VIC Writer, un programma per il word processing casalingo, e di Home Babysitter, un gioco educativo per i bambini delle prime classi elementari. VIC Writer richiede un'espansione da 8 o 16 Kbyte ed è disponibile nelle due versioni su disco e su nastro, per permettere una gestione dei testi anche a chi possiede la configurazione minore. Il manuale che accompagna il programma dovrebbe consentire anche al neofita un approccio graduale all'uso di uno strumento evoluto come il word processor, permettendogli di lavorare autonoma-

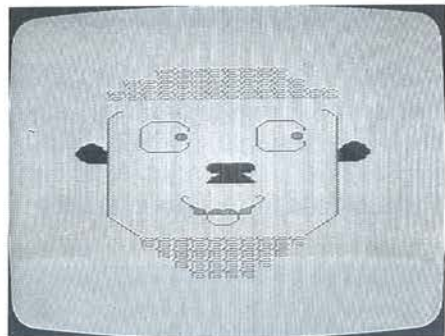


mente dopo averne lette solo poche pagine. Per poter scrivere i propri testi è necessario, ovviamente, disporre di stampante o conoscere qualcuno che sia disposto ad impegnare temporaneamente il suo sistema completo per permettere le stampe. VIC Writer è in vendita a 75.000 lire più IVA. Home Babysitter è invece distribuito su cartuccia e non richiede nulla di più della configurazione base del VIC 20. Mediante un menu a colori, animato e accompagnato da vari suoni, è possibile scegliere se giocare con l'alfabeto, disegnare una faccia o sbizzarrirsi con i numeri. Questo programma può così rappresentare il primo incontro ravvicinato per il bambino (dai quattro ai sette anni) con il mondo dell'informatica, permettendogli di vedere tastiera e video non come barriere, ma quali strumenti che espandono le sue capacità creative. Home Babysitter è in vendita a 41.000 lire più IVA.

*Opinione,
Via G. G. Mora, 22
20123 Milano
Tel. 02-8373081*

ADAM, l'evoluzione possibile

ADAM, la proposta CBS per far crescere i propri sistemi ColecoVision verso l'home computing, si presenta con tutte le carte in regola per ben figurare nell'arena di questa classe di elaboratori. La versione presentata all'inizio dell'estate a Parigi, basata su uno Z80 coadiuvato da quattro MC 6801, comprendeva



infatti una tastiera professionale da 75 tasti, un'unità centrale con memoria di 80 Kbyte, espandibili a 144, una stampante a margherita (10,5 caratteri al secondo) e la console di controllo per i giochi in alta risoluzione CBS ColecoVision. Nella proposta erano compresi anche diversi



package di software applicativo che, come il word processor, possono sfruttare appieno le caratteristiche di ADAM. Tra le promesse per il futuro: disponibilità del modem,

estensione a 80 colonne, unità di lettura per dischetti da 5 pollici e 1/4, compatibilità software coll'IBM PC. Per ora: un BASIC compatibile Applesoft, tre manuali, molti giochi e ... CP/M!

*CBS Electronics
Boite Postale 50016
Z.I. Paris Nord II
95945 Roissy CH. D. G. Cedex
France*

Supermon Programmer per espandere il VIC 20

Al prezzo di poco meno di 150.000 lire, IVA esclusa, è possibile acquistare una serie di strumenti che fanno crescere le capacità del VIC 20. Col nome di Supermon Programmer la MIT'S di Recanati commercializza un hardware che amplia di 2 Kbyte la memoria utente del VIC 20, comprendendo inoltre due zoccoli per EPROM, per accrescere le capacità firmware del piccolo della Commodore. Il software a disposizione consente di trasferire dati da e verso la EPROM (di tipo 2732) in lavorazione, di trattare dati in memoria, di trasferire informazioni nei due sensi con la memoria di massa e di compilare, disassemblare e verificare i programmi scritti. La promessa implicita è di riuscire con meno dolori di capo a progettare video giochi, interfacce specializzate o controller per I/O in tempo reale.

*MIT'S
Via Vinciguerra, 38
62019 Recanati (MC)*

Piccolo Gigante ... e il CP/M è alla portata di tutti

La Data B. di Milano annuncia la disponibilità di un sistema per utilizzare il CP/M con qualsiasi home computer dotato di interfaccia RS-232. Il sistema PGZX consente infatti di dotare un'apparecchiatura domestica, anche in configurazione minima, del sistema operativo CP/M. Il sistema è a forma di scatola e prevede un collegamento via interfaccia seriale RS-232, o equivalente, per espandere la potenza elai-



borativa del proprio home computer con 64 Kbyte di memoria aggiuntiva ed un lettore di floppy da 5 pollici e 1/4, CP/M compatibile. All'interno di detta scatola è prevista l'interfaccia SASI, per collegare winchester da 10 o 20 Mbyte, oltre ad eventuali floppy aggiuntivi. Sono disponibili anche due interfacce RS-232 per il collegamento di stampanti o plotter secondo questo standard. A corredo del PGZX sono forniti il CP/M 2.2 con programmi di utilità e una serie di package dimostrativi.

*Data B.
Via G.B. Pirelli, 26
20124 Milano
Tel. 02-437823*

Crociere e personal computer

I (pochi) fortunati che hanno partecipato al viaggio in Brasile della "Eugenio Costa", ammiraglia delle navi dell'omonima compagnia di armatori, non avranno avuto di che lamentarsi circa le modalità per ammazzare il tempo nei lunghi tratti di navigazione oceanica. Grazie infatti ad un accordo tra l'Armatori Costa e la Melchioni Computertime gli eletti passeggeri hanno potuto cimentarsi con i personal e gli home computer della Sharp, seguendo (piove sempre sul bagnato!) anche corsi gratuiti su vari argomenti relativi ad applicazioni nell'ambito familiare, hobbyistico e gestionale. Piatto forte della proposta il prestigioso PC-5000 della casa giapponese.

Melchioni Computertime
Viale Europa, 49
20093 Cologno Monzese (MI)
Tel. 02-2535035

È arrivato il portatile COMPAQ

Il personal computer della COMPAQ, molto diffuso nel mercato d'oltreoceano, è disponibile anche in Italia per la distribuzione della Winline di San Giuliano Milanese. Costruito per durare a lungo, il portatile COMPAQ è realizzato con una particolare cura: una struttura in alluminio circonda tutte le parti interne, per ridurre al minimo i traumatici impatti derivanti da urti e vibrazioni, mentre il contenitore rigido esterno è realizzato con plastica di policarbonato resistente agli urti, dello stesso tipo di quella utilizzata per i cristalli a prova di proiettile. I

tre modelli della gamma sono compatti (50 per 21 per 41 cm) ed hanno molte caratteristiche comuni. Si basano tutti su una CPU Intel 8088, hanno un video monocromatico da 25 righe di 80 colonne, l'interfaccia grafica per l'alta risoluzione, l'uscita parallela per stampante, l'interfaccia per un video a colori esterno, la tastiera compatibile IBM da 83 tasti base (10 numerici e 10 funzione), 128 Kbyte di memoria espandibili a 640, 3 connettori completi per moduli opzionali, il sistema operativo MS-DOS ed il BASIC. Il modello base è il COMPAQ Portable Single Disk; monta un drive da 320 Kbyte per floppy da 5 pollici e 1/4 e costa 4.300.000 (senza IVA). Il modello Dual Disk ha due unità da 320 Kbyte e 256 Kbyte di memoria. Il COMPAQ PLUS, invece, affianca ad un'unità a floppy disk da 320 Kbyte un winchester da 10 Mbyte. Tutti i modelli consentono di leggere dati prodotti sull'IBM PC e di utilizzare tutto il software sviluppato per quest'ultimo, senza effettuare alcuna modifica.


Winline
Via Tolstoj, 86
San Giuliano Milanese (MI)
Tel. 02-9847616

Passa di mano l'Atari


La Warner Communication ha annunciato di aver ceduto i settori home computer e videogiochi della consociata Atari ad una nuova società. Capofila di questa è Jack Tramiel, già fondatore della Commodore, fuoriuscito dalla medesima per divergenze di vedute con il resto del management. Alla Warner rimangono i settori giochi a gettone e Ataritel, mentre poco si sa circa le intenzioni della nuova società di Tramiel.

Il piccolo Spectrum al grande giro

In occasione dell'ultimo Giro ciclistico d'Italia, la RAI e la Sinclair Computer hanno collaborato per utilizzare lo Spectrum a supporto statistico-informativo della cronaca



sportiva. Durante le trasmissioni dell'arrivo di tappa i dati relativi alla classifica generale, alle schede anagrafiche dei singoli atleti ed al Gran Premio della montagna erano ripor-



tati con l'ausilio di uno Spectrum. Lo stesso computer forniva il programma dettagliato della tappa successiva e le curiosità statistiche fornite dalla Federazione Ciclistica Italiana.

Rebit Computer
Viale Matteotti, 66
20092 Cinisello B. (MI)
Tel. 02-6181801

è in edicola il nuovo numero

● **BITEST:
DECISION MATE V**


● **SOFTTEST:
CFS SCHEDARIO**

● **ATARI 800XL**

● **ALPHACOM 32**

● **LETTERE IN DISORDINE:
UN GIOCO PER VIC**

● **TEACHER MACHINE
CON C 64**



**CON INSERTO:
SUPER BIT RISERVATO PERSONAL**



UNA PUBBLICAZIONE DEL GRUPPO EDITORIALE JACKSON

Pluri-calc

Sette routine matematiche per ZX Spectrum

di Stefano Cerutti

Pluri-calc permette di eseguire automaticamente sette tra le più comuni operazioni matematiche non direttamente implementate sul computer. La ricerca della frazione generatrice di un numero decimale illimitato periodico, la semplificazione di una frazione, la divisione con un numero infinito di decimali e la scomposizione in fattori primi di un numero intero sono solo alcune delle operazioni che Pluri-calc vi permetterà di ... "pluri-calcolare"!

Memorizzazione di Pluri-calc

Il programma del listato 1, così com'è, gira su qualsiasi Spectrum con 48 Kbyte di memoria RAM. Dopo averlo digitato interamente, è necessario registrarlo su nastro con:
SAVE "Pluri-calc" LINE 9910
(+ ENTER)

In questo modo, caricandolo, il programma partirà automaticamente definendo i caratteri grafici una volta soltanto.

È tuttavia possibile far girare Pluri-calc anche su uno Spectrum con soli 16 Kbyte di memoria RAM.

Per fare ciò occorre innanzitutto digitare il listato 1 escludendo:

- tutte le REM;
 - tutte le linee dalla 9912 alla 9924 e aggiungendo la linea:
9910 LOAD "" CODE USER "a"
- Così facendo il programma si alleggerisce e viene privato della routine

necessaria per la definizione dei nove caratteri grafici utilizzati dal sottoprogramma "Scomposizioni".

A questo punto si può eseguire:
SAVE "Pluri-calc" LINE 9910
(+ ENTER)

e dopo aver registrato il programma, è necessario avere subito dopo il programma centrale, i caratteri definiti come un file di byte.

Questo compito lo assolve il programma del listato 2, il quale definisce i caratteri, li salva su nastro e verifica anche la bontà della registrazione.

Dopo aver prodotto il file con i caratteri in coda a Pluri-calc, il programma del listato 2 non servirà più, e potrà anche essere cancellato.

Alla fine del suo caricamento, Pluri-calc richiamerà automaticamente i settantadue byte che definiscono i caratteri dalla "A" alla "I" in modo "graphic".

Listato 1. Questa è la versione di Pluri-calc per lo ZX Spectrum 48 Kbyte.

```

0>REM          ZX-Spectrum 48K
1  REM          by S. Cerutti
100 REM
110 REM
120 REM          PLURI-CALC
130 REM
140 REM          by Stefano Cerutti
150 REM
160 REM
170 BORDER 0
180 PAPER 0
190 INK 7
200 DIM d(6)
210 DIM s$(192)
220 LET x$="A Invalid argument,
0:1"
230 LET y$="6 Number too big, 0:1"
240 LET n$="99999999"
255 CLS
260 PRINT AT 0,0;"[ Pluri-calc
by S. Cerutti ] "
261 FOR f=1 TO 30
262 PRINT AT 1,f;" ": POKE f+16
672,255
263 NEXT f
264 PRINT AT 1,31;" "
265 RESTORE
270 FOR f=1 TO 6
270 READ t$
280 PRINT AT f*2,0;f;"");t$;TAB

```

Seguito listato 1.

```

31;" "
291 PRINT TAB 31;" "
300 NEXT f
301 READ t$
305 PRINT AT 14,0;7;"");t$;"
330 PRINT #1;"Ready."
340 LET i$=INKEY$
350 IF i$<"1" OR i$>"7" OR i$="
" THEN GO TO 340
360 PRINT AT VAL i$*2,0; FLASH
1,i$
370 BEEP .5,30
380 PRINT AT 16,0;s$
390 GO SUB VAL i$*200+200
395 GO TO 260
400 PRINT AT 16,0;"Ricorda che
il radicando deve essere un nu-
mero assoluto compreso tra
0 e 10000 miliardi. Se questo è
eccessivamente alto, la pre-
cisione dei decimali diminuisce."
410 INPUT "Radicando = ";rad
420 IF rad<=1e-8 OR rad>1e13 TH
EN PRINT #1;(x$ AND (rad<=1e-8))
+(y$ AND (rad>1e13)); BEEP .5,22
: GO TO 410
425 PRINT AT 16,0;s$;AT 21,0;"0
vante cifre decimali vuoi ?"
430 INPUT "(1/30) ";d
440 IF d<1 OR d>30 THEN GO TO 4
30
450 LET d=INT (d+.5)

```


Seguito listato 1.

```

460 PRINT AT 16,0; s$
470 PLOT 8,24
480 DRAW 5,0
490 DRAW 4,-8
500 DRAW 6,12
505 LET g=LEN STR$ rad
510 DRAW 8*g,0
520 PRINT AT 19,3; rad; "=";
530 GO SUB 2000
540 RETURN
600 INPUT "Quanti numeri ? (2/6
) "; n
610 IF n<2 OR n>6 THEN GO TO 60
0
620 LET n=INT (n+.5)
630 FOR f=1 TO n
640 INPUT "Numero "; (f); " = "; d
(f)
650 IF d(f)<>INT d(f) OR NOT d(
f) THEN PRINT #1;x$: BEEP .5,22:
GO TO 640
660 NEXT f
670 LET n1=d(1)
680 FOR f=2 TO n
690 LET n2=d(f)
700 GO SUB 3000
710 LET n1=mcd
720 NEXT f
730 FOR f=1 TO n
740 PRINT AT 15+f,0; d(f)
750 NEXT f
760 PRINT AT 20,14; FLASH 1;ABS
mcd; AT 18,16; "M.C.D."

```

Seguito listato 1.

```

770 RETURN
800 INPUT "Quanti numeri ? (2/6
) "; n
810 IF n<2 OR n>6 THEN GO TO 80
0
820 LET n=INT (n+.5)
830 FOR f=1 TO n
840 INPUT "Numero "; (f); " = "; d
(f)
850 IF d(f)<>INT d(f) OR NOT d(
f) THEN PRINT #1;x$: BEEP .5,22:
GO TO 840
860 NEXT f
870 LET d1=d(1)
880 FOR f=2 TO n
890 LET d2=d(f)
900 GO SUB 4000
910 LET d1=mcm
920 NEXT f
930 FOR f=1 TO n
940 PRINT AT 15+f,0; d(f)
950 NEXT f
960 PRINT AT 20,14; FLASH 1;ABS
mcm; AT 18,16; "m.c.m."
970 RETURN
1000 INPUT "Numeratore = "; num
1010 IF num<>INT num THEN PRINT
#1;x$: BEEP .5,22; GO TO 1000
1020 INPUT "Denominatore = "; den
1030 IF den<>INT den OR den=0 TH
EN PRINT #1;(y$ AND (den=0))+ (x$
AND (den<>0)); BEEP .5,22; GO T
O 1020

```

Ora che i problemi di memorizzazione sono stati superati, si può passare senz'altro alla descrizione del programma.

Come si può intuire dall'eloquente titolo, questo è un programma matematico; appena caricato, vengono stampati i nomi delle sette routine accessibili che sono, nell'ordine, quelle della figura 1.

Quando nella parte bassa dello schermo viene stampata la scritta "Ready.", il calcolatore sta aspettando che venga selezionata la routine desiderata mediante la pressione del tasto numerico corrispondente. Effettuata la scelta, la routine richiesta sarà operativa fino a quando non riapparirà la scritta "Ready." e il numero corrispondente smetterà di lampeggiare.

Tutto l'output e i risultati dei calcoli verranno visualizzati sempre nelle ultime sei righe dello schermo.

Passiamo ora alla descrizione delle singole opzioni.

Estrazione di radici quadrate

Alcuni libri di testo delle scuole medie inferiori insegnano un metodo per estrarre la radice quadrata di un numero, anche decimale, che mette in difficoltà professori e studenti a causa della sua complessità: il flow-chart della figura 2 illustra questo macchinoso algoritmo.

Proprio perché si tratta di un algoritmo "macchinoso", è molto adatto ad essere implementato su una macchina come appunto, il computer.

L'opzione 1 utilizza infatti proprio questo metodo per l'estrazione della radice quadrata, con il vantaggio di ottenere fino a ben trenta cifre decimali.

Viene chiesto il radicando, cioè il numero del quale si vuole conoscere la radice quadrata, che deve essere assoluto (privo di segno) e minore di dieci elevato alla tredicesima potenza ($1E + 13$).

La radice quadrata di un numero negativo, infatti non è un numero illimitato non periodico appartenente all'insieme dei numeri reali, perché se la radice quadrata di X è quel numero che moltiplicato per sé stesso (elevato al quadrato) dà come risultato lo stesso X, è vero anche che un numero elevato alla seconda è sempre positivo, e non esiste un numero reale che abbia come quadrato un X negativo.

Se si prova un:

PRINT SQR - 4

si ottiene un errore A Invalid argument 0 : 1, a conferma di quanto detto.

Esiste tuttavia una classe di numeri,

Pluri-calc

detta dei numeri immaginari, che emette la soluzione dell'operazione di radice quadrata con argomento negativo, ponendo l'unità immaginaria $i = \sqrt{-1}$ (figura 3) e $i^2 = -1$.

Questa classe di numeri appartiene, insieme a quella dei numeri reali, all'insieme dei numeri complessi, come si può dedurre dalla figura 4. Per mezzo di questa convenzione, la radice quadrata di un numero negativo ammette una soluzione che, come illustra la figura 3, è uguale all'unità immaginaria i moltiplicata per la radice del radicando preso senza segno.

Di conseguenza la radice quadrata di -4 è uguale a $2i$.

Naturalmente tutto ciò non è stato implementato: se si vuole ottenere la radice di un numero negativo, bisognerà inserire il suo opposto e poi moltiplicare il risultato per i .

Oltre al radicando, viene anche chiesto il numero di decimali che si vuole siano stampati oltre alla parte intera: se questo non è un numero intero, viene arrotondato all'intero più vicino.

Il numero massimo di decimali stampabili è trenta, ma l'algoritmo vale per infiniti decimali: questa limitazione è dovuta al fatto che le variabili a e b oltre i trentatré decimali assumono valori troppo grandi e danno origine a un errore 6 Number too big, fermando così il programma.

Massimo comune divisore (MCD)

Questo routine permette di trovare rapidamente il massimo comune divisore di due o più numeri.

Viene subito chiesto quanti numeri si vogliono elaborare, e poi i numeri vengono immessi ad uno ad uno tramite INPUT.

Dopo aver accettato l'ultimo numero, il massimo comune divisore viene stampato a destra, mentre i numeri elaborati vengono incolonnati a sinistra.

REMARKS

170-255	Inizializzazione variabili.
260-330	Stampa schermata principale.
340-395	Attende la scelta della routine e chiama quella desiderata.
400-540	Routine di utilizzo del primo sottoprogramma.
600-770	Routine di utilizzo del secondo sottoprogramma.
800-970	Routine di utilizzo del terzo sottoprogramma.
1000-1150	Routine di utilizzo del quarto sottoprogramma.
1200-1360	Routine di utilizzo del quinto sottoprogramma.
1400-1460	Routine di utilizzo del sesto sottoprogramma.
1600-1640	Routine di utilizzo del settimo sottoprogramma.
2000-2240	Sottoprogramma "Radici quadrate".
3000-3110	Sottoprogramma "M.C.D."
4000-4130	Sottoprogramma "m.c.m."
5000-5120	Sottoprogramma "Semplificazione di frazioni".
6000-6150	Sottoprogramma "Ricerca di frazione generatrice".
7000-7230	Sottoprogramma "Divisione illimitata".
8000-8180	Sottoprogramma "Scomposizione in fattori primi".
9000-9006	DATA per i titoli.
9910-9999	Routine di definizione dei caratteri utilizzati.

I numeri devono essere interi e diversi da zero, e possono variare da due a sei; questa limitazione è dovuta solo a ragioni di spazio (si ricordino le sei righe per l'output), ma con poche modifiche al programma è possibile aumentare questo numero all'infinito.

Minimo comune multiplo (mcm)

Questa terza opzione, molto simile come struttura alla seconda, permette di trovare il minimo comune multiplo di due, tre, quattro, cinque o sei numeri interi non nulli.

Viene chiesto prima quanti numeri si intende inserire, e poi i numeri singolarmente.

Sia il massimo comune divisore che il minimo comune multiplo di numeri negativi sono considerati come numeri assoluti, cioè senza segno.

Semplificazione di frazioni

Viene chiesto prima il numeratore (il numero che "sta sopra" la linea di frazione) e poi il denominatore (il numero che "sta sotto" la linea di frazione).

Questi devono essere numeri interi, e il denominatore deve essere diverso da zero.

Se si cerca di dividere un numero in zero parti, si ottiene un errore (6 Number too bit, e questo trad.: nu-

mero troppo grande) sembra un controsenso, essendo lo zero il numero più piccolo in tutti gli altri: invece, se notiamo che una frazione con un denominatore "piccolo" è un numero "grande", come da figura 5, una frazione del tipo $x/0$ rappresenta l'infinito, che è appunto un "numero troppo grande", incomensurabile.

Se il denominatore della frazione semplificata è uguale a uno, viene stampato solo il numeratore.

Ricerca di frazione generatrice

Questo sottoprogramma fornisce la frazione che, risolta, genera il numero decimale illimitato periodico inserito precedentemente.

Il processo risolutivo è quello di figura 6.

Come è noto, un numero periodico è composto da una parte intera, (il numero che sta alla sinistra del punto decimale), un periodo, (il gruppo di cifre decimali che si ripete all'infinito), e talvolta anche da un antiperiodo, il gruppo di cifre decimali che si trovano prima del periodo.

Il periodo si usa scriverlo una sola volta, con un linea sopra di esso.

Per esempio, 6.45 con 23 periodico si scrive 6.45 $\overline{23}$.

Se si vuole calcolare la frazione che genera il numero 0. $\overline{78}$, occorre inserire all'INPUT della parte intera il numero 0, alla richiesta dell'antiperiodo rispondere con ENTER, e in-



Pluri-calc

Seguito listato 1.

```

4090 LET n1=d1: REM
4100 LET n2=d2: REM
4110 GO SUB 3000: REM
4120 LET mcm=d1*d2/mcd: REM
4130 RETURN: REM
4140 REM
4150 REM
4970 REM
4980 REM |*****|
4990 REM
5000 REM 4 Routine
5010 REM |semplificazione di
5020 REM | frazioni
5030 REM
5040 REM | Variabili in INPUT
5050 REM | e OUTPUT: num,den
5060 REM
5070 LET n1=num: REM
5080 LET n2=den: REM
5090 GO SUB 3000: REM
5100 LET num=num/mcd: REM
5110 LET den=den/mcd: REM
5120 RETURN: REM
5130 REM
5140 REM
5150 REM |*****|
5160 REM
5000 REM 5 Routine di ricerca
5010 REM | di frazioni
5020 REM | generatrici
5030 REM
5040 REM | Variabili in INPUT:
5050 REM | i,a$,p$
5060 REM
5070 REM | Variabili in OUTPUT:
5080 REM | num,den
5090 REM
5100 REM
5110 REM
5115 IF p$="" THEN LET p$="0": R
EM
5120 LET num=VAL (STR$ i+a$+p$)-
VAL (STR$ i+a$): REM
5130 LET den=VAL (n$( TO LEN p$
)+10↑LEN a$: REM
5140 GO SUB 5000: REM
5150 RETURN: REM
5160 REM
5170 REM
5180 REM |*****|
5190 REM
7000 REM 6 Routine Divisione
7010 REM
7020 REM | Variabili in INPUT:
7030 REM | dvd,dvs,dec
7040 REM
7100 IF INT dvs<>dvs OR INT dvd<
>dvd THEN LET dvs=dvs*10: LET dv
d=dvd*10: GO TO 7100: REM
7110 LET den=dvs: REM
7120 LET num=dvd: REM
7130 GO SUB 5000: REM
7140 LET k=INT (num/den): REM
7150 PRINT k: REM
7160 LET num=ABS num: REM
7170 LET den=ABS den: REM
7180 FOR n=1 TO dec: REM
7190 LET num=(num-den*ABS k)*10
: REM
7210 LET k=INT (num/den): REM
7215 PRINT k: REM
7220 NEXT n: REM
7230 RETURN: REM
7240 REM
7250 REM

```

Seguito listato 1.

```

7260 REM |*****|
7270 REM
0000 REM 7 Scomposizioni
0010 REM
0020 REM | Variabile in INPUT:
0030 REM | num
0040 REM
0050 REM | Richiede caratteri
0060 REM | con esponente:
0070 REM | 1,2,3,4,5,6,7,8,9.
0080 REM
0081 LET s=SGN num: REM
0085 LET num=ABS num: REM
0090 LET esp=0: REM
0100 IF num/2=INT (num/2) THEN L
ET esp=esp+1: LET num=num/2: GO
TO 0100: REM
0110 IF esp>0 AND esp<10 THEN PR
INT 2;CHR$ (esp+143): REM
0115 IF esp>9 THEN PRINT 2;CHR$
152: LET esp=esp-9: GO TO 0110
: REM
0120 LET inc=3: REM
0130 LET esp=0: REM
0140 IF num/inc=INT (num/inc) TH
EN LET esp=esp+1: LET num=num/in
c: GO TO 0140: REM
0150 IF esp>0 AND esp<10 THEN PR
INT inc;CHR$ (esp+143): REM
0155 IF esp>9 THEN PRINT inc;CHR
$ 152: LET esp=esp-9: GO TO 015
0: REM
0160 IF num=1 THEN PRINT s*1: RE
TURN: REM
0170 LET inc=inc+2: REM
0180 GO TO 0130: REM
0190 REM
0200 REM
9999 REM ** DATA per titoli **
9000 REM
9001 DATA "Radici quadrate"
9002 DATA "M.C.D.", "m.c.m."
9003 DATA "Semplificazione di fr
azioni"
9004 DATA "Ricerca fraz. generat
rice"
9005 DATA "Divisione illimitata"
9006 DATA "Scomposizione in fatt
ori primi"
9006 REM (((((Pluri-calc))))))
9911 CLS: PRINT AT 12,9; FLASH
1; "STOP the tape"
9912 RESTORE 9916: FOR f=0 TO 71
9913 READ a
9914 POKE USR "a"+f,a
9915 NEXT f
9916 DATA 0,0,0,24,24,0,0,0
9917 DATA 224,32,224,134,230,0,0
,0
9918 DATA 224,32,96,38,230,0,0,0
,0
9919 DATA 32,96,160,246,38,0,0,0
,0
9920 DATA 224,128,224,38,230,0,0
,0
9921 DATA 224,128,224,166,230,0,
0,0
9922 DATA 224,32,64,140,140,0,0,
0
9923 DATA 224,160,224,166,230,0,
0,0
9924 DATA 224,160,224,38,230,0,0
,0
9997 PAUSE 33
9998 GO TO 170
9999 SAVE "Pluri-calc" LINE 9910

```


Pluri-calc

```
[ Pluri-calc by S. Cerutti ]
1) Radici quadrate
2) M.C.D.
3) m.c.m.
4) Semplificazione di frazioni
5) Ricerca fraz. generatrice
6) Divisione illimitata
7) Scomposizione in fattori primi
```

Figura 1. La schermata principale con i titoli dei sottoprogrammi di Pluri-calc.

```
0>REM ZX-Spectrum 16K RAM
5 REM
10 REM Routine di definizione
20 REM dei caratteri
30 REM utilizzati dal
40 REM sottoprogramma
50 REM SCOMPOSIZIONE IN
60 REM FATTORI PRIMI
70 REM
80 LET a=USR "a"
90 FOR f=0 TO 71
100 READ b
110 POKE a+f,b
120 NEXT f
125 SAVE "Plurichars"CODE a,72
127 INPUT "Vuoi verificare la r
egistrazione?(s/n) "; LINE
a$
129 IF a$="s" THEN PRINT #1;"Ri
avvolgi il nastro": PAUSE 100: C
L$ : VERIFY ""CODE USR "a"
130 STOP
139 DATA 0,0,0,24,24,0,0,0,224
140 DATA 32,224,134,230,0,0,0
150 DATA 224,32,96,38,230,0,0,0
160 DATA 32,96,150,246,38,0,0,0
170 DATA 224,128,224,38,230,0,0
180 DATA 0,224,128,224,156,230
190 DATA 0,0,0,224,32,54,140
200 DATA 140,0,0,0,224,150,224
210 DATA 156,230,0,0,0,224,150
220 DATA 224,38,230,0,0,0
```

Listato 2. Per mezzo di questo programma si può creare il file di byte che definiscono i caratteri utilizzati da Pluri-calc (per il 16 Kbyte).

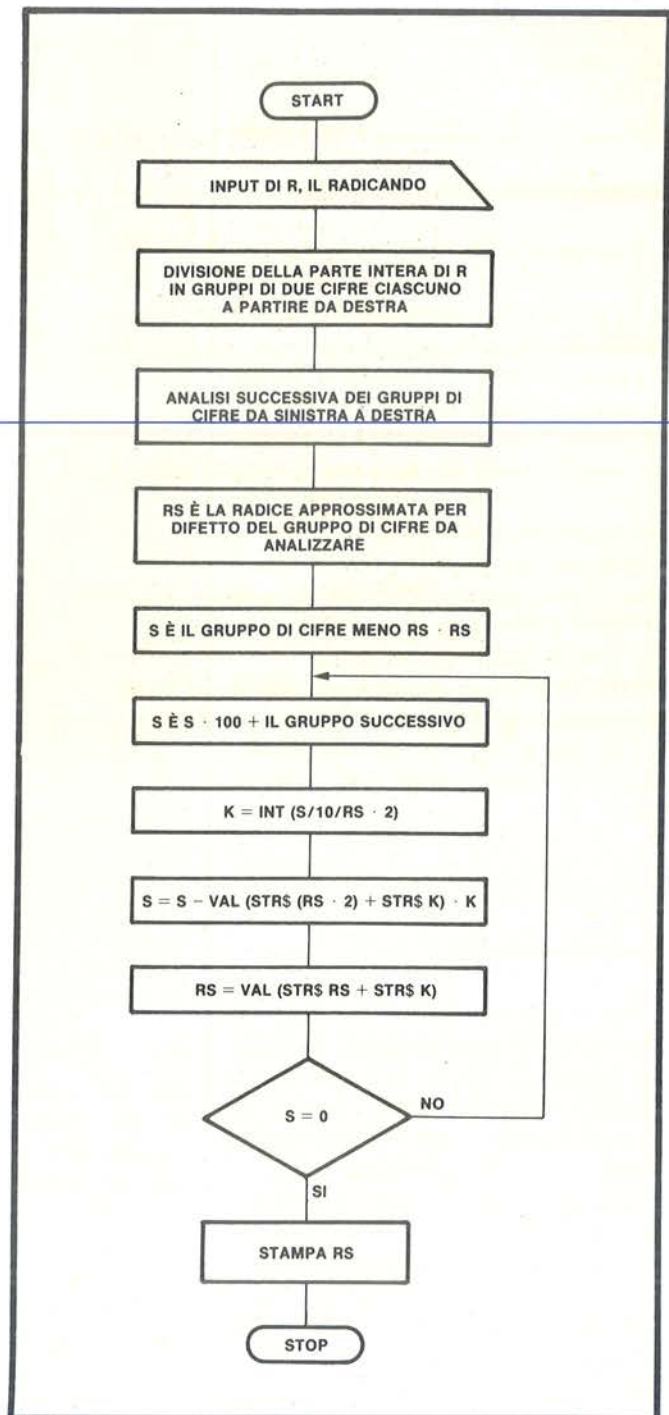


Figura 2. Questo diagramma di flusso rappresenta il procedimento utilizzato dalla routine di Pluri-calc per estrarre la radice quadrata di un numero decimale.

serire il numero $\overline{78}$ come periodo: in una frazione di secondo si otterrà come risposta $26/33$ che genera appunto il numero 0.78.

Divisione illimitata

Questa routine permette di dividere due numeri, anche decimali, tra di loro, e ottenere un quoziente con infinite cifre decimali.

Tutto ciò è ottenuto impiegando il procedimento usato per risolvere le divisioni a mano.

Viene chiesto prima il dividendo e poi il divisore, i quali devono essere numeri, decimali, assoluti, e il divisore non deve essere nullo, per i motivi precedentemente spiegati.

Viene anche chiesto il numero di decimali che si vuole stampare; questo

deve essere ovviamente maggiore di uno, e minore di 150 per evitare uno o più scrolling verso l'alto: comunque, se si desiderano più decimali, è possibile inserire un numero qualsiasi, tenendo però presente che alla fine dell'output verranno lasciate solo le ultime sei linee e tutto il resto verrà cancellato dalla schermata principale che illustra la figura 1.

Pluri-calc

Scomposizione in fattori primi

Scomporre un numero in fattori primi significa trovare per quali numeri primi e per quante volte esso è divisibile.

È appena il caso di ricordare che un numero si dice divisibile per un altro quando il loro quoziente è un numero intero, e che un numero si dice "primo" quando è divisibile solo per l'unità e per se stesso.

Inserendo un numero intero compreso tra meno 9999999 e più 9999999 diverso da zero, si ottiene la stampa dei suoi fattori primi.

Questa routine è la più lenta tra le sette disponibili, perché soprattutto se i fattori primi sono molto grandi, impiega molto tempo per estrarli tutti.

Alcune avvertenze

Per un buon funzionamento di Pluri-calc è consigliabile, durante un qualsiasi input, non inserire il numero richiesto sotto forma di un'espressione, ma direttamente senza operatori aritmetici.

A causa delle approssimazioni interne dello Spectrum, inserendo numeri troppo grandi o con troppi decimali, si potranno verificare alcuni errori di imprecisione, specialmente nel sottoprogramma che fornisce la radice quadrata, durante la ricerca di una frazione generatrice o nella scomposizione in fattori primi.

Essendo Pluri-calc un programma di carattere matematico, è soggetto a numerosi errori di varia natura,

$$\begin{array}{l} \text{SE } x \geq e \quad \sqrt{-1} = i, \\ \rightarrow \sqrt{-x} = \sqrt{-1} \cdot \sqrt{x} = i \cdot \sqrt{x} \end{array}$$

Figura 3. Questo passaggio algebrico dimostra come sia possibile la risoluzione di radici quadrate con radicando negativo.

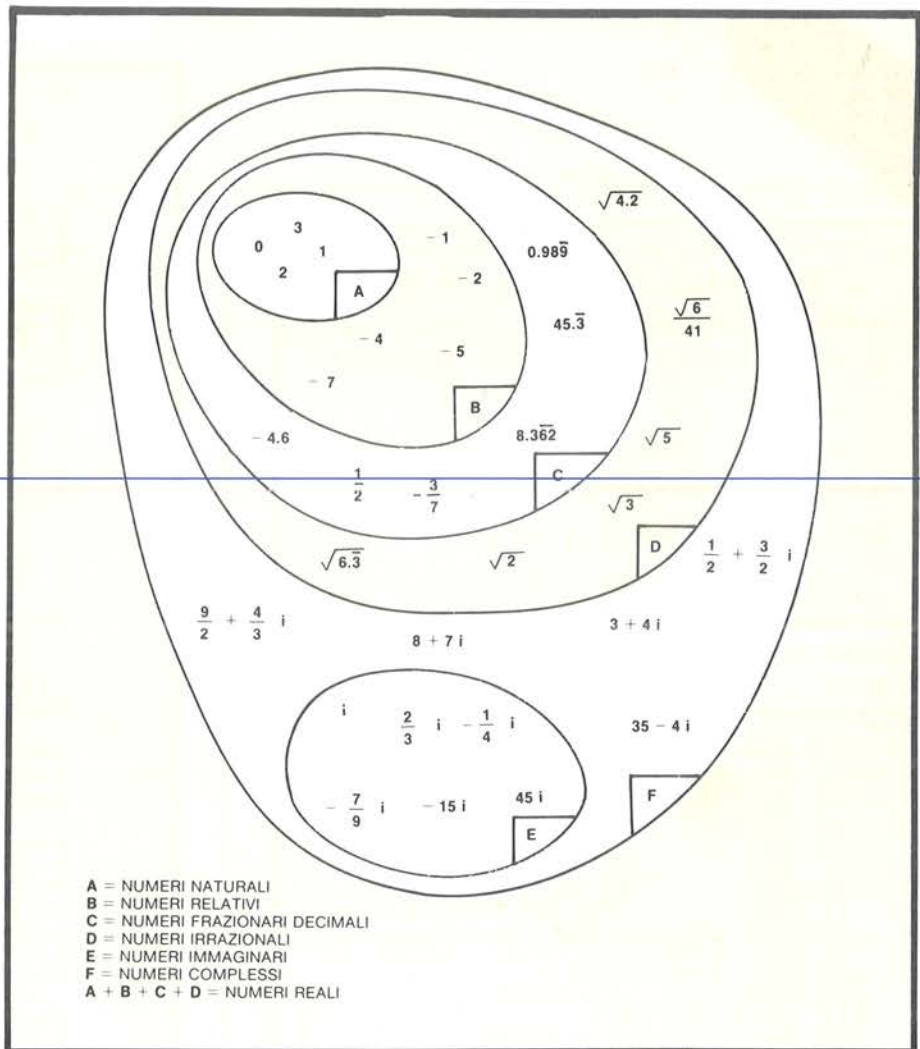


Figura 4. Questo diagramma di Venn rappresenta la suddivisione dei numeri usati dall'algebra.

che vengono per lo più intercettati da un vasto sistema di correzione automatica: se viene inserito un numero non adeguato alle circostanze, si verificherà una di queste quattro situazioni:

a - L'errore è trascurabile e viene corretto automaticamente senza ulteriori segnalazioni; il programma prosegue regolarmente;

b - L'errore è più grave, e in questo caso il numero viene semplicemente chiesto di nuovo.

c - L'errore è gravissimo, e oltre alla nuova richiesta del numero, viene simulato un errore Number too big o un Invalid argument con un beep, a seconda dell'errore;

d - L'errore non viene intercettato dal sistema di correzione, (il che si verifica assai raramente) e il programma si ferma con un messaggio di errore generato dal sistema, quindi senza beep: è necessario quindi dare un RUN e reimpostare l'operazione interrotta

Utilizzo separato dei sottoprogrammi di Pluri-calc

Tutte le subroutine di Pluri-calc possono essere inserite tranquillamente in altri programmi; le variabili di input e di output sono indicate nelle REM poste all'inizio di ogni singola routine del listato 1; occorre anche tenere presente il fatto che alcuni sottoprogrammi ne chiamano altri, per cui non possono lavorare da soli.

Le routine numero 2 e 3 trovano il massimo comune divisore o il minimo comune multiplo di due numeri soltanto; il sistema di correzione automatica è disinserito perciò si può chiamare una subroutine solo se i numeri contenuti nelle variabili di input sono già corretti.

Il sottoprogramma che effettua la scomposizione in fattori primi utilizza inoltre i caratteri dalla A alla I in modo "graphic" definiti dal listato 2.

Pluri-calc

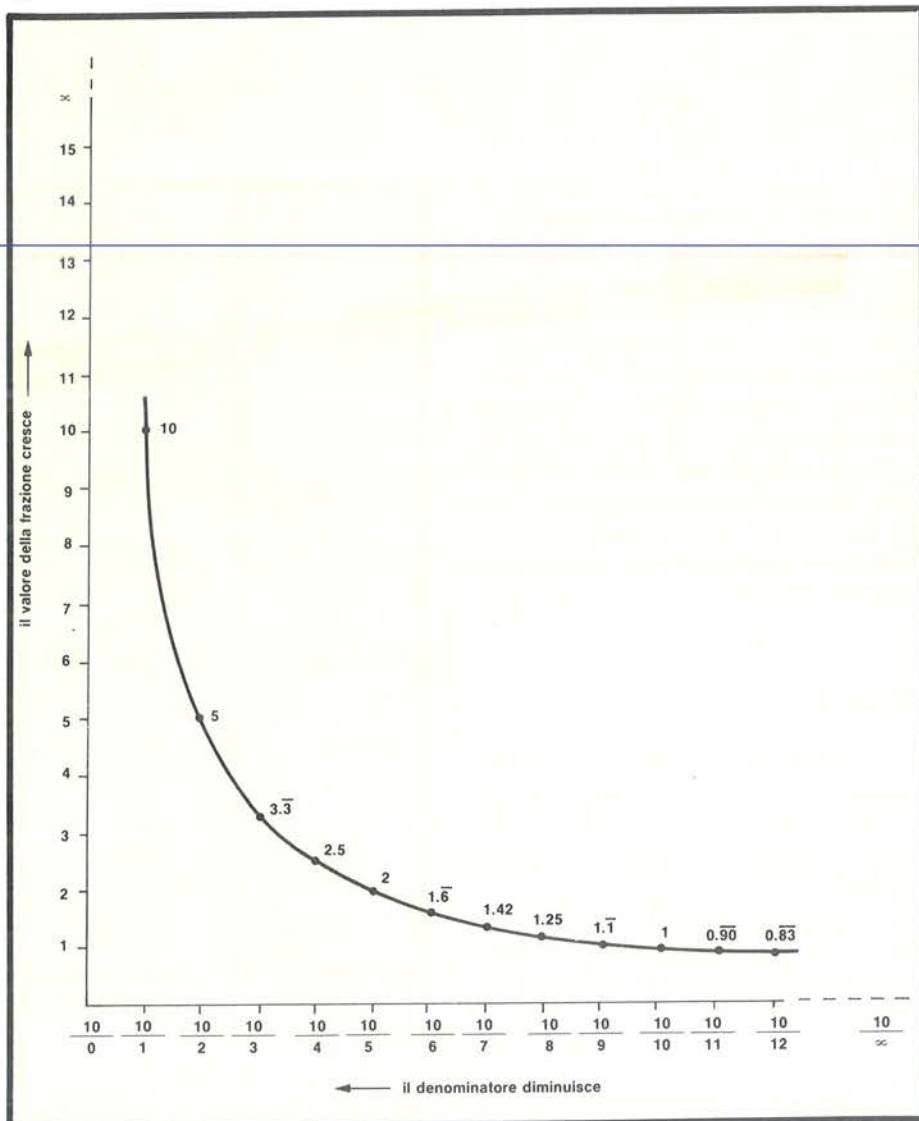


Figura 5. Questa iperbole conferma la proporzionalità inversa che sussiste tra il denominatore di una frazione e il valore reale di questa.

Conclusione

Dal punto di vista del BASIC, è inutile spiegare interamente i processi utilizzati, sia per ragioni di spazio che per il fatto che interesserebbero a pochi; tuttavia, utilizzando Pluri-calc ci si accorge che i messaggi di errore simulati e la scritta "Ready." vengono stampati sulla "lower part" del video, dove normalmente non si potrebbe stampare niente. Ciò è reso possibile dall'utilizzo del canale I/O numero 1, che corrispon-

de proprio alla parte inferiore dello schermo.

È anche da notare l'utilizzo di una particolarità dello Spectrum nel dimensionamento matrici: dimensionando un vettore di caratteri, questo viene riempito automaticamente con uno spazio (CHR\$ 32) per ogni variabile.

In questo modo, alla linea 210 si è evitato di scrivere una voluminosa e ingombrante:

LET s\$ = "(centonovantadue spazi)"
 sostituendola con un praticissimo DIM s\$ (192).

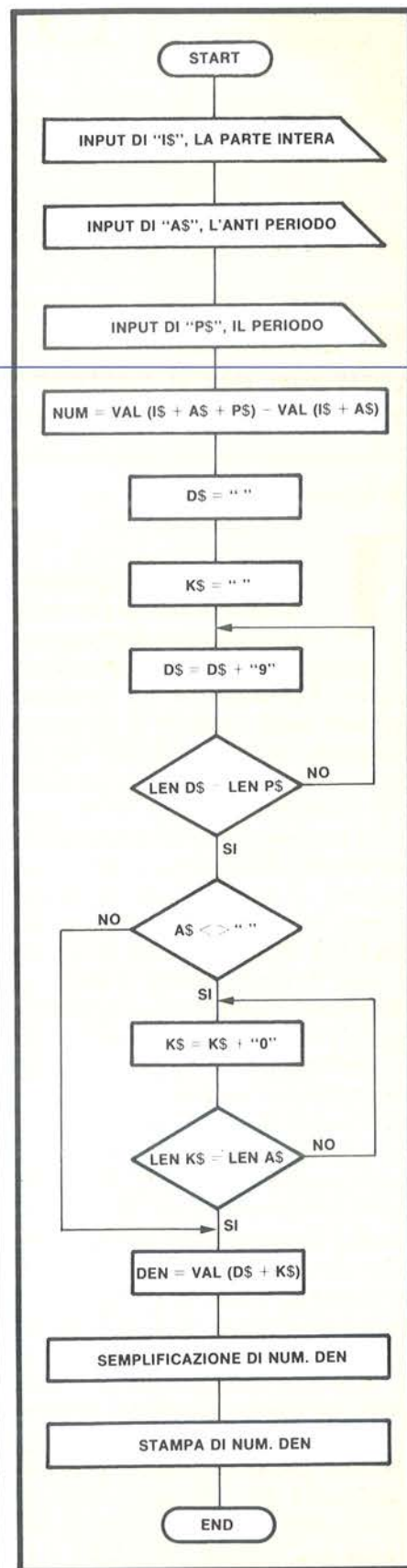


Figura 6. Questo flow-chart illustra il metodo per determinare la frazione generatrice di un qualsiasi numero decimale illimitato periodico.

Simulazione di joystick da tastiera

Un'interfaccia software per il vostro ZX Spectrum

di Massimo Modelli

Il programma qui presentato ha lo scopo di permettere la gestione di due gruppi di cinque tasti come due joystick separati. Chi infatti si sia cimentato nel non facile compito di progettare un gioco "veloce" in BASIC per due giocatori, avrà notato con sconforto che la tastiera si blocca se due o più tasti vengono premuti contemporaneamente. Questo fatto porta ogni partita a trasformarsi inevitabilmente in una rissa con reciproco scambio di accuse di slealtà nel provocare il blocco della tastiera. La funzione INKEY\$, come la INPUT, riporta infatti "nessun tasto" qualora ne vengano premuti due o più contemporaneamente.

Questa routine trasforma la tastiera in due joystick (non tutti infatti, vuoi per soldi vuoi per pudore, possono comprarsi un'interfaccia joystick e non credo di essere l'unico che cerca di spacciare lo Spectrum unicamente come strumento di studio o di lavoro ...). Inoltre questa routine di simulazione di joystick (per brevità RSJ), scritta interamente in linguaggio macchina, permette di sfruttare al meglio le interfacce joystick programmabili; quelle per intenderci che vengono lette per mezzo delle funzioni di lettura della tastiera (INKEY\$ e INPUT).

Fermi tutti! In particolare quelli di voi che non hanno dimestichezza con il linguaggio macchina, non si spaventino e non voltino pagina: infatti per adoperare la RSJ non do-

vrete eseguire complessi calcoli di locazione di memoria o passare ore in complicatissime e noiosissime "pukkate", in quanto le operazioni di messa a punto, rilocazione e calcolo degli indirizzi vengono eseguite dal programma in BASIC che provvede a introdurre la RSJ in memoria ed eventualmente a salvarla su nastro. È quindi sufficiente usare un po' di attenzione nell'inserire i valori dei DATA corrispondenti al linguaggio macchina per disporre di questa routine.

Cosa fa

La RSJ innanzitutto considera separatamente sulla tastiera due gruppi di cinque tasti che vengono fatti corrispondere alle quattro direzioni principali e al pulsante di sparo di un joystick; inoltre riconosce la pressione contemporanea di due tasti (ad esempio nord e est) come direzione diagonale. Ogni gruppo di tasti dispone quindi di otto direzioni più il tasto di sparo; ad ognuna di queste nove combinazioni, la RSJ associa un valore compreso tra 0 e 255, dando la priorità in ogni caso al tasto di sparo. Il suo valore verrà quindi selezionato anche se premuto assieme ai tasti di direzione. Ad ogni operazione di lettura e per ognuno dei due gruppi di tasti i valori corrispondenti a quelli trovati premuti vengono posti in due locazioni adiacenti di memoria, i cui indirizzi sono forniti dal programma BASIC poiché dipendono dalla posizione di rilocazione della RSJ.

I modi di funzionamento della RSJ sono due: nel primo il valore reso in seguito alla selezione di una direzione viene mantenuto sino a che una successiva pressione dei tasti non lo modifichi; nel secondo modo, inve-

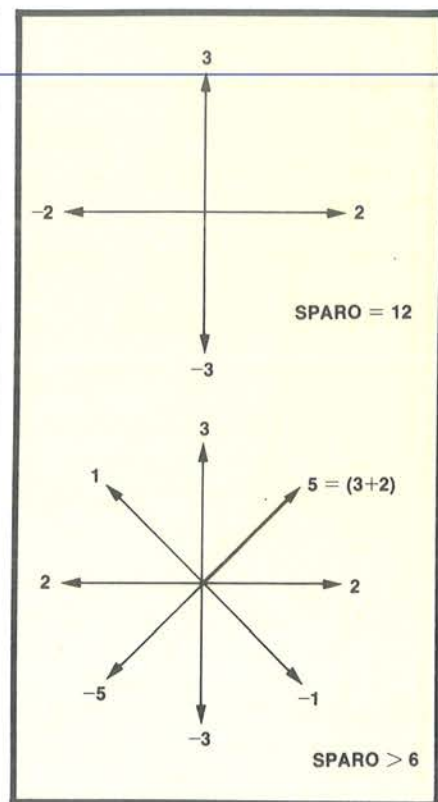


Figura 1. Valori di riferimento per il calcolo delle diagonali.

ce, il valore selezionato viene mantenuto nelle locazioni sopra citate solo per il tempo in cui il o i tasti corrispondenti rimangono premuti, mentre nel caso in cui nessun tasto venga premuto, viene reso il valore 0. Ciò corrisponde ai due modi principali di gestire il movimento in un programma: considerare la pressione dei tasti come selezione di una direzione in un movimento che avviene comunque o come comando per un singolo "scatto" nella direzione indicata. Vi sono comunque altre due locazioni, una per giocatore, in cui ad ogni lettura viene scritto un uno se almeno uno dei tasti del giocatore è risultato premuto, uno zero nel caso contrario. Ovviamente sia i valori da far corrispondere alle direzioni che i tasti con cui selezio-

Simulazione di joystick da tastiera

narle e il modo di funzionamento della RSJ sono selezionabili per mezzo del programma BASIC.

Inoltre, come verrà spiegato più avanti, la RSJ lavora parallelamente e indipendentemente dal programma che ne fa uso, integrandosi con il funzionamento autonomo del sistema operativo dello Spectrum: non necessita quindi di venire richiamata con il solito RANDOMIZE USR.

Come funziona

Oltre alla vera e propria RSJ, il programma del listato 1 riloca e introduce in memoria altre due brevi routine i cui indirizzi di inizio sono nel listato indicati da ENTRY e EXIT. Il compito della prima (ENTRY) è di permettere il funzionamento autonomo della RSJ, facendo sì che si sostituisca nel funzionamento, alla routine di scansione della tastiera che fornisce i valori alla funzione di INPUT: quest'ultima routine viene infatti lanciata ogni cinquantesimo di secondo dal segnale di interruzione della tastiera. La sostituzione avviene facendo funzionare il processore Z80 nel modo 2 (istruzione Assembly IM2) invece che nell'usuale modo 1 (IM1). In questa modalità lo Z80, al ricevimento di una interruzione, invece di saltare ad un indirizzo fisso (quello della routine di scansione della tastiera) esegue la routine il cui indirizzo è scritto in memoria in questo modo: l'indirizzo della prima delle due celle è dato dal valore contenuto nel registro I dello Z80 moltiplicato $256 + 255$.

Poiché nello Spectrum non è possibile che queste due celle siano nei primi 16 Kbyte di memoria RAM, si è trovato un valore opportuno in due celle situate nella ROM. La rou-

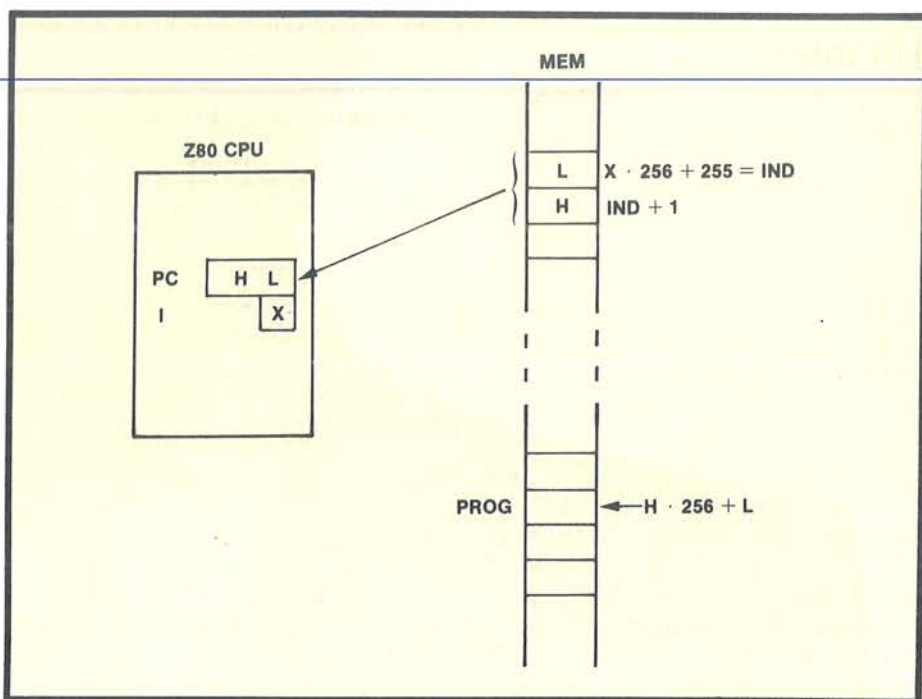


Figura 2. In seguito a una interruzione viene eseguita la routine che inizia da PROG ($H \cdot 256 + L$).

tine ENTRY non deve quindi fare altro che passare al modo 2 e introdurre nel registro I il valore opportuno.

Il lavoro svolto dalla seconda routine (EXIT) è ovviamente l'inverso: cioè viene ripristinato il modo 1 riattivando la routine di scansione della tastiera rendendo di nuovo operativa la funzione di INPUT. La funzione di INKEY\$ resta invece sempre funzionante, anche con la RSJ attiva.

Comunque sia la cosa funziona, e ogni 1/50 di secondo la RSJ, il cui indirizzo è indicato nel listato della variabile PROG, viene eseguita.

La routine RSJ può essere composta in quattro parti;

- azzeramento dei flag di tasto premuto e distinzione tra i due modi;
- controllo dei tasti di break;
- lettura dei tasti selezionati per i due "joystick" su tastiera;

● valutazione e scrittura dei risultati nelle apposite locazioni di memoria. La seconda operazione consiste nel controllo dei due tasti CAPS SHIFT e SPACE per permettere di ripristinare la routine per l'input da tastiera nel caso in cui, ad esempio, il programma utilizzatore si fermi per errore; in caso affermativo (break) salta alla routine EXIT.

Qualche parola va spesa per spiegare come vengano individuate le diagonali.

La programmazione della RSJ da programma BASIC (listato 1) consiste nel produrre due tabelle per ogni gruppo di tasti; la prima di queste contiene per ognuna delle direzioni e per lo sparo la parte alta dell'indirizzo della porta di input, la maschera per individuare il bit corrispondente al tasto tra i cinque di una mezzafila (vedi capitolo 32 del manuale italiano) e dei valori di riferi-



Il Jacksoniano ha il

Conosci la Jackson?

La Jackson è un grande Gruppo Editoriale con un profondo know-how tecnico-scientifico. Pubblica 12 periodici che spaziano nell'intero campo dell'informatica e dell'elettronica. Ma non solo. Ha realizzato

una Biblioteca - unica in Italia - che comprende più di 150 libri specializzati. Alla Jackson, insomma, trovi la cultura del XXI° secolo. E la Jackson ha già creato tantissimi Jacksoniani: centinaia di migliaia. I lettori dei periodici Jackson sono gente entusiasta dei



"potere" in mano.

computer e dell'elettronica, lettori che sanno scegliere, e scelgono il meglio. Per questo sono sempre un po' più avanti, più informati e aggiornati. Jacksoniani si diventa; e oggi il modo più conveniente è quello di abbonarsi. Gira pagina.



**GRUPPO
EDITORIALE
JACKSON**




Il Jacksoniano si

Il Jacksoniano è una persona che sa scegliere: per questo sceglie anche il modo più comodo e vantaggioso per ricevere la sua rivista: l'abbonamento. Abbonarsi conviene! Hai un risparmio immediato, la certezza di non perdere alcun numero e di

ricevere la rivista puntualmente a casa tua; e ti metti anche al riparo da possibili aumenti del prezzo di copertina. In più usufruisci di condizioni particolari nell'acquisto dei libri Jackson e partecipi al grande concorso. In palio ci sono 100

VINCI 100 COMMODORE 64

Abbonatevi subito: tra tutti coloro che si abboneranno a una o più riviste Jackson tra il 15/9/84 e il 28/2/85 saranno estratti a sorte mensilmente 20 Commodore 64.



abbona e vince.

Commodore 64, un grande personal, professionale, sofisticato, con 64 K di memoria, un sintetizzatore sonoro professionale, effetti tridimensionali. Cosa devi fare? Semplicemente sottoscrivere un abbonamento.



**GRUPPO
EDITORIALE
JACKSON**

Simulazione di joystick da tastiera

Listato 1 - Il programma BASIC.

```

1 REM ©by Massimo Modelli
   tel 3458388
10 REM
Routine simulazione joystick RSJ
15 INPUT "Valore Ramtop (32333)";x: IF x>USR "n"-1 OR x<30800
THEN GO TO 15
17 CLEAR x
20 DIM i$(2,5,3): DIM v$(2,11)
FOR i=1 TO 2: LET i$(i,1,3)=CHR
R$: LET i$(i,2,3)=CHR$ 254: LET
T i$(i,3,3)=CHR$ 3: LET i$(i,4,3
)=CHR$ 253: LET i$(i,5,3)=CHR$ 1
2: NEXT i: REM valori di riferim
ento calcolo diagonali: v$ e' ris
pettivamente per T S R O F N O
↑
30 RESTORE: FOR i=USR "n" TO
USR "t"+7: READ x: POKE i,x: NEX
T i
40 DATA 0,120,96,80,72,4,2,0,0
,0,8,4,126,4,8,0,0,30,6,10,18,32
,64,0,0,64,32,18,10,6,30,0,0,0,1
6,32,126,32,16,0,0,8,8,8,42,28,8
,0,0,2,4,72,80,96,120,0
50 LET d$="OR↑SF": LET e$="NPQ
T": REM GRAFICHS
60 LET by=210
90 GO TO 1000
99 REM Grafica tastiera
100 FOR i=0 TO 8: PRINT AT i,0;
": NEXT i: PRINT AT 1,0: LET x
=0: LET y=168
110 FOR i=1 TO 40: PRINT "12345
67890QWERTYUIOPASDFGHJKLacZXCVBN
Msb"(i);": PLOT x,y: DRAW 15
0,9: DRAW 0,-9: DRAW -16,0: DRAW
0,9: LET x=x+24
120 IF i=10 THEN PRINT "TAB 2;
: LET x=15: LET y=152
130 IF i=20 THEN PRINT "TAB 3;
: LET x=23: LET y=136
140 IF i=30 THEN PRINT "TAB 2;
: LET x=15: LET y=120
150 NEXT i: RETURN
199 REM Selezione tasto
200 OVER 1: PRINT #0;AT 0,0;"Po
sizionati con le frecce e pr
emi ENTER"
210 LET x=1: LET y=x: LET x1=x:
LET y1=x: PRINT PAPER 9;AT x,x;
d$(k)
220 FOR i=0 TO 0 STEP 0: PRINT
AT y*2-1, FN x(x,y);d$(k);AT y1*2
-1, FN x(x1,y1); PAPER 9;d$(k): L
ET x=x1: LET y=y1
230 IF INKEY$=CHR$ 13 THEN OVER
0: GO TO 250
240 LET y1=y+(INKEY$="6" AND y<
4)-(INKEY$="7" AND y>1): LET x1=
x+(INKEY$="8" AND x<10)-(INKEY$=
"5" AND x>1): NEXT i
250 DEF FN x(x,y)=(x-1)*3+y+(y=
2 OR y=3)-(y=4)
260 LET i$(p,k,1)=CHR$(255-2*(
(y+3)*(x>5)+(-y+4)*(x<6)))
270 LET i$(p,k,2)=CHR$(2*((x-1
)*(x<6)+(10-x)*(x>5)))
280 INPUT AT 0,0;"Valore corris
pondente ? (0-255)=>";i: IF i<0
OR i>255 THEN GO TO 280
290 LET x=VAL "84936"(k): LET v
$(p,x)=CHR$ i: RETURN

```

Seguito listato 1.

```

399 REM diagonali
400 INPUT AT 0,0;"Valore corris
pondente a "; FLASH 1;(e$(k)); F
LASH 0;"(0,255)=>";i: IF i>255 O
R i<0 THEN GO TO 400
410 LET v$(p,VAL "07110501"(k*2
-1 TO k*2))=CHR$ i: RETURN
500 PRINT OVER 1; INVERSE 1;AT
9+k,(p-1)*16+p1;": RETURN
1000 REM Main Program
1100 GO SUB 100: PRINT AT 9,0;TA
B 3;"PLAYER A";TAB 19;"PLAYER B"
: FOR i=1 TO 5: PRINT TAB 0;d$(
i);":TAB 8;e$(i);": AND i<>
5:TAB 16;d$(i);":TAB 24;e$(i)
:": AND i<>5:TAB 0;: NEXT i
1110 FOR p=1 TO 2: FOR k=1 TO 5:
LET p1=0: GO SUB 500: GO SUB 20
0: GO SUB 500: PRINT AT 9+k,(p-1
)*16+3;i: IF k<5 THEN LET p1=8:
GO SUB 500: GO SUB 400: GO SUB 5
00: PRINT AT 9+k,(p-1)*16+11;i
1120 NEXT k: NEXT p
1130 INPUT "Origine ? (32334) ";
org: LET org=INT org: IF org<0 O
R org>85535 THEN GO TO 1130
1140 PRINT AT 15,0;"Key ind. ";o
rg+156;"Key ind. ";org+157;"Flag
ind. ";org+154;"Flag ind. ";org+1
55
1170 INPUT AT 0,0;"Desideri che
il valore del tastovenga conserv
ato anche se non viene piu' pr
emuto? (y/n) ";a$: IF a$<>"y" AN
D a$<>"n" THEN GO TO 1170
1180 LET Fcons=1: IF a$="n" THEN
LET Fcons=0
1190 PRINT AT 18,0;"Ripetizione
automatica tasto: ";a$
2010 PRINT "Origine ";org;"Numer
o bytes ";by;"Entry p. ";org;"Exi
t rout. ";org+7;"Program ";org+1
4;"Cons reg ";org+189
3020 PRINT #0;AT 0,0;"prendi no
ta dei tasti e poi premina u
no qualunque "; PAUSE 0
: INPUT "": PRINT "
2030 PRINT AT 14,0;"Indirizzi d
isponibili per il caricamento"
"da ";23296,"a ";23552-by,"
";1+PEEK 23730+256*PEEK 23731,"
";PEEK 23732+256*PEEK 23733-by,"
E se canni sono cavoli tuoi...
2040 INPUT "Carico da ? (io non
controllo...) ";org1: LET org1=I
NT org1: PRINT AT 18,0;
2050 PRINT INVERSE 1;"Attenzione
: i bytes da 32348 a 32350 devo
no contenere 195,"";org
+14-256*INT ((org+14)/256);":
INT ((org+14)/256);" (o org=3233
4)";TAB 0
2060 LET orgtabh=INT ((org+158)/
256): LET orgtabl=org+158-orgtab
h*256: GO SUB 3000: REM Pokka
2070 INPUT AT 0,0;"Desideri salv
arla su nastro y/n";a$: IF a$="
y" THEN INPUT "nome ? ";LINE a$
: SAVE a$CODE org1,by: PRINT #0;
"Verify": VERIFY a$CODE
2080 STOP
2999 REM Pokka
3000 RESTORE 8000: FOR i=0 TO 15
3: READ code: POKE org1+i,code:
NEXT i

```


Il Jacksoniano sceglie tra 12 top...

Jackson & Sons



ETHOS

Jackson: una grande, esauriente scelta di periodici per sapere tutto ciò che è indispensabile.

In più abbonandoti a queste riviste puoi moltiplicare le tue possibilità di vincere il favoloso premio del grande concorso Jackson.

Personal Software, la rivista dedicata al software dei personal computer;

Bit, la prima rivista europea di personal computer, software, accessori, la più prestigiosa e più diffusa in Italia;

Informatica Oggi, il punto di riferimento obbligato per chi si occupa di sistemi EDP e di Office Automation;

PC Magazine, la prima rivista italiana dei sistemi MS-DOS, Personal Computer IBM e compatibili;

Elettronica Oggi, la più autorevole rivista di elettronica professionale, strumentazione e componenti;

Automazione Oggi, il mensile della nuova automazione industriale;

L'Electronica, il quindicinale di politica industriale, componentistica, informatica e telecomunicazioni;

Compuscuola, la rivista di informatica nella didattica, per la scuola italiana.

Telecomunicazioni Oggi, la rivista di telecomunicazioni e telematica;

Videogiochi, la guida indiscussa al fantastico mondo dei videogames;

Home Computer, la rivista del computer in casa;

Strumenti Musicali, il periodico di strumenti musicali e computer-music.

...e ha una biblioteca ricchissima tutta per lui.

(con uno sconto del 20%)*

Guarda a pag. 99 i titoli della Biblioteca Jackson.

GRUPPO EDITORIALE JACKSON

Simulazione di joystick da tastiera

Seguito listato 1.

```

3010 LET ind=org1+158
3020 FOR p=1 TO 2: FOR k=1 TO 5:
  FOR i=1 TO 3: POKE ind,CODE i$(
  p,k,i): LET ind=ind+1: NEXT i: N
  EXT k: NEXT p
3030 FOR p=1 TO 2: FOR i=1 TO 11
  : POKE ind,CODE V$(p,i): LET ind
  =ind+1: NEXT i: NEXT p
3040 POKE org1+189,Fcons: RETURN

8000 REM **ENTRY**
8010 DATA 62,40,237,71,237,94,20
1
8020 REM **EXIT**
8030 DATA 237,86,193,225,241,251
,201
8040 REM **PROG**
8050 DATA 221,33,orgtabl,orgtabh
,245,229,197,175,33,252,255,221,
,229,193,9,119,35,119,221,126,31,
,230,1,32,4,35,119,35,119,197,225

```

Seguito listato 1.

```

8060 REM **BRK**
8070 DATA 1,254,254,237,120,6,12
7,237,64,176,203,71,40,204,6,2
8080 REM **LOOPG**
8090 DATA 221,112,42,221,54,39,0
,6,5
8100 REM **LOOPK**
8110 DATA 197,70,35,237,120,166,
35,126,35,32,6,221,134,39,221,11
9,39
8120 REM **ENDK**
8130 DATA 193,16,236,229,221,78,
42,221,126,39,167,40,43,197,203,
33,203,33,71,62,12,129,79,120,6,
0,9,198,5,254,11,48,10,214,5,79,
203,127,40,2,6,255,9,126,221,229
,225,193,167,237,66,119,43,43,54
,1,65,225,14,254,16,168
8140 REM **ENDPROG**
8150 DATA 193,225,241,251,201
9999 PRINT 65536-JSR 7982

```

mento come da figura 1 in alto. Nella lettura di tasti questi valori vengono sommati individuando così la direzione e tenendo inoltre conto dell'alta priorità del tasto di sparo (vedi figura 1 in basso). La seconda tabella contiene invece, per ogni direzione, il valore da fornire come risultato finale. L'ordine con cui sono disposti i valori nella seconda tabella è quello relativo ai valori della figura 1 considerando centrale il valore dello sparo; quindi il valore della diagonale inferiore destra precederà di un posto quello dello sparo (-1), mentre quello della direzione nord lo seguirà tre posti più avanti. I posti che rimangono inutilizzati nelle due tabelle (4 e -4) sono utilizzati dalla RSJ per delle variabili.

Programmazione della RSJ

E veniamo finalmente al listato 1 per vedere come preparare la RSJ. Dopo averla digitata e salvata su nastro (meglio essere prudenti!) possiamo utilizzarla dando il RUN. Per prima cosa il programma chiede il nuovo valore da dare alla RAMTOP; ciò è necessario perché il valore usuale non garantisce spazio sufficiente per proteggere la RSJ (210 byte). Il valore suggerito tra parentesi è quello ottimale, ma è possibile

fornire uno più alto (48 Kbyte) o più basso. Non è comunque indispensabile avere a disposizione lo spazio in cui la routine dovrà funzionare, ma solo quello per memorizzarla temporaneamente.

Inizia quindi la programmazione della RSJ e sullo schermo viene visualizzata la tastiera dello Spectrum con una freccia lampeggiante sul primo tasto in alto a sinistra: utilizzando i tasti con le frecce, si dovrà portare tale simbolo sul tasto prescelto per la direzione indicata dalla freccia lampeggiante. Alla pressione di ENTER viene richiesto il valore, tra 0 e 255, da far corrispondere alla direzione e quello da fare corrispondere a una delle diagonali. Si procede in questo modo per entrambi i giocatori fino al tasto da selezionare per lo sparo.

Viene richiesto a questo punto dal programma l'indirizzo (origine) in cui le tre routine dovranno venire memorizzate quando saranno accoppiate al programma che ne farà uso (il valore fornito è anche l'indirizzo di ENTRY, mentre quello della RSJ è: origine + 14).

Questo indirizzo non è necessariamente quello dal quale verranno alla fine del lavoro memorizzate le routine, ma serve per preparare la RSJ che deve "sapere" che viene allocata in memoria. Il valore tra pa-

rentesi che viene visualizzato è anch'esso solo consigliato e può essere modificato (vedi in seguito), ma è certo il più comodo.

L'ultimo dato di cui il programma necessita per poter preparare la RSJ è la modalità con cui si desidera che operi, e viene pertanto richiesto se si desidera o meno che l'ultimo valore letto sia conservato anche se nessun tasto risulti premuto. Sullo schermo rimangono disponibili tutte le informazioni riguardanti le routine il cui significato è commentato in tabella 1.

Poiché non resta altro che salvare le routine in memoria ed eventualmente su nastro, il programma mostra gli indirizzi protetti, sia nel buffer di stampa che sopra ramtop, per la memorizzazione: ricevuto il valore memorizza, eventualmente salva su nastro e chiude.

Come si è detto in seguito ad una interruzione lo Z80 esegue la routine il cui indirizzo è contenuto in due celle della ROM, che contengono il valore 32348: i casi sono quindi due: o la RSJ inizia appunto da lì e quindi PROGRAMM = 32348 (e i valori consigliati servivano appunto a questo), oppure quella locazione e le due seguenti dovranno contenere i valori indicati dal programma alla fine, corrispondenti all'istruzione assembler JP PROG.

Ecco come ti abboni, risparmi, vinci.

ETHOS

VINCI 100 COMMODORE 64

Abbonatevi subito: tra tutti coloro che si abboneranno a una o più riviste Jackson tra il 15/9/84 e il 28/2/85 saranno estratti a sorte mensilmente 20 Commodore 64.



Per sottoscrivere abbonamenti potrete utilizzare il modulo di cc/p inserito in questo fascicolo o inviare un assegno allegato al tagliando sottostante.

Gruppo Editoriale Jackson S.r.l. - Via Rosellini, 12 - 20124 Milano, allegando assegno o fotocopia della ricevuta di versamento con vaglia postale intestato a GRUPPO EDITORIALE JACKSON - MILANO.

Sì, desidero sottoscrivere un abbonamento a:

- Personal Software (11 n.) L. 34.000 anziché L. 44.000
- Bit (11 n.) L. 43.000 anziché L. 55.000
- Informatica Oggi (11 n.) L. 31.000 anziché L. 38.500
- PC Magazine (10 n.) L. 40.000 anziché L. 50.000
- Elettronica Oggi (11 n.) L. 36.000 anziché L. 44.000
- Automazione Oggi (11 n.) L. 30.500 anziché L. 38.500
- L'Elettronica (22 n.) L. 44.000

- Compuscuola (9 n.) L. 15.000 anziché L. 18.000
- Telecomunicazioni Oggi (10 n.) L. 28.000 anziché L. 35.000
- Videogiochi (11 n.) L. 30.000 anziché L. 38.500
- Home Computer (11 n.) L. 31.500 anziché L. 38.500
- Strumenti Musicali (10 n.) L. 24.000 anziché L. 30.000
- Tempo di computer (10 n.) L. 35.000 anziché L. 45.000

Attenzione per abbonamento all'estero le tariffe devono essere aumentate del 50%

E c'è un supersconto a chi si abbona a due o più riviste.

Tutti coloro che sottoscrivono l'abbonamento a due o più riviste godono di un prezzo ulteriormente agevolato, come appare nella seguente tabellina.
Esempio: Bit+Informatica Oggi L. 43.000+31.000=L. 74.000 meno L. 2.000=L. 72.000

Abbonamento

- a 2 riviste: L. 2.000 in meno sulla somma dei 2 prezzi d'abbonamento
- a 3 riviste: L. 4.000 in meno sulla somma dei 3 prezzi d'abbonamento
- a 4 riviste: L. 7.000 in meno sulla somma dei 4 prezzi d'abbonamento
- a 5 riviste: L. 10.000 in meno sulla somma dei 5 prezzi d'abbonamento
- a 6 riviste: L. 13.000 in meno sulla somma dei 6 prezzi d'abbonamento
- a 7 riviste: L. 16.000 in meno sulla somma dei 7 prezzi d'abbonamento

Abbonamento

- a 8 riviste: L. 20.000 in meno sulla somma degli 8 prezzi d'abbonamento
- a 9 riviste: L. 25.000 in meno sulla somma dei 9 prezzi d'abbonamento
- a 10 riviste: L. 30.000 in meno sulla somma dei 10 prezzi d'abbonamento
- a 11 riviste: L. 35.000 in meno sulla somma degli 11 prezzi d'abbonamento
- a 12 riviste: L. 40.000 in meno sulla somma dei 12 prezzi d'abbonamento

- Allego assegno n° _____ della Banca _____
- Ho effettuato versamento con vaglia postale e allego fotocopia della ricevuta

Nome _____
 Cognome _____
 Azienda _____
 CAP. _____ Città _____
 Via _____



**GRUPPO
EDITORIALE
JACKSON**

BIT

Simulazione di joystick da tastiera

KEY	Due indirizzi per i due giocatori; contiene il valore tra 0 e 255 corrispondente alla direzione prescelta.
FLAG	Due indirizzi per i due giocatori; contiene un uno se uno dei tasti del giocatore è premuto, altrimenti uno zero.
ORIGINE	Indirizzo da specificare nel comando LOAD per caricare le routine, punta al primo byte che deve essere occupato da queste.
BYTES ENTRY	Lunghezza del blocco di byte da specificare nel comando LOAD, comprende le routine e i dati.
EXIT	Indirizzo della routine che manda in esecuzione automatica la RSJ.
PROGRAMMI	Indirizzo della routine che disabilita la RSJ e ripristina la routine di scansione della tastiera (per la INPUT).
CONS REG	Indirizzo della RSJ (per azionarla sotto controllo BASIC). Indirizzo della variabile di un byte che determina il modo di funzionamento della RSJ (0 per rendere 0 se nessun tasto viene premuto, 1 per conservare il valore).

Tabella 1. Lista delle informazioni riguardanti le routine.

Come si usa la RSJ

Una volta preparata la RSJ e caricata su nastro per utilizzarla è sufficiente ricordarsi queste poche note. Prima di caricare le routine, il programma che ne farà uso dovrà eseguire un clear per spostare opportunamente la ramtop con il valore ORIGINE-1: nel caso in cui le routine siano state preparate per essere poste nel buffer della stampante o come linea rem nel programma, sarà sufficiente proteggere l'indirizzo 32348 con CLEAR 32347. Nel caso in cui non sia stato accettato il consiglio dato dal programma per il valore di ORIGINE, sarà anche necessario "pokare" i tre valori indicati dal programma.

Dopo aver caricato la RSJ con il comando:

LOAD "nome" CODE ORIGINE, BYTE

e aver eseguito i necessari INPUT (ricordare che la RSJ disabilita la INPUT), per attivarla basterà utilizzare il comando:

RANDOMIZE USR ENTRY

Da questo momento la RSJ sarà funzionante e si potranno conoscere i valori forniti per mezzo del comando PEEK KEY o sapere se un tasto è premuto con PEEK FLAG. Per disinserire la RSJ durante l'esecuzione del programma si dovrà utilizzare il

comando RANDOMIZE USR EXIT. Come si è detto è possibile disinserire la RSJ anche con il break.

Modifiche

Come viene proposta la RSJ presenta alcuni svantaggi che in certi casi possono venire superati abbastanza agevolmente. Il primo di questi è l'esclusione della funzione INPUT, e il secondo è legato al primo e consiste nel blocco imposto al contatempo dello Spectrum. In alcuni casi può infatti essere necessario eseguire da programma degli INPUT frequenti e risulta scomodo attivare e disattivare in continuazione la RSJ; oppure può essere necessario disporre del contatempo. La soluzione è semplice, in quanto è sufficiente sostituire gli ultimi tre valori del DATA di linea 8150 con i seguenti 195, 57, 00.

In questo modo si "appende" alla RSJ la routine di gestione della tastiera, anche se probabilmente si rallenta un po' il già lento BASIC.

La seconda modifica proposta permette di risolvere un problema che si pone nella versione da 48 Kbyte. Si è infatti vincolati a dover

abbassare la ramtop per proteggere l'indirizzo da cui lo Z80 inizia ad eseguire la routine in seguito a una interruzione, rendendo inutilizzabili 38 Kbyte di memoria. Per poter disporre di tutta la memoria della versione espansa dello Spectrum è necessario operare sulla routine ENTRY in modo da far puntare al registro I una zona diversa della memoria che sia nei 38 Kbyte superiori. Come si vede in figura 2, lo Z80 pone nel contatore di programma il valore trovato nelle due celle puntate dal registro I ($x \cdot 256 + 255$ e seguente) e passa quindi a eseguire la routine che inizia a quel valore ($H \cdot 256 + L$).

È sufficiente per fare questa modifica cambiare l'istruzione nella routine ENTRY da LD A, 40 (codici decimali 62, 40) in LD A, X (62, X) e ricordarsi di "pokare" nelle due locazioni così puntate i valori L e H, rispettivamente la parte meno e la più significativa dell'indirizzo della RSJ (PROGRAMM). In questo caso è ovviamente consigliabile, se IND è l'indirizzo del primo dei due byte che deve contenere l'indirizzo di inizio della RSJ, preparare le routine in modo che il valore di ORIGINE sia IND + 2 e caricare su nastro anche i due byte precedenti le routine. ■

PARLIAMO DI COMPUTER BUSINESS

ALLA COMDEX/EUROPE '84

**l'unica fiera ideata esclusivamente
per i fabbricanti di ordinatori di tutto il mondo
e rivenditori di tutta l'Europa.**

● Se siete:

- Preparatore di sistemi
- Addizionale di valori
- Distributore
- Dettagliante
- Concessionario
- Distributore di macchine da ufficio
- Distributore di prodotti da ufficio
- Compratore all'ingrosso
- Integratore di sistemi
- Rappresentante

- La Comdex/Europe '84 sarà la Sua migliore occasione per stabilire influenti rapporti commerciali con chi fabbrica il prodotto che Lei potrà vendere con profitto. Rappresentanti degli ordinatori e prodotti simili più importanti ed avanzati sono disposti a parlare con Lei su come espandere gli affari vendendo i Loro prodotti.

- Verrà offerta altrettanto una serie di sessioni di conferenze nelle quali si discuteranno le tendenze del settore ed il modo di far aumentare la redditività dei Suoi affari.

Comunicategli già la Sua partecipazione a ciò che può risultare l'evento più produttivo del Suo anno commerciale.

COMDEX/EUROPE '84

29 Ottobre - 1 Novembre 1984

RAI Fiera (RAI Exhibition Center), Amsterdam, Olanda

Richiedete maggiori informazioni riempiendo il tagliando.



Si, mi piacerebbe ricevere più ampie informazioni sulla Comdex/Europe '84

- Sono interessato in esposizioni
 Sono interessato in partecipazioni

Nome _____
Ditta _____
Indirizzo _____
Città _____ Paese _____
Telefono _____

Rimandate a: Comdex/Europe '84, Rivierstaete, Amsteldijk 166, 1079 LH Amsterdam, Olanda. Telef. (31) 20-460201 tlx. 12358 iface nl telefax: (31) 20-461634.

BIT

Risoluzione triangoli con lo Spectrum

Tutta la trigonometria che serve, corredata da un'ottima grafica

di Anacleto Furlan

Questo programma può avere svariate applicazioni pratiche. Può servire ai topografi per la determinazione indiretta delle distanze nelle triangolazioni, ai progettisti edili per calcolare l'intensità della forza (equilibrante) che chiude il parallelogramma o il poligono delle forze, agli elettrotecnici, ad esempio, per il calcolo dello sfasamento fra grandezze elettriche e agli studenti delle scuole medie superiori durante il corso di trigonometria. Per questi ultimi, siccome nella risoluzione di un triangolo si possono presentare casi particolari, questo programma può servire anche da test per verificare la propria chiarezza di idee per quanto riguarda il riconoscimento dei casi limite, indeterminati, impossibili.

Aspetto matematico

La matematica della risoluzione di un triangolo stabilisce innanzitutto che basta la conoscenza di 3 dei 6 elementi che caratterizzano un triangolo (3 lati + 3 angoli) per poter determinare gli altri 3; è indispensabile però che almeno uno di questi 3 elementi sia un lato, altrimenti il problema è indeterminato (in altre parole, se di un triangolo sono noti solo i suoi 3 angoli, esistono infinite terne di lati che risolvono il problema).

Il numero dei casi che si possono presentare è dunque uguale al numero delle terne che si possono formare con 6 elementi, cioè $(\frac{6}{3}) = \frac{6 \times 5 \times 4}{3 \times 2 \times 1} = 20$. Togliendo la terna formata dai tre angoli rimangono 19 casi. D'altra parte, in alcuni casi il "procedimento" di risoluzione è lo stesso (ad esempio, se sono noti 2 lati e l'angolo compreso, si applica prima il teorema di Carnot e poi quello dei seni). Pertanto, sfruttando la simmetria circolare dei casi, simili (ad esempio a b α , b c β , c a γ), il calcolatore userà la stessa routine per risolverli.

Di conseguenza, se si fanno confluire i 19 casi in gruppi di casi simili, si ottengono 4 insiemi di casi, che corrisponderanno a 4 procedimenti di soluzione.

Ora si tratta di risolvere il problema dell'indirizzamento ai procedimenti, cioè il far riconoscere al calcolatore l'appartenenza ad uno dei quattro insiemi. Intanto, se sono noti ad esempio a, b, β , il calcolatore deve essere a conoscenza che c, α e γ non sono noti, in modo che nell'esame delle 19 terne non vengano considerate tutte quelle che contengono anche uno solo degli elementi non noti. Ricordando che nel prodotto fra due o più numeri la presenza anche di un solo elemento nullo annulla il prodotto, l'algoritmo di indirizzamento consisterà dunque nel porre momentaneamente uguali a zero gli elementi non noti e nel moltiplicare fra loro gli elementi delle 19 terne: l'unica terna non nulla indirizzerà al procedimento risolutivo. Naturalmente, l'esame delle 19 terne verrà suddiviso in 4 fasi successive, corrispondenti ciascuna ad un diverso procedimento; inoltre, in ognuna

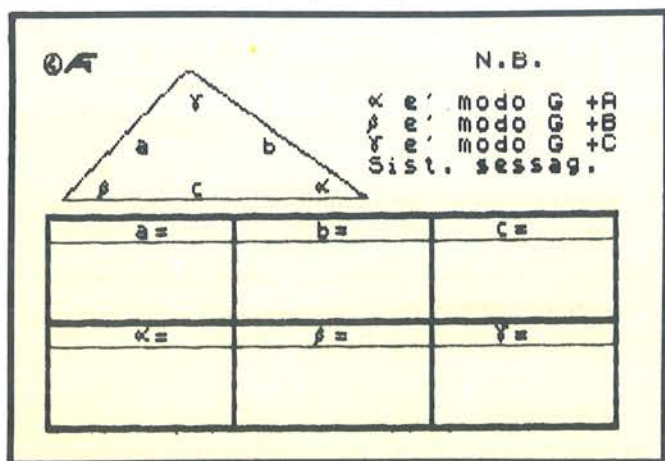


Figura 1. Quadro iniziale, il computer attende che vengano dichiarati gli elementi noti. Per esempio digitare "a β γ ".

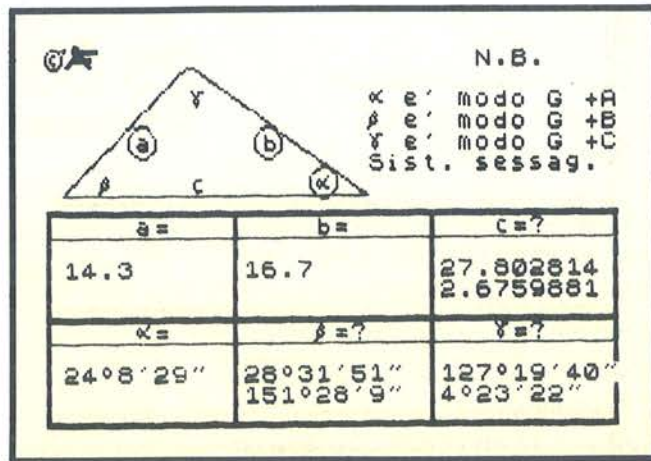


Figura 2. Ecco un triangolo con due soluzioni possibili! Attenzione a specificare gli angoli nel formato previsto; per esempio 15° 3' 22" va scritto "0150322".

Risoluzione triangoli con lo Spectrum

Listato 1. Questo programma occupa 9416 byte e quindi non gira sullo Spectrum 16 Kbyte, ma richiede l'espansione a 48 Kbyte. È tuttavia possibile compattarlo e ridurlo sotto gli 8 Kbyte, cosicché giri anche senza espansione.

```

10 CLS : PRINT AT 4,0;"#####
#####"
15 PRINT AT 8,5;"RISOLUZIONE
TRIANGOLI"
20 PRINT AT 12,0;"#####
#####"
25 PRINT AT 15,8;"© Anacleto F
urlan - 1983"
30 PAUSE 150
40 REM definizione caratteri:k
,a,y,°,
42 LET g=0
45 FOR n=0 TO 7: READ g: POKE
USR "a"+n,g: READ g: POKE USR "b
"+n,g: READ g: POKE USR "c"+n,g:
READ g: POKE USR "d"+n,g: READ
g: POKE USR "e"+n,g: READ g: POK
E USR "f"+n,g: READ g: POKE USR
"g"+n,g: NEXT n
50 DATA 0,0,0,0,1,255,2,16,7
,24,18,3,255,36,40,40,36,36,7,1
,4,0,0,1,255,36,0,15,24,0,0,48,40
,64,16,0,0,36,112,40,0,0,48,48
,0
53 BORDER 6: PAPER 6: INK 0: C
LS : PRINT AT 7,11;"Premi:";AT 9
,1;"s - se Usi il sistema messag
";AT 11,1;"c - se Usi il sistem
a centes.";AT 13,1;"r - se Usi i
l sistema radianti"; LET fr=0
54 LET x$=INKEY$
55 IF x$="s" THEN LET fl=0: GO
TO 60
56 IF x$="c" THEN LET fl=40: G
O TO 60
57 IF x$="r" THEN LET fr=1: LE
T fl=0: GO TO 60
58 GO TO 54
60 CLS : DIM a(3): DIM q(3): D
IM e(3): DIM m(3): LET kq=0: LET
sq=0: LET r=0: DIM d(3)
70 GO SUB 900
75 REM indirizzamento al primo
caso
76 FOR b=1 TO 3: FOR c=1 TO 2:
IF a(b)*d(c)*d(c+1)<>0 OR a(b)*
d(1)*d(3)<>0 THEN GO TO 98
80 NEXT c: NEXT b
83 REM indirizzamento al terzo
caso
85 IF a(1)*a(2)*a(3)<>0 THEN G
O TO 200
86 REM indirizzamento al quart
o caso
87 FOR b=1 TO 3: GO SUB 550: I
F a(b)*a(o)*d(p)<>0 THEN GO TO 3
00
88 NEXT b
89 REM indirizzamento al secon
do caso

```

```

90 FOR b=1 TO 3: GO SUB 550
91 IF a(b)*a(o)*d(o)<>0 THEN G
O TO 400
92 IF a(b)*a(o)*d(b)<>0 THEN L
ET q=0: LET o=b: LET b=q: GO TO
400
93 NEXT b
98 REM primo caso
99 IF d(1)+d(2)+d(3)>PI THEN G
O TO 650
100 IF d(1)+d(2)+d(3)=PI THEN G
O TO 670
101 IF d(1)<>0 THEN GO TO 103
102 LET d(1)=PI-d(2)-d(3): LET
h=1: LET q(1)=d(1): GO SUB 500
103 IF d(2)<>0 THEN GO TO 106
104 LET d(2)=PI-d(1)-d(3): LET
h=2: LET q(2)=d(2): GO SUB 500
106 IF d(3)<>0 THEN GO TO 110
107 LET d(3)=PI-d(1)-d(2): LET
h=3: LET q(3)=d(3): GO SUB 500
110 LET h=a(b)/SIN d(b): FOR n=
1 TO 3: LET e(n)=h*SIN d(n): NEX
T n
135 FOR b=1 TO 3: IF q(b)=d(b)
THEN LET d(b)=0
150 NEXT b: GO TO 700
200 REM terzo caso
201 FOR b=1 TO 3: GO SUB 550: I
F a(b)>a(o)+a(p) THEN GO TO 650
202 IF a(b)=a(o)+a(p) THEN GO T
O 670
203 IF a(b)<ABS (a(o)-a(p)) THE
N GO TO 650
204 IF a(b)=a(o)-a(p) THEN GO T
O 670
205 NEXT b: FOR b=1 TO 3: LET d
(b)=ACS ((a(2)2+a(3)2-a(1)2)/
(2*a(2)*a(3))): LET h=b
210 GO SUB 500: LET e(2)=a(1):
LET a(1)=a(2): LET a(2)=a(3): LE
T a(3)=e(2): NEXT b: LET d(1)=0:
LET d(2)=0: LET d(3)=0: GO TO 7
00
300 REM quarto caso
310 LET e(p)=SQR (a(b)2+a(o)2
-a(b)*a(o)*COS d(p)): LET h=b
320 LET d(h)=ACS ((a(o)2+e(p)2
-2*a(b)2)/(2*a(o)*e(p))): GO SUB
500
330 LET h=0: LET d(h)=PI-(d(b)+
d(p)): GO SUB 500: LET d(b)=0: L
ET d(o)=0: GO TO 700
400 REM secondo caso
401 IF a(o)<a(b)*SIN d(o) THEN
GO TO 650
402 IF d(o)>PI/2 AND a(o)<=a(b
) THEN GO TO 650
403 IF a(o)>a(b)*SIN d(o) AND a
(o)<a(b) THEN LET sq=1
405 LET d(b)=ASN (a(b)*SIN d(o)
/a(o)): LET h=b: GO SUB 500
410 LET d(p)=PI-d(o)-d(b): LET
h=p: GO SUB 500
415 LET e(p)=a(o)*SIN d(p)/SIN
d(o)
420 LET r=d(p): LET d(p)=0: LET
s=d(b): LET d(b)=0: GO TO 700

```


Quando il computer parla il linguaggio delle immagini

La computer grafica rappresenta un campo di applicazione dell'informatica relativamente nuovo, ma suscettibile di imprevedibili sviluppi. Questo volume, nato in collaborazione con alcune delle più specializzate istituzioni del settore, esamina tutte le possibilità di questa scienza nuova e affascinante: dall'animazione cinematografica e televisiva ai business graphics; dalla

progettazione in architettura a quella in elettronica e in meccanica; dalla mappazione alla manipolazione tridimensionale delle immagini... Realizzata in modo da permettere un rapido, ma esauriente approccio all'argomento, l'opera si rivolge a quanti (lettori-utenti) siano alla ricerca dei necessari chiarimenti per una corretta e proficua utilizzazione delle tecniche di Computer grafica.

Mauro Salvemini

COMPUTER GRAFICA

176 pagine. Lire 29.000
Codice 519 P

GRUPPO EDITORIALE JACKSON



Per ordinare il volume utilizzare l'apposito tagliando inserito in fondo alla rivista



IN MILANO - VIA MASCHERONI, 14

IL VOSTRO "NUOVISSIMO" COMPUTER SHOP

Libri e riviste di elettronica e informatica.

**CORSI CONTINUI
TUTTO L'ANNO
CON I MIGLIORI
SOFTERISTI**



IL TELEFONO È 02-437.385

Risoluzione triangoli con lo Spectrum

Seguito listato 1.

```

425 LET sq=0: LET d(p)=r: LET d
(b)=s
426 LET d(b)=PI-d(b): LET h=b:
GO SUB 500: GO TO 410
500 REM trasformazione degli an
goli in forma sessadecimale
505 IF fr=1 THEN LET m(h)=d(h):
GO TO 530
510 LET m(h)=180*d(h)/PI
530 RETURN
550 REM rotazione indici
560 IF b=1 THEN LET o=2: LET p=
3
570 IF b=2 THEN LET o=3: LET p=
1
580 IF b=3 THEN LET o=1: LET p=
2
590 RETURN
600 REM caso indeterminato
610 GO SUB 750: BEEP .5,-10: PR
INT AT 19,0;"INDETERMINATO.": GO
TO 690
650 REM caso impossibile
660 GO SUB 750: BEEP .5,0: PRIN
T AT 19,0;"IMPOSSIBILE.": GO TO
690
670 REM caso limite
680 GO SUB 750: BEEP .5,10: PRI
NT AT 19,0;"TRIANGOLO DEGENERARE."
690 PAUSE 50
691 PRINT AT 21,9;"continui? (y
/n)"
692 LET i$=INKEY$
693 IF i$="n" THEN CLS: PAUSE
30: PRINT AT 10,13;"CIAO!": STOP
694 IF i$<>"y" THEN GO TO 692
695 GO TO 60
700 REM stampa risultati
705 BEEP .5,-20
710 FOR n=1 TO 3: IF a(n)=0 THE
N PRINT INK 1;AT 10+kq,INT (10.4
*n-9);e(n)
715 IF fr=0 THEN GO SUB 805
720 IF d(n)=0 AND fr=0 THEN PRI
NT INK 1;AT 15+kq,INT (10.4*n-9)
;d,CHR$ 147;h;" ";i;CHR$ 148: GO
TO 725
722 IF d(n)=0 THEN PRINT INK 1;
AT 15+kq,INT (10.4*n-9);m(n)
725 NEXT n
730 IF sq=1 THEN LET kq=1: GO S
UB 760: PRINT INK 2;AT 19,0;"C'e

```

Seguito listato 1.

```

una seconda soluzione!": PAUSE
100: GO TO 425
740 GO SUB 750: GO TO 690
750 REM subroutine cancellazion
e
760 FOR y=18 TO 21: FOR x=0 TO
31: PRINT AT y,x;" ": NEXT x: NE
XT y: RETURN
800 REM trasformazione angoli i
n unita' sessagesimale o centesi
male
803 IF fr<>0 THEN GO TO 820
805 IF fl=40 THEN LET m(n)=10*m
(n)/9
810 LET d=INT m(n): LET ft=m(n)
-INT m(n): LET h=INT ((60+fl)*ft
): LET i=INT (.5+(60+fl)*((60+fl
)*ft-INT ((60+fl)*ft))): GO SUB
830
820 RETURN
830 IF i>=60+fl THEN LET h=h+1:
LET i=i-60-fl: GO TO 830
840 IF h>=60+fl THEN LET d=d+1:
LET h=h-60-fl: GO TO 840
850 RETURN
900 REM costruzione del triango
lo
910 PLOT 8,119: DRAW 56,49: DRA
W 80,-49: DRAW -136,0
920 REM costruzione della tabel
la
925 PLOT 1,33: DRAW 254,0: DRAW
0,40: DRAW -254,0: DRAW 0,40: D
RAW 254,0
930 PLOT 1,32: DRAW 254,0: DRAW
0,80: DRAW -254,0: DRAW 0,-80:
PLOT 1,63: DRAW 254,0: DRAW 0,9:
DRAW -254,0: DRAW 0,31: DRAW 25
4,0: PLOT 84,32: DRAW 0,80: PLOT
172,32: DRAW 0,80
935 PLOT 2,32: DRAW 0,80: PLOT
85,32: DRAW 0,80: PLOT 173,32: D
RAW 0,80: PLOT 254,32: DRAW 0,80
937 PRINT AT 0,0;"O/A"
940 REM indicazioni
950 PRINT AT 4,5;"a";AT 4,12;"b
";AT 6,8;"c";AT 8,5;"a";AT 8,15;
"b";AT 8,25;"c";AT 8,6;"=";AT 8,
16;"=";AT 8,26;"="
960 PRINT AT 13,5;CHR$ 144;AT 6
,15;CHR$ 144;AT 13,15;CHR$ 145;A
T 6,3;CHR$ 145;AT 13,25;CHR$ 146
;AT 2,8;CHR$ 146
970 PRINT AT 13,6;"=";AT 13,16;

```

delle fasi l'osservazione delle proprie terne avverrà sfruttando la simmetria circolare suddetta (uso di cicli FOR-NEXT anche concatenati). Un altro aspetto riguarda i casi di impossibilità: il numero di essi non è piccolo per il calcolatore, per il quale l'"ovvio" non esiste. Ad esempio, il programma dichiara impossibile la risoluzione del triangolo anche quando, per errore, si inseriscono per due angoli valori tali da dare come somma un angolo superiore

ad un angolo piatto. Può succedere, invece, che con i dati disponibili si possano formare due triangoli non sovrapponibili; il problema ha allora due soluzioni: il calcolatore avviserà e riporterà nella tabella i numeri che caratterizzano la seconda soluzione al di sotto di quelli della prima.

Caratteri grafici

Le linee 42-45-50 definiscono i ca-

ratteri $\alpha, \beta, \gamma, ^\circ, "$. Come è noto, per colorare di inchiostro in modo opportuno parte dei 64 pixel dedicati ad ogni carattere, si adoperano i simboli 1 per il pixel inchiostro e 0 per quello non inchiostro. I 64 pixel sono suddivisi in 8 righe; a ciascuna riga corrisponde quindi un numero binario di 8 bit.

Nell'inserire ciascuna riga si deve far precedere il numero binario dalla funzione BIN. È scomodo, però, battere 8 BIN e 64 volte il tasto 0 o 1.



Risoluzione triangoli con lo Spectrum

Seguito listato 1.

```
"="; AT 13,26;"="
980 PRINT AT 0,24;"N.B."; AT 2,1
8;"K e' modo G +A"; AT 3,18;"p e'
modo G +B"; AT 4,18;"Y e' modo G
+C"; IF fr=1 THEN PRINT AT 5,18
;"Sistema rad."; GO TO 987
981 IF fl=0 THEN PRINT AT 5,18;
"Sist. sessag."; GO TO 987
983 PRINT AT 5,18;"Sist. centes
.
985 REM introduzione dei dati
987 DIM l$(3,7): LET h$="abcxyz
": LET i$="000000": DIM r(3)
990 PRINT AT 18,0;"Indica i tre
elementi, fra a,b,c,x,y,z, che ri
sultano noti (senza usare separa
tori):"
991 INPUT ;a$
992 IF LEN a$<3 OR LEN a$>3 THE
N GO TO 991
993 IF a$(1)=a$(2) OR a$(1)=a$(
3) THEN GO TO 991
994 IF a$(2)=a$(3) THEN GO TO 9
91
995 IF a$="xyz" THEN GO TO 600
1000 FOR b=1 TO 3: LET u=0: FOR
n=1 TO 6: IF a$(b)=h$(n) THEN LE
T i$(n)=h$(n): LET u=1
1005 NEXT n: IF u=0 THEN GO TO 9
91
1010 NEXT b
1011 FOR n=1 TO 3: IF i$(n)="0"
THEN PRINT AT 8,7+10*(n-1);"?":
GO TO 1014
1012 IF n<3 THEN CIRCLE 43+(n-1)
*55,139,6: GO TO 1014
1013 CIRCLE 68,124,6
1014 NEXT n
1015 FOR n=4 TO 6: IF i$(n)="0"
THEN PRINT AT 13,7+10*(n-4);"?":
GO TO 1019
1017 IF n<6 THEN CIRCLE 124-(n-4)
*98,124,6: GO TO 1019
1018 CIRCLE 67,156,6
1019 NEXT n
1025 PRINT AT 18,0;"Scrivi le mi
sure degli elementi noti; quelle
degli angoli, come negli esempi: 4
8°56'="0480056; 12°8'="0001208; 135°
="1350000."
1030 FOR n=1 TO 3
1031 IF i$(n)<>"0" THEN INPUT (i
$(n)+"=");a(n): GO TO 1033
1032 GO TO 1037
```

Seguito listato 1.

```
1033 IF a(n)=0 THEN GO TO 670
1034 IF a(n)<0 THEN GO TO 1031
1035 PRINT AT 10,INT (10.4*n-9);
a(n)
1037 NEXT n
1040 FOR n=4 TO 6: IF i$(n)="0"
THEN LET r(n-3)=n-3: GO TO 1048
1041 INPUT (i$(n)+"=");z$: IF LE
N z$<>7 AND fr=0 THEN GO TO 1041
1042 LET l$(n-3)=z$: IF fr=0 AND
fl=40 THEN GO TO 1150
1043 IF fr=1 THEN GO TO 1070
1044 IF l$(n-3)>"1800000" THEN G
O TO 1041
1045 IF VAL l$(n-3)=0 OR l$(n-3)
="1800000" THEN GO TO 670
1046 LET n=n-3: GO SUB 1080: GO
SUB 830: GO TO 1095
1047 PRINT AT 15,INT (10.4*(n-3)
-9);d;CHR$ 147;h;"";i;CHR$ 148
1048 NEXT n
1049 IF fr<>0 THEN GO TO 1065
1050 FOR n=1 TO 3: IF r(n)<>n AN
D fl<>40 THEN GO SUB 1080: GO SU
B 1110
1055 IF r(n)<>n AND fl=40 THEN L
ET d(n)=d(n)*PI/180
1060 NEXT n
1065 RETURN
1070 LET d(n-3)=VAL z$: IF d(n-3)
<0 OR d(n-3)>PI THEN GO TO 1041
1072 IF d(n-3)=0 OR d(n-3)=PI TH
EN GO TO 680
1074 PRINT AT 15,INT (10.4*(n-3)
-9);d(n-3): GO TO 1048
1080 LET d=VAL l$(n)(1 TO 3): LE
T h=VAL l$(n)(4 TO 5): LET i=VAL
l$(n)(6 TO 7): RETURN
1095 LET n=n+3: IF d>=180 OR VAL
l$(n-3)<0 THEN GO TO 1041
1097 IF d=180 THEN GO TO 680
1098 GO TO 1047
1100 REM trasformazione angoli i
n unita' radianti
1110 LET d(n)=(d+h/60+i/3600)*PI
/180: RETURN
1145 REM trasformazione angoli i
n forma sessadecimale
1150 LET n=n-3: GO SUB 1080: LET
d(n)=.9*(d+h/100+i/10000): IF d
(n)=0 THEN GO TO 680
1160 IF d(n)<0 OR d(n)>180 THEN
LET n=n+3: GO TO 1041
1170 LET n=n+3: GO TO 1097
```

Ecco perché sono stati trasformati questi numeri binari in numeri decimali.

Nel presente programma i 5 caratteri grafici sono definiti in un unico ciclo FOR-NEXT, elencando gli ele-

menti di DATA in verticale anziché in orizzontale (cioè i primi 5 numeri del DATA della linea 50 non corrispondono alle prime 5 righe del 1° carattere grafico, ma ciascuno alla prima linea di ogni carattere).

MATRICI USATE NEL PROGRAMMA

- a(3) Matrice lati.
- a(3) Matrice lati (supplementare).
- d(3) Matrice angoli.
- q(3), m(3) Matrice angoli (supplementari).
- r(3) Matrice deposito temporaneo. Nell'inserimento dei simboli degli elementi noti ha valore uguale all'indice quando vi corrisponde un elemento non noto.
- l\$(n,7) Contiene la misura degli angoli noti.

Il programma

Inizialmente il calcolatore chiede (linea 55) quale sistema di misura angolare l'utente utilizzi; il pro-

Risoluzione triangoli con lo Spectrum

gramma funziona con tre unità di misura: sessagesimale, centesimale, radianti.

La scelta del sistema di misura permane anche nelle utilizzazioni successive.

La parte riguardante l'introduzione dei dati (dalla linea 985) risulta molto comoda per l'utente, ma di difficile interpretazione nel listato. Dapprima il calcolatore chiede la digitazione delle tre grandezze (esempio battere "a b α") che risultano note, quindi chiede il loro valore numerico.

Per informare però il calcolatore di quali grandezze non sono note (vedi aspetto matematico), si sfrutta ancora una volta la convenzione di considerare uguali a zero le misure degli elementi incogniti: dopo aver inizializzato le stringhe "abcαβγ" e "000000", si pone a confronto ciascuno degli elementi della stringa dei tre termini noti con gli elementi di "abcαβγ"; quando risulta l'identità, ad esempio per c, la stringa degli zeri diventa "00c000" e così via. Terminato il confronto quest'ultima stringa conterrà i tre elementi noti e i tre zeri: la loro posizione fornirà al calcolatore l'informazione su quali elementi del triangolo sono noti e quali non lo sono.

Ricevuta tale informazione il calcolatore provvede a visualizzare gli elementi noti sul triangolo, disegnando un cerchietto attorno ai simboli corrispondenti e, per maggior completezza, pone dei punti di domanda a fianco di quelli incogniti nella tabella. A questo punto il calcolatore chiede le misure degli elementi noti (linee 1030 e 1041) memorizzandoli in due matrici formate da tre elementi ciascuna (matrice lati e matrice angoli). Attenzione all'introduzione della misura degli angoli in unità sessagesimale o centesimale: per facilitare l'utente, per evitargli cioè l'uso dei simboli °, ', ", il programma accetta solo stringhe di 7 cifre (1^a - 2^a - 3^a per i gradi, 4^a - 5^a

VARIABILI USATE NEL PROGRAMMA

g	Variabile in READ nella definizione dei caratteri grafici.
h	Flag nel procedimento 'primo caso'; deposito temporaneo che contiene il numero rappresentante i 'primi' degli angoli.
i	Contiene il numero che rappresenta i 'secondi' degli angoli.
o,p	Variabili di rotazione.
q,r,s	Depositi temporanei.
u	Se il suo valore rimane zero, non si è digitato neanche uno dei simboli a,b,c, α, β, γ.
x,y	Coordinate punti del grafico.
d	Contiene il numero che rappresenta i "gradi" degli angoli.
f l	Se il suo valore è 40, il sistema di misura angolare è centesimale, se vale 0, il sistema è sessagesimale.
fr	Quando vale 1 il sistema di misura angolare è radianti.
ft	Parte decimale degli angoli espressi in unità sessadecimale o centesimale.
sq	Quando vale 1, il problema ammette un'altra soluzione.
kq	Vale 1 quando il problema ammette due soluzioni; sposta di una riga verso il basso la posizione di scrittura nella tabella.
a\$	Contiene i simboli degli elementi noti.
i\$	Stringa a 6 elementi (dei quali 3 nulli). Alla fine contiene il significato del tasto premuto, per continuare o meno nell'uso del programma.
x\$	Contiene il significato del tasto premuto durante la scelta del sistema di misura angolare.
z\$	Deposito temporaneo di angoli.
b,c,n	Variabili nei FOR-NEXT.

per i primi, 6^a - 7^a per i secondi, esempio "0 45 00 00" per 45°).

La linea 1080 provvederà poi a separare tali misure, mediante la funzione VAL applicata a parti della stringa inserita.

Molte linee risultano occupate da test di controllo dell'esattezza dell'inserimento; riguardano il numero degli elementi noti (997), l'appartenenza dei simboli ai 6 suesposti (flag u alle linee 1000 e 1005), la ripetizione di uno stesso simbolo (linee 993, 994), la lunghezza della stringa angolare (1041) e l'appartenenza della misura degli angoli al range corretto (angolo nullo - angolo piatto).

Terminata questa prima fase inizia la parte dedicata agli indirizzamenti ai 4 "casi" (linee 75, 83, 86, 90). Quattro cicli FOR-NEXT passano in rassegna i 19 prodotti fra gli elementi che costituiscono le possibili terne; uno solo risulterà non nul-

lo e fornirà l'adeguato indirizzo (alle linee 98 o 200 o 300 o 400). Naturalmente, l'indice del ciclo al quale la ricerca si è fermata verrà sfruttato dalle routine risolutive, per adattare il procedimento generale agli elementi effettivamente noti.


La routine che riguarda il "secondo caso" è quella meno banale, perché deve considerare casi di impossibilità (linea 402), di una soluzione, di due soluzioni (linea 403, flag sq).

La visualizzazione dei risultati avviene, qualunque sia il procedimento di risoluzione adottato, dalla linea 700; ciò grazie, ancora una volta, alla convenzione di considerare uguali a zero gli elementi incogniti. Infine il posizionamento dei dati e dei risultati sulla tabella viene pilotato dal valore intero di una funzione lineare. ■

Esposizioni Internazionali dell'Automazione
...1982 Parigi "MESUCORA"... 1983 Düsseldorf "INTERKAMA"

1984 MILANO - B.I.A.S.

Solo il BIAS nel 1984 in Europa presenta l'Automazione e la Microelettronica



studio martinetti

Il Padiglione 18
è interamente dedicato a
Personal Computer
Software e Periferiche

19° Convegno Mostra Internazionale
dell'Automazione Strumentazione
e Microelettronica

Fiera di Milano
29 novembre - 4 dicembre 1984

E.I.O.M. Ente Italiano Organizzazione Mostre
Segreteria della Mostra
Viale Premuda 2
20129 Milano
tel. (02) 796096/421/635 - telex 334022 CONSEL

- Sistemi e Strumentazione per l'Automazione la regolazione ed il controllo dei processi Robotica, sensori e rilevatori
- Apparecchiature e Strumentazione per laboratorio, collaudo e produzione
- Componentistica, sottoassiemi periferiche ed unità di elaborazione
- Micro, Personal Computer, Software e accessori

in concomitanza con la 8° RICH e MAC '84

Trasferimenti, merge e ... qualche trucco!

di Umberto Giovanni Barzaghi

Innanzi tutto, una premessa: per trasferimento non intendo la traduzione di un programma che, scritto in origine ad esempio per il CBM 4032 permetta di adattarlo al C 64. Una traduzione automatica di questo tipo dovrebbe essere virtualmente impossibile (quando si tratta di calcolatori è meglio non fare affermazioni troppo arrischiate, a scampo di brutte figure), poiché coinvolgerebbe locazioni di memoria le cui funzioni non sono necessariamente le stesse per i vari tipi di calcolatori. Per alcune locazioni di memoria, magari, la traduzione sarebbe banale (ad esempio le locazioni di memoria che controllano lo schermo, che differiscono, per calcolatori con lo stesso formato, solo di un valore numerico costante); per altre bisognerebbe tenere in conto le differenti caratteristiche, ad esempio per quanto riguarda la gestione colore video.

Le procedure illustrate in questo articolo (una serie di semplici operazioni da effettuare in modo diretto, da tastiera, con l'utilizzo della unità nastro) hanno lo scopo di trasferire fisicamente le righe BASIC che compongono un programma da un calcolatore all'altro. Queste stesse procedure possono essere utilizzate per effettuare "merge", cioè "fusioni", di programmi diversi su di uno


stesso calcolatore (anche se provenienti da calcolatori diversi). In effetti, l'idea di verificare se un simile procedimento era attuabile, è stata ricavata da un vecchio articolo, apparso su *Bit* anno 3 - n. 10, che illustra come effettuare simili operazioni per i computer delle prime due generazioni Commodore.

Ho avuto inoltre modo di sperimentare di persona, che la serie di operazioni suddetta può essere utilizzata, benché con pesanti limitazioni, per tentare di ovviare ad alcuni inconvenienti che, a volte, si presentano nella registrazione di programmi su nastro.

L'impossibilità di caricare su di un VIC 20 o su di un C 64, un programma registrato, in origine, da un PET 2001 o un CBM 3032 o 4032, è dovuta al fatto che la registrazione dei programmi su nastro per i calcolatori della Commodore è caratterizzata dalla presenza di un "header", vale a dire una serie di note modulate, che possono essere ascoltate inserendo la cassetta su cui il programma è registrato, in un comune regi-

stratore. Questo header ha la funzione di segnalare l'inizio del programma, oltre ad alcune altre caratteristiche, che qui non interessano. Il problema è rappresentato dal fatto che, contrariamente a quanto accade con altre macchine, la modulazione che caratterizza gli header del C 64 differisce da quella del VIC 20, ed entrambe non coincidono con quelle dei calcolatori delle prime generazioni Commodore (quali PET 2001 e 3032 o CBM 4032 e serie 8000). Un modo banale di aggirare questo inconveniente è, ovviamente, rappresentato dalla registrazione degli stessi programmi su disco, in quanto questo genere di registrazioni non presenta "header". Ma quando non si dispone di unità disco, per uno o per entrambi i due calcolatori coinvolti nel trasferimento?

Il "cavallo di Troia" della situazione è rappresentato dalla registrazione del programma su nastro come se si trattasse di un file-dati. Il fatto presenta, ovviamente, un evidente handicap: non si possono utilizzare registrazioni su nastro di



Da un Commodore all'altro

programmi in forma normale, ed è quindi necessario poter disporre di entrambi i calcolatori per poter effettuare le registrazioni in modo opportuno.

Ciò che differenzia i vari tipi di calcolatori è la locazione di memoria sollecitata per acquisire la registrazione da nastro. Ma vediamo le varie procedure in dettaglio:

Procedura 1: il salvataggio

Passo 1 - Accendere il calcolatore a cui appartiene in origine il programma che si vuole trasferire, e che d'ora in avanti chiameremo "donatore", e caricarvi il programma desiderato.

Passo 2 - Inserire una cassetta di lunghezza opportuna nel registratore. Riavvolgere e mettere in stop l'unità nastro.

Passo 3 - Battere da tastiera, in modo immediato:

`OPEN1, 1, 1 : CMD1 : LIST`

I comandi di questa riga comportano: l'apertura del file logico 1, sul device 1 (l'unità nastro principale) in scrittura (1); il cambiamento del device di output del sistema (che per default corrisponde al video), essendo il numero associato alla istruzione CMD, corrispondente al numero assegnato al file logico; l'esecuzione del listato sul nastro. Infatti, dopo il messaggio `PRESS PLAY & RECORD`, il nastro comincerà a scorrere senza che il comando `LIST` influisca sullo schermo, come accadrebbe normalmente. Da notare che, se non si desidera trasferire un intero programma da un calcolatore

all'altro o se si tratta di registrazioni da utilizzare per merge in altri programmi, è possibile specificare, come in una normale istruzione di `LIST`, la sezione di programma che si desidera registrare; l'unica limitazione è data dal fatto che il campo specificato nell'istruzione deve essere unico. È cioè possibile aggiungere alla riga precedente la specifica 10-200, se si desidera registrare le sole righe da 10 a 200 del programma "donatore".

Non è però possibile registrare le righe da 10 a 50 e da 100 a 200, by-passando le eventuali righe da 50 a 100.

Passo 4 - Fate molta attenzione! Quando il registratore si sarà fermato non toccate assolutamente i tasti ma eseguite le due normali istruzioni di chiusura di un file, cioè:

`PRINT # 1 : CLOSE1`

Passo 5 - Premere stop e riavvolgere la cassetta.

Questa cassetta, contenente il file così registrato verrà utilizzata per trasferire il programma su qualsiasi altro calcolatore Commodore, o, nel caso in cui si tratti di una parte di un merge, tutte le volte che si desidera aggiungere le righe così registrate ad un programma.

Procedura 2: il caricamento o fusione

La prima parte di questa procedura differisce sostanzialmente nella parte iniziale in base al fatto che si desidera trasferire un programma da un calcolatore ad un altro oppure inserire in un programma pre-esistente delle righe (ad esempio una subroutine) tratte da un altro programma.

Nel primo caso è necessario accendere il calcolatore "accettore" ed eseguire i passi sottoindicati; nel secondo bisogna innanzi tutto caricare il programma cui si desidera aggiungere la routine registrata su nastro ed assicurarsi che i numeri di

riga della routine stessa non vadano ad interferire con parti pre-esistenti del programma stesso. È quindi necessario fare attenzione quando si creano file programmi per il merge. Se il programma cui viene fatta l'aggiunta ha delle righe le cui numerazioni corrispondono a quelle della routine da aggiungere, queste verranno rimpiazzate da quelle, ma, se la numerazione non dovesse corrispondere il risultato sarebbe di trovarsi un programma con righe del programma originale inframmezzate alle righe della routine aggiunta, con conseguenti disagi. Assicuratevi quindi che non esistano già delle righe con numerazione analoga a quella della subroutine che si vuole aggiungere e provvedete solo in seguito a modificare riferimenti alla chiamata a subroutine e ad eliminare le eventuali righe superflue.

Una delle due operazioni precedenti costituisce, quindi il Passo 1.

Passo 2 - Inserire nel registratore la cassetta creata con la procedura 1. Non battere assolutamente `NEW`, né, logicamente, spegnere il calcolatore.

Passo 3 - Battere, da tastiera, in modo immediato:

`OPEN1`

Il sistema risponderà chiedendo `"PRESS PLAY ON TAPE # 1"`. Eseguire quanto richiesto; il calcolatore leggerà quindi l'etichetta del nastro e si arresterà, pronto per leggere il primo blocco di dati.

Passo 4 - Questa operazione costituisce il punto tipico del programma e differenzia i vari tipi di calcolatore.

A questo punto, infatti si dovrà eseguire tante volte quante sono le righe che costituiscono il programma (o sezione di programma) da caricare da nastro, il comando che attiva l'input device.

Per tutti i calcolatori della linea Commodore il formato dell'istruzione è:

`POKE NL, 1`

Dove NL indica la locazione di me-



Da un Commodore all'altro

moria. Le differenze sono date appunto da questo indirizzo; esso, per i calcolatori della prima generazione Commodore (come il vecchio PET 2001) o genericamente forniti di vecchie ROM, corrisponde ad un valore numerico di 611; per i calcolatori della seconda generazione (come il CBM 4032) o, più in generale, forniti di nuove ROM, NL vale 175; mentre, sia per il VIC 20 che per il C 64 è necessario sostituire ad NL nell'istruzione suddetta il valore numerico 153. Supponendo, quindi di voler caricare un programma, sotto forma di file dati, qualunque sia la sua provenienza, su di un C 64, sarà necessario battere l'istruzione:

POKE 153, 1

tante volte quanto sono le righe del programma "donatore".

L'operazione suddetta risulterà, quindi tanto più laboriosa, quanto più lungo sarà il programma da caricare (per un programma attorno ai 20 Kbyte pre-RUN, la noiosa operazione dura una ventina di minuti!) e può dare luogo ad inconvenienti facilmente evitabili seguendo le istruzioni sotto-elencate.

Per determinate ragioni di sistema, non è possibile inserire la suddetta istruzione di POKE in un ciclo FOR ... NEXT che abbia, come limite superiore il numero di righe da caricare da nastro. È quindi consigliabile eseguire il Passo 2 della seconda procedura; poi, quando ricompare il cursore, premere CLEAR (per pulire lo schermo) e digitare sulla prima riga il comando di POKE opportuno, a seconda del tipo di calcolatore; quindi battere in successione i tasti di RETURN e HOME.

Non è, tra l'altro, necessario ri-

cordare il numero delle righe interessate. Se si è eseguita esattamente la procedura n. 1, quando i dati su nastro saranno terminati, comparirà sul video un messaggio di errore: ? OUT OF DATA ERROR

che segnala, semplicemente, che non si sono più dati da caricare.

A questo punto, nella memoria del calcolatore "accettore" è contenuto il programma trasferito (od il programma originale più le aggiunte volute, nel caso di fusione di più programmi) in forma normale; vale a dire può essere listato, salvato su nastro o su disco, modificato a piacere o, addirittura, mandato in esecuzione. Fate comunque attenzione, che se il trasferimento è avvenuto tra calcolatori con caratteristiche nettamente diverse, ed il programma utilizza molti riferimenti a locazioni di memoria (vale a dire PEEK e POKE), il comportamento del calcolatore sarà decisamente irregolare e potrebbe persino comportare il blocco completo (DEAD-LOCK) del sistema, costringendovi, quindi, a spegnere il calcolatore "accettore" e ripetere per intero la procedura 2. Accertatevi, quindi, di aver fatto una copia su nastro o su disco del programma ottenuto, prima di mandarlo in esecuzione, in modo da poter sempre disporre di una versione per le modifiche e gli adattamenti necessari. Ad esempio, trasferendo programmi dal CBM 4032 al C 64, potreste voler aggiungere il controllo del colore (supponendo di non avere nessun riferimento diretto alle locazioni di memoria). Ovvie limitazioni al sistema sopra descritto sono date dalle rispettive capacità di memoria dei calcolatori coinvolti; non tentate di caricare un programma da 30 Kbyte che gira su CBM 4032 su di un VIC 20, privo di espansione di memoria, non vi riuscirebbe ...

Il sistema sopra descritto può apparire laborioso e troppo complicato, ma, a meno di non disporre delle necessarie unità disco, è l'unica alternativa possibile alla paziente ri-

copiatura dei programmi; e, vi assicuro, con programmi di una certa mole, la consapevolezza di aver già fatto una volta l'intero lavoro, anche se per un altro calcolatore, rappresenta una tentazione troppo forte.

Il sistema suddetto può inoltre rivelarsi utile per ovviare ad eventuali registrazioni su nastro difettose, come vedremo nel prossimo paragrafo.

Un utile trucco

Vi sarà magari capitato di aver appena terminato la copiatura di un jumbo-program da *Bit* e *Personal Software* (magari uno di quelli del sottoscritto) oppure di aver terminato il programma che costituisce il vostro orgoglio di programmatore, decidete di registrarlo su nastro (non avete unità dischi!) e di utilizzare una vecchia cassetta - ad esempio, perché, come il sottoscritto, siete troppo pigro per andarvene a comprare di nuove -; registrate, verificate e, tutto è a posto ma ... quando vi apprestate, il giorno successivo, a mostrare con orgoglio agli amici il risultato delle vostre fatiche, il nastro si è smagnetizzato e non potete caricare il vostro programma. Come fare per non restare con un palmo di naso?

Innanzitutto, per evitare di creare false illusioni, è necessario specificare che, non in tutti i casi è possibile operare efficacemente il salvataggio, ad esempio quando i danni al nastro riguardano la parte centrale del programma, per cui il caricamento si interrompe bruscamente ed un eventuale istruzione di LIST mostra un programma gravemente mutilato che, tutto a un tratto, mostra strani numeri di riga misti a pi-grecchi et similia ... In questo caso, purtroppo, non c'è più nulla da fare (se non ricordarsi, d'ora in avanti, di utilizzare cassette nuove ...).





Libri firmati JACKSON



Nicole Bréaud-Pouliquen
LA PRATICA DELL'APPLE

"Il Sistema APPLE II", il "BASIC Applesoft", il disegno e la grafica: arricchiti da esempi e esercizi. 130 pagine **L. 10.000**
Codice **341D**

F. Franceschini - F. Paterlini
Voi e il vostro Commodore 64

Uno strumento fondamentale per la comprensione e programmazione del Commodore 64. Con consigli, programmi testati, glossario e utili accenni di BASIC. 256 pagine **B L. 22.000** Codice **347**

Alan Miller
PROGRAMMI SCIENTIFICI IN PASCAL

Un'opera base per chi desidera costruirsi una "libreria" di programmi in grado di risolvere i più frequenti problemi scientifici e ingegneristici. 372 pagine **L. 25.000**
Codice **554P**

Carmine Elefante
L'home computer TI/99-4A

Il BASIC, il BASIC Esteso e il microprocessore dell'home computer della T.I. Con programmi di utilità e svago. 192 pagine **L. 15.000**
Codice **343B**

Giacomino Baisini - Giò Federico Baglioni
IL FORTH PER VIC 20 E CBM 64

La programmazione in FORTH e la sua implementazione sul Commodore VIC 20 e CBM 64. 150 pagine **L. 11.000**
Codice **527B**

Franco Filippazzi - Giulio Occhini
VOI E L'INFORMATICA

L'opera che il manager moderno non può ignorare. In 100 tavole: gli strumenti dell'Informatica, l'Informatica e l'Azienda, realtà e prospettive tecnologiche... 116 pagine **L. 15.000**
Codice **526A**

Roland Dubois
CAPIRE I MICROPROCESSORI

Un fantastico viaggio alla scoperta del "cervello" elettronico: la funzione del microprocessore, delle memorie ROM e RAM, delle interfacce... 126 pagine **L. 10.000**
Codice **342A**

Gaetano Marano
77 PROGRAMMI PER SPECTRUM

Dalla Grafica alla Business Grafica, dalla musica alle animazioni, dai giochi all'elettronica... tutte le possibilità offerte dal più piccolo dei computer. 150 pagine a colori **L. 16.000**
Codice **555A**

Rita Bonelli-Daria Gianni
ALLA SCOPERTA DEL VIC 20

Un testo chiave per imparare a conoscere e usare uno dei Personal del momento. 308 pagine **L. 22.000**
Codice **338D**
Cassetta Programmi **L. 15.000**
Floppy Programmi **L. 25.000**

La Biblioteca che fa testo

In busta chiusa, e senza impegno, inviate questo coupon a:
Gruppo Editoriale Jackson - Via Rosellini, 12 - 20124 Milano

Desidero ricevere gratuitamente il Catalogo Generale della Biblioteca Jackson e informazioni sulle 10 Riviste specialistiche da voi pubblicate. (allego L. 1.000 in francobolli per contributo spese di spedizione)

Desidero ricevere contrassegno il/i volume/i

(pagherò al ricevimento L.
più L. 2.000 per contributo spese di spedizione)

Nome _____ Cognome _____

Via _____

CAP _____ Città _____



Da un Commodore all'altro

Vi sarà, a volte capitato, però, di ottenere al termine del caricamento un segnale di ? LOAD ERROR, di avere effettuato un LIST e di non aver riscontrato alcuna irregolarità nel programma; solo che non potete farne niente, né salvarlo (su nastro o su disco), né modificarlo e, se tentate di mandarlo in esecuzione, tutto si blocca ... È come nel supplizio di Tantalò, il vostro programma è lì, lo potete vedere, copiare anche, manualmente s'intende, ma non potete utilizzarlo.

In casi del genere, lo so per esperienza personale, può essere utilmente sfruttata la registrazione su nastro sotto forma di file dati, vale a dire le procedure summenzionate.

Casi come quello da me schematizzato avvengono quando, per smagnetizzazione del supporto magnetico o altra causa, l'"header" iniziale del programma registrato su nastro, risulta di volume troppo basso per essere recepito dal calcolatore. Il computer, in questi casi, riesce a caricare correttamente le righe BASIC da nastro, ma non ha semplicemente idea di dove il programma inizi.

Se vi capita un caso del genere, ma, badate bene, il listato deve essere completo, dopo aver ottenuto il ? LOAD ERROR, listate il programma per assicurarvi che ci sia tutto, quindi operate come se si trattasse di una normale operazione di trasferimento o di merge, su nastro, vale a dire seguite le procedure suddette.

Se non commetterete errori, potrete ovviare, a prezzo di una ventina di minuti di noiosa routine, ai vostri problemi. Oh, a proposito, ricordatevi di cambiare cassetta. ■



nuovidea

Come apprezzare le leggi dell'elettrostatica giocando con lo Spectrum

di Franco Andreotta e Carlo Testa

Il titolo potrebbe ingannare; non stiamo parlando delle famose cariche del 7° Cavalleggeri: questo programma riguarda cariche elettriche, ioni positivi e negativi.

In Natura le interazioni fra cariche sono regolate dalla legge di Coulomb, la quale afferma che la forza di repulsione o di attrazione fra un elettrone ed uno ione è inversamente proporzionale al quadrato della distanza fra le due particelle.

In "Cariche" questa legge è stata adattata per dare più dinamica all'azione, ma il concetto rimane lo stesso.

Non sono richiesti riflessi e scatti brucianti, ma la capacità di effettuare previsioni balistiche "ad occhio". Lo scopo del gioco è di fornire ad un piccolo elettrone, lanciato dall'angolo inferiore sinistro del campo, la giusta direzione per arrivare il più vicino possibile all'angolo opposto, cioè il superiore destro.

Se non ci fossero gli ioni, la direzione potrebbe essere specificata direttamente con le coordinate del punto da colpire, per esempio 255, 175 per il punto in alto a destra.

Si noti che queste possono essere espresse in qualunque unità di misura (25, 17 è equivalente a 255, 175); infatti conta il loro rapporto e non il loro valore assoluto. Per "puntare"

PRINCIPALI ROUTINE

30 - 60	Intestazione grafica.
100	Dimensionamento vettori e matrici.
1000 - 1090	Routine principale per il movimento dell'elettrone e per la gestione delle interazioni con le altre cariche.
2000 - 2160	Disegna il campo di gioco, posiziona casualmente e traccia gli ioni.
3000 - 4000	Controllo della zona di impatto dell'elettrone e generazione del conseguente suono.
5000 - 5040	Routine di fine partita.
6000 - 6180	Inizializzazione delle variabili e introduzione dei dati riguardanti i giocatori ed il livello di gioco.
7000 - 7145	Attribuzione e stampa punteggi.
7150 - 7200	Routine che gestisce la rotazione dei turni di gioco.

Listato 1. Listato del programma "Cariche" redatto interamente in BASIC.

```

30 CLS : PRINT AT 3,12;"CARICH
E";AT 20,2;"PREMI UN TASTO PER I
NIZIARE"
40 CIRCLE 50,80,20: CIRCLE 190
,80,20
45 PLOT 40,80: DRAW 20,0: PLOT
50,70: DRAW 0,20: PLOT 180,80:
DRAW 20,0
50 BEEP .1,RND*25
60 IF INKEY$="" THEN BORDER (R
ND*7): GO TO 50
100 DIM p(4): DIM n$(4,10): DIM
s(6,3): GO SUB 6010
900 REM "routine per il movimen
to delle cariche"
1000 LET xp=7: LET yp=7
1005 INPUT "": PRINT #1; BRIGHT
1; INK 0;"TURNO DI ";n$(u): PAUS
E 100: INPUT "X-COORD.= ";x0;"
Y-COORD.= ";y0
1010 LET hp=SOR (x0*x0+y0*y0): I
F hp=0 THEN LET hp=1
1020 LET x0=x0*s0/hp: LET y0=y0*
s0/hp
1030 PLOT xp,yp
1040 PLOT xp,yp+1: PLOT xp,yp-1:
PLOT xp+1,yp: PLOT xp-1,yp
1050 LET xn=x0: LET yn=y0
1060 FOR i=0e TO sl: LET x=s(i,1
)-xp: LET y=s(i,2)-yp: LET hp=x*
x+y*y: LET xn=xn-cg*s(i,3)*x/hp:
LET yn=yn-cg*s(i,3)*y/hp: NEXT
i
1065 PLOT INVERSE 1;xp,yp+1: PLO
T INVERSE 1;xp,yp-1: PLOT INVERS
E 1;xp+1,yp: PLOT INVERSE 1;xp-1

```


Seguito listato 1

```

1070 PLOT INVERSE 1;xp,yp: LET x
P=XP+XN: LET yp=yp+yn
1080 IF xp<1 OR xp>254 OR yp<1 O
R yp>174 THEN GO TO 3010
1085 PLOT xp,yp+1: PLOT xp,yp-1:
PLOT xp+1,yp: PLOT xp-1,yp
1090 PLOT xp,yp: GO TO 1060
2000 REM "posizionamento ioni"
2010 CLS
2020 PLOT ze,ze: DRAW 255,ze: DR
AW 0,175: DRAW -255,0: DRAW 0,-1
75
2030 FOR i=0e TO 13: PLOT INT (1
0.2*i),172: DRAW 0,3: NEXT i
2040 FOR i=0e TO 7: PLOT 252,22*
i: DRAW 3,0: NEXT i
2050 LET hc=fv: LET sp=tw
2060 LET po=-0e: LET pi=0e
2065 RANDOMIZE
2070 FOR i=0e TO sl
2080 LET s(i,1)=2*INT (RND*125)+
3
2090 LET s(i,2)=2*INT (65*RND)+1
4
2100 LET s(i,3)=-pi
2110 LET pi=pi*po
2120 CIRCLE INK 1;s(i,1),s(i,2),
3
2130 PLOT INK 1;s(i,1)-2,s(i,2):
DRAW 4,0
2140 IF s(i,3)=-1 THEN PLOT INK
1;s(i,1),s(i,2)-2: DRAW 0,4
2150 NEXT i
2160 RETURN
3000 REM impatto dell'elettrone
3010 IF xp>=255 THEN LET xp=255
3020 IF yp>=175 THEN LET yp=175
3030 IF xp<=1 THEN LET xp=0
3040 IF yp<=1 THEN LET yp=0
3050 PLOT INK 6;xp,yp
3060 IF (xp*yp)=0 THEN BEEP 2,-1
0: GO TO 3090
3070 FOR b=1 TO (xp*yp)/2000: BE
EP .03,b: NEXT b
3080 FOR b=(xp*yp)/2000 TO 1 STE
P -1: BEEP .03,b: NEXT b
3090 LET c=c+1
4000 GO TO 7000
5000 REM fine
5020 PRINT AT 20,0;"UN'ALTRA PAR
TITA ?"
5030 PAUSE 0: IF INKEY$<>"n" THE
N GO TO 100

```

ad una particolare posizione si può usare come riferimento approssimativo la scala disegnata sugli assi, contando le divisioni.

La difficoltà è che ad ogni "manche" vengono posizionati sullo schermo, in modo casuale, degli ioni e questi, a seconda della loro carica positiva o negativa, esercitano rispettivamente attrazione o repulsione sull'elettrone.

Quando l'elettrone raggiunge il bordo del campo viene calcolato il punteggio come prodotto di ascissa ed ordinata del punto di impatto.

Naturalmente, più vicini si è all'angolo in alto a destra, più sarà alto il punteggio. Per esserne certi, guardate come questo viene calcolato alla linea 7010.

Ovviamente, un impatto sul bordo sinistro o inferiore del campo di gioco produce un punteggio nullo.

Sebbene sia possibile giocare da soli, il gioco si fa più interessante quando si compete con un certo numero di amici (il massimo è quattro giocatori, ma è facilmente modificabile).

Per evitare favoritismi il computer provvede a cambiare l'ordine dei giocatori perchè, mentre il primo di ogni manche si trova di fronte una nuova distribuzione di particelle gli altri possono trarre vantaggi dai suoi errori.

Il punteggio è cumulativo e vince naturalmente chi fa più punti.

Per correttezza teniamo a precisare che l'idea non è originale, ma abbiamo preso spunto da un programma comparso sulla rivista americana *Byte* per il computer Apple II, programma però da noi notevolmente trasformato per adattarlo al nostro computer. ■

RÖMÄ
ROMA
ROMA
ROMA
ROMA
ROM
ROM
ROM

EDP USA ROMA '84

9/12 OTTOBRE 1984 ERGIFE HOTEL PALACE

La quinta edizione di EDP ROMA si ripropone al selezionato pubblico dell'Italia Centromeridionale con un esauriente panorama sulle più recenti novità nell'ambito dell'EDP, quali: computer, sistemi di word processing e trasferimento dati, software e relativi accessori. Come ormai di consuetudine, e quale parte integrante della mostra, è stato organizzato, in data 11 OTTOBRE, un seminario di studio sull'**INFORMATICA GRAFICA**, argomento questo di estrema attualità. Relatori saranno il Prof. Umberto Cugini del Politecnico di Milano, il Prof. Piero Mussio del Dipartimento di Fisica dell'Università di Milano e il Signor Giuseppe Vanzetti, noto esperto nel campo del Computer Graphics. Data la limitata disponibilità di posti, si prega di confermare la partecipazione inviando entro il 5 OTTOBRE, un assegno di Lit. 100.000, comprensivo degli atti del convegno. L'ingresso alla mostra è gratuito per professionisti, managers ed operatori del settore. Per gli studenti è previsto un biglietto di ingresso di Lit. 3.000. Gruppi e scolaresche sono ammessi alla manifestazione previa prenotazione (entro il 5 OTTOBRE). Per ogni ulteriore informazione sul seminario e sulla mostra, il ns. Centro è a Vs. disposizione.
(Tel. Segreteria 02/4696451/2/3 - Telex 330208 USIMC I).



**CENTRO COMMERCIALE
AMERICANO**



Via Gattamelata 5 - 20149 Milano
Tel. 02/4696451
Telex 330208 USIMC I

Seguito listato 1

```

5040 CLS : PRINT AT 20,0;"FINE D
ELLA PARTITA": STOP
6000 REM inizio
6010 LET volte=0: LET u=1: LET c
onta=1: LET ze=0: LET oe=1: LET
tw=2: LET c=0: LET tr=3: LET fr=
4: LET fv=5: LET s=0: LET cg=25:
LET tn=255: LET og=175: LET so=
10
6020 BORDER 6: PAPER 6: CLS : IN
K 0
6030 INPUT "Quanti giocatori (1-
4)? ";hm
6031 IF hm<1 OR hm>4 THEN GO TO
6030
6035 IF hm=3 THEN LET nv=9: GO T
O 6040
6037 LET nv=hm*4
6040 FOR i=1 TO hm
6050 CLS : INPUT "Quale nome? ";
n$(i)
6060 NEXT i
6150 INPUT "Che livello (1-6)? "
:sl
6161 IF sl<0 OR sl>6 THEN GO TO
6160
6170 GO SUB 2010
6180 RETURN
7000 REM "punteggio"
7010 LET np=INT (xp*yp)
7020 FOR i=1 TO hm
7030 IF conta=i THEN LET p(i)=p(
i)+np
7040 NEXT i
7050 LET conta=conta+1
7060 IF conta<>hm+1 THEN LET u=u
+1: GO TO 1000
7065 PAUSE 100: CLS : LET u=1
7070 LET volte=volte+1: LET cont
a=1: GO SUB 7150
7075 PRINT AT 0,10;"PUNTEGGIO"
7080 FOR i=1 TO hm: FOR j=1 TO 1
0
7090 PRINT AT 2*i+2,j;n$(i,j)
7100 NEXT j
7110 PRINT AT 2*i+2,20;p(i)
7120 NEXT i
7130 IF c=nv THEN GO TO 5000
7135 PRINT AT 18,0;"MANCANO ";nv
/hm-volte;" MANCHES"
7140 PRINT AT 20,0;"PREMI UN TAS
TO PER CONTINUARE": PAUSE 0
7145 GO SUB 2010: GO TO 1000
7150 REM scambio
7160 FOR i=hm-1 TO 1 STEP -1
7170 LET sca=p(i+1): LET p(i+1)=
p(i): LET p(i)=sca
7180 LET as=n$(i+1): LET n$(i+1)
=n$(i): LET n$(i)=as
7190 NEXT i
7200 RETURN

```

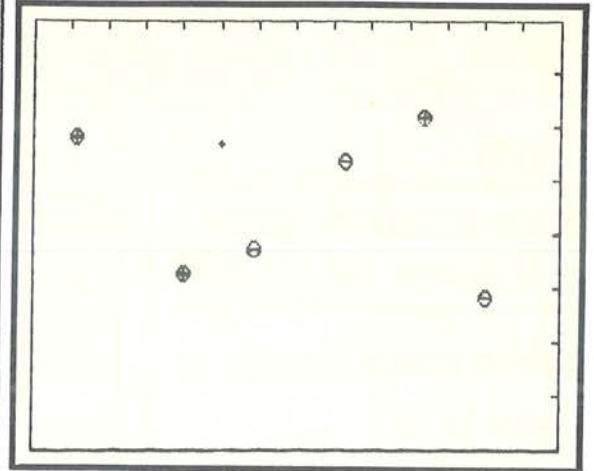


Figura 1. Quadro di gioco al massimo livello di difficoltà. Sono rappresentati 3 ioni negativi e 3 positivi, che respingono e attraggono l'elettrone (la piccola croce), deviandolo dalla sua traiettoria. Si rammenta che l'elettrone ha carica negativa e che cariche di ugual segno si respingono, mentre cariche di segno contrario si attraggono.

come documentarsi

sulle migliaia di voci contenute nella



GUIDA MONACI
ANNUARIO GENERALE ITALIANO

Quale l'esatta denominazione della voce interessata?

Quali le voci collaterali inerenti il settore in esame?

Quale la denominazione della organizzazione internazionale, regionale, provinciale o comunale che opera in un determinato settore culturale, sindacale, professionale?

Il Supplemento

indice per voci categoriche

risponde a questi interrogativi

00187 ROMA - Via F. Crispi, 10 - Tel. 06/483.401 - Telex 613462 MONACI
20145 MILANO - Via V. Monti, 86 - Tel. 02/345.8567 - Telex 332849 MONACI

Un emozionante gioco per il vostro PET/CBM

di Umberto Giovanni Barzaghi

Il formato dei dati

Uno dei punti critici di qualsiasi simulazione è rappresentato dal formato dei dati che vengono introdotti per essere utilizzati dal programma per generare, sulla scorta dei dati stessi opportunamente manipolati, uno svolgimento plausibile del fenomeno che si desidera simulare: in questo caso, ad esempio, tutto ciò che può accadere in un rally.

I lettori più fedeli delle riviste del Gruppo Editoriale Jackson, ricorderanno probabilmente che, in un programma analogo, comparso su *Bit* n. 27, che simulava lo svolgimento di un gran premio di formula uno, gli unici dati necessari, a parte le caratteristiche del tracciato (numero di giri da percorrere nel corso della manifestazione, lunghezza della pista in metri), erano rappresentati, per ognuno dei piloti iscritti, dai rispettivi tempi sul giro di prova. Tale metodo, per quanto i tempi in prova siano progressivamente andati perdendo in rappresentatività del grado di competitività di una vettura, si era dimostrato piuttosto efficace. A questi dati andavano poi aggiunti i dati statistici e anagrafici di ciascun pilota (punti in campionato, nome del pilota e della vettura, numero di gara, ecc.).

Per i rally, ovviamente, le cose si fanno un po' più complicate. Innanzi tutto, sarebbe estremamente difficile disporre, per un numero interessante di vetture di tutti i tempi fatti

Listato 1. Il programma Rally.

```
RALLY!

0 CLR:G=0:NI=30:Q=30:A=30:B=15:GOSUB55
00
1 DATA"OHRL O.", "JEISTDORFER -.", "UD
I "UATTRO",1,380,0,2
2 DATA"LEN \.", "IVIMAKI \.", "LANCIA
037 ",2,325,4,2
3 DATA"ALONEN |.", "JARJANNE |.", "/ISS
AN 240 RS",3,260,2,2
4 DATA"IKKOLA |.", "JERTZ *.", "UDI "
UATTRO",4,380,0,2
5 DATA"NDRUET \.", "RESTO *.", "LANC
IA 037 ",5,325,4,2
6 DATA"HERIER \L.", "XIAL \.", "LENAUL
T _5 T",6,295,4,2
7 DATA"LOMQUIST *.", "EDERBERG *.", "
UDI "UATTRO",7,380,0,2
8 DATA"JETTEGA *.", "TERISSINOT \.", "LA
NCIA 037 ",8,325,4,2
9 DATA"IASION \.", "IVIERO |.", "LANCI
A 037 ",9,325,4,2
10 DATA"ARNICHE |.", "AHE' |.", "UDI
00 "UATTRO",10,190,0,1
11 DATA"ETHA *.", "ETHA _.", "UBARU 4
X4",11,120,0,1
12 DATA"ABY |.", "NDRIE' _.", "LENAULT
_5 T",12,295,4,2
14 DATA"ABY |.", "ORMLEY -.", "/ISSAN
240 RS",14,260,2,2
15 DATA"ERVIA *.", "ABATER \.", "PEL
ANTA 400",15,220,2,2
16 DATA"HATRIOT _.", "RICHOT |.", "LENA
ULT _5 T",16,295,4,2
17 DATA"RUNDEL \.", "IEKMANN O.", "XO-
JOLF ||\ 1.8",17,175,3,1
18 DATA"ARMBOLD *.", "ELTZ _.", "AZDA
323",18,180,3,1
20 DATA"NOBECK -.", "MANUELLI -.", "LE
NAULT _5 T",20,295,4,2
21 DATA"ARLSSON L.", "PJUTH |.", "AZD
A 323",21,180,3,1
22 DATA"RITZINGER \.", "OUENSCH |.", "I
OYOTA -OROLLA",22,180,2,1
28 DATA"ILLANKORVA \.", "IEMINEN L.",
"AZDA 323",28,180,3,1
```


segnare, in ricognizione del percorso, in tutte le prove speciali da disputare. Inoltre solo le vetture delle squadre ufficiali compiono delle ricognizioni così esaustive e non sempre con tutti i piloti del team e infine, i direttori sportivi dei team ufficiali (il ruolo che voi siete chiamati a ricoprire in questa simulazione) sono gelosissimi dei tempi fatti segnare in queste ricognizioni dai propri piloti che potrebbero fornire preziose indicazioni sul grado di competitività delle proprie vetture ai direttori sportivi delle altre case.

Per ovviare a questi problemi di scarsità di dati, è stato quindi necessario fornire al calcolatore dei dati caratteristici delle vetture (e, quindi, cosa di cui mi rammarico, indifferenziati per quanto riguarda il pilota) che potessero essere ritenuti oggettivamente responsabili delle prestazioni della vettura stessa. Essi dovevano inoltre rispondere a delle caratteristiche di reperibilità ed affidabilità. Come se non bastasse, era anche necessario reperire tutti i dati riguardanti le prove speciali, e fare sì che i tempi simulati fossero congruenti con il tipo di fondo stradale della prova percorsa e con le differenti prestazioni dei vari tipi di vetture nelle differenti condizioni. L'impresa non si presentava delle più semplici!

I dati da me scelti come significativi sono rappresentati dalla potenza delle vetture (espressa in cavalli DIN) e dal tipo di trazione della vettura stessa; questi dati, uniti a quelli riguardanti lo stato ed il tipo di fondo stradale della prova speciale, permettono di generare dei valori sufficientemente plausibili. Per lo meno, la proporzionalità dei tempi tra le varie vetture è rispettata. Forse, per altri rally, una volta introdotti i dati nella forma corretta, potrebbero rendersi necessarie alcune pic-

Seguito programma Rally

```

30 DATA"AKAOKA |.", "\DRIKAWA |.", "#UB
ARU 4X4",30,120,0,1
31 DATA"RUGER |.", "AZAMAYOU |.", "AL
BOT #AMBA",39,130,3,2
32 DATA"DOUGET \.", "LELIEVRE |.", "LA
LBOT #AMBA",49,130,3,2
33 DATA"HASSEUIL |.", "LAIN -.", "#UDI
80 '#UATTRO',47,160,0,0
34 DATA"JOS \.", "LEUVREY |.", "#UDI 80
'#UATTRO',44,160,0,0
35 DATA"LARSSON \.", "#AGEL /.", "XO-| OL
F ||\ 1.6",35,150,3,1
36 DATA"LANCIATICI -.", "CELLI \.", "#L
FA LOMED ||X 6",36,170,2,0
38 DATA"HAUCHE -.", "ARJOU |.", "ENAU
LT _5 T",51,180,4,0
39 DATA"RINTIGNANT \.", "IOULANG \.
", "#LFA LOMED ||X 6",40,170,2,0
40 DATA"#UDI #PORT - |&| TEAM",3,"LANC
IA \ARTINI",3,"VOLLY -LUB",1
45 DATA"ISSAN #UTOMOBILES",2,"LEGIE -
ENAU",2,"#UBARU",2
50 DATA"#UDI -RANCE",3,"PEL -EALERS |
EAM -SPAN",1,"ENAU -HARTRES",2
55 DATA"VOLKSWAGEN \OTORSPO",2
56 DATA"AZDA |EAM -UROPE",3,"|OYOTA |
ERMANY",1,"#LFA -RANCE",2
57 DATA"TEUGEOT-|ALBOT TROMOTION",2,"
ENAU -AUCE LACING",1
60 DATA1,4,7,2,5,8,9,3,14,6,12,11,30,1
0,44,47,15,16,20,17,35,18,21,28,22,36
61 DATA40,39,49,51,"ROTTURA MOTORE","C
EDIMENTO SOSPENSIONE","USCITA DI STRADA
"
62 DATA"ROTTURA DELLO STERZO","RADIATO
RE FORATO","UN INCIDENTE"
63 DATA"CAPOTTAMENTO","SCARSA MANEGGEV
OLEZZA","PNEUMATICO DECHAPPATO"
64 DATA"ROTTURA DEL CAMBIO","CEDIMENTO
ACCENSIONE","CATTIVA CARBURAZIONE"
65 DATA"MOTORE","SOSPENSIONI","FRIZION
E","ALLO STERZO","RAFFREDDAMENTO"
66 DATA"DI ADERENZA","AEREODINAMICI","
MANEGGEVOLEZZA"
67 DATA"PER UNA FURATURA","AL CAMBIO",
"ELETTRICI","ALIMENTAZIONE"

```


cole modifiche di "messa a punto" per far sì che i tempi siano congruenti anche in valore assoluto con quelli reali. Con la versione del programma che appare su questo numero, e che simula lo svolgimento di un Rally di Montecarlo sulla base dei dati della 52a edizione (disputatasi il gennaio scorso), non ci dovrebbero essere problemi al riguardo. Per altre simulazioni potrebbe rendersi necessaria l'introduzione di un coefficiente correttivo in riga 5370, che andrebbe modificata come segue:
 5370 EL(J,5) = EL(J,5) * CC + EL(J,7) * L9:GOSUB15000:
 IFEL(J,11) <> 1 THEN 5380
 dove a CC va sostituito un valore numerico compreso tra .75 e 1.25. Facendo variare opportunamente il valore numerico suddetto, e confrontando i tempi così ottenuti con quelli reali (ad esempio) dell'anno precedente dovrebbe essere possibile per chiunque ottenere dei risultati congruenti anche in valore assoluto.

Qualcuno potrebbe chiedersi perché un metodo analogo non è stato usato anche per la generazione dei tempi di percorrenza delle prove speciali, invece di quello, molto più complicato, che ora illustrerò. La ragione è semplicemente attribuibile al fatto che, di anno in anno, le prove speciali che compongono i grandi rally di campionato mondiale vengono in parte cambiate, sia come lunghezza che come percorso o, addirittura, in assoluto; per non parlare del fatto che, da un anno all'altro, rilevanti cambiamenti intervengono anche nella composizione delle squadre e nella loro condizione tecnico-tattica.

Ho quindi precisato che fra i dati da inserire, per ogni vettura, un posto rilevante è occupato dalla potenza della vettura. Essa, però, perde di significato in determinate condizioni, proprie dei rally, ad esempio in caso di bassa aderenza. Per questo motivo, tra i dati necessari ho ritenuto opportuno inserire anche il tipo di trazione di ogni vettura e, necessario complemento, il tipo di

Seguito programma Rally


```

68 DATA1200,1200,1200,1200,1200,300,30
0,600,180,1200,600,1200
69 DATA15,15,15,15,10,5,4,5,10,15,10,1
0
70 DATA1,-1,.5,1.5,-1,2,1,1,3,1,2,1,1,
3,1,3,2,2,4,2,2,1,1,3,1,5,7,6,6,7,3,5,4
,2
71 DATA2,4,6,5,5,5,5,7,6,6,6,4,6,5,4,4
,10,13,15,12,14,8,10,12,9,10,5,6,8,6,5,
5
72 DATA6,7,9,7,7,8,10,12,9,10,12,15,13
,13,15,10,13,11,11,13,8,11,9,9,11,6,7,9
,7
73 DATA7,10,13,11,11,13,0,0,0,0,0,0,0,
0,0,0,0,0,0,0,0,0,0,0,0,0,0,0,7,9
,8
74 DATA7,8,0,0,0,0,0,0,0,0,0,0,1,3,2,1
,2,0,0,0,0,0,5,7,6,5,7,1,3,3,2,3,0,0,0,
0
75 DATA0,0,0,0,0,0,1,3,3,2,3,7,9,8,7,9
,5,7,6,5,7,3,5,4,3,5,0,0,0,0,0,5,7,6,5,
7
76 DATA5,7,6,6,7,4,6,5,5,6,4,6,5,5,6,4
,6,5,5,6,0,2,1,1,2,7,9,8,8,9,5,7,6,6,7,
3
77 DATA5,4,4,5,5,7,6,6,7,4,6,5,5,6,9,1
1,10,10,11,7,9,8,8,9,5,7,6,6,7,6,8,7,7,
8
78 DATA6,8,7,7,8,12,15,13,13,15,10,13,
11,11,13,8,11,9,9,11,6,7,8,7,7,10,13,11
79 DATA11,13,3,5,5,3,5,2,3,3,2,3,0,0,0
,0,0,0,0,0,0,0,0,0,0,0,0,5,7,7,5,7,0,0,
0
80 DATA0,0,0,0,0,0,0,0,0,0,0,0,0,0,0,0
,0,7,9,9,7,9,3,5,5,3,5,0,0,0,0,0,0,0,0,
0
81 DATA0,1,3,2,1,3,7,9,8,7,9,5,7,6,5,7
,3,5,4,3,5,0,0,0,0,0,5,7,6,5,7
82 DATA"XENIPIER",14,4,2,0,"LA HARTRE
USE",44,2,0,"#T. VEAN-EN-LOYANS",0,0,0
83 DATA"#T. JONNET-LE-ROID",26,2,0,"L
E NOULINON",37,2,0,"LA MOUCHE",27,5,2,0
84 DATA"JURZET",45,2,0,"#T. AZAIRE-LE
--ESERT",23,0,3,0,"-OL DE TERTY",20,5,3
85 DATA0,"-OL DE #YE",29,3,0,"LES #AVO
YONS",0,0,0,"#ONESTIER",0,0,0
86 DATA"-OL DE N#NSE",0,0,0,"-HORGES",
23,0,2,0,"-OL DE J#RCINETS",22,7,2,0
87 DATA"#ISTERON",36,8,2,0,"J#MICH#L"
,21,7,3,0,"I#RIGANCE",33,3,0
88 DATA"LES QUATRES CHEMINS",16,3,0,"L

```


**”Il Personal Computer IBM.
Se solo
potessi portarlo
con me!”**





Oggi, con il nuovissimo Personal Computer Portatile IBM puoi portare con te tutta la potenza elaborativa del Personal Computer IBM.

Pensa a una macchina per scrivere: più o meno è grande così.


E piegando una lettera a metà, hai un'idea delle dimensioni dello schermo incorporato.

Il peso di questa nuova creazione IBM? Circa 13 kg.

Comunque, a parte le dimensioni, il Personal Computer Portatile IBM non ha niente di piccolo.

Ha invece grandi qualità. E puoi portarle dovunque tu ne abbia bisogno (purché nei dintorni ci sia una presa di corrente).

Ha le stesse funzioni e prestazioni del famoso e collaudato Personal Computer IBM: una memoria ampia che arriva a 512 Kbyte; cinque attacchi di espansione disponibili per il collegamento con molti dispositivi opzionali; una nuova tastiera superleggera e un'unità minidischi (che utilizza gli stessi minidischi usati sul modello "fisso").



Il Personal Computer IBM ti offre nuove e grandi opportunità di efficienza nella tua attività. Perché puoi usarlo, con tutti i programmi che vuoi, in ufficio, in una filiale, all'estero, ai meetings, durante una presentazione a un cliente... E puoi persino finire il lavoro comodamente a casa tua (così, puoi scappare prima dall'ufficio).

Il Personal Computer Portatile IBM è una vera e propria potenza elaborativa da viaggio. Vai dal concessionario IBM più vicino a te (gli indirizzi so-

no nella pagina seguente) e chiedigli quanto costa. Resterai stupito: è leggero anche nel prezzo.

SPECIALE PROFESSIONISTI

Oggi dai concessionari IBM
per tutti i liberi professionisti
un vantaggiosissimo
finanziamento agevolato.



Rally

pneumatici da adottare in base al tipo di fondo stradale ed al suo stato.

Vediamo quindi qual'è il formato in cui vanno introdotti i dati. Per ogni equipaggio (righe da 1 a 39) è necessario fornire:

- nome del pilota;
- nome del navigatore;
- nome della vettura;
- numero di gara;
- Potenza in cavalli DIN;
- tipo di trazione. In effetti, un numero da 0 a 4, con le seguenti distinzioni:

0 - trazione integrale (quattro ruote motrici). Per esempio: Audi "Quattro", Subaru, Peugeot 205 rally ecc;

1 - motore e trazione posteriori. Cioè: Porsche 911 RS SC;

2 - motore anteriore e trazione posteriore (transaxle). Vale a dire: Nissan 240 RS, Toyota Celica, Opel Manta e Ascona 400, ecc;

3 - motore e trazione anteriore. Ad esempio: Golf GTI, Talbot Samba;

4 - motore centrale e trazione posteriore. Tra le altre: Lancia 037, Renault R5 t;

● gruppo di appartenenza. Secondo il regolamento internazionale FIA, possono partecipare alle gare di campionato del mondo vetture iscritte a soli tre gruppi:

N - vetture di serie cui vengono concesse poche modifiche che non contribuiscano direttamente ad aumentare le prestazioni (ad esempio fari fendinebbia aggiuntivi o qualche particolare irrobustimento, oltre a quelli obbligatori per ragioni di sicurezza, roll-bar e controvenature dei parabrezza). Queste vetture vengono contraddistinte dal valore numerico 0;

A - vetture derivate dalla serie per le quali vengono ammesse alcune delle modifiche negate ai gruppi N. Valore numerico 1;

B - prototipi da rally, costruiti in un numero di esemplari limitato, ed in parte ricavati dalle vetture del gruppo A, molto modificate, ovviamente. Valore numerico distintivo 2. A questi dati caratteristici delle vet-

Seguito programma Rally

```

00A",16.5,3,0,"TEILLE",18,1,0
89 DATA|JURINI",22.4,2,0,"-OL DE LA -O
UILLOLE",22,2,0,"UGET-|HENIERS",28.5,2
,0
92 DATA"LODA",16.5,2,0,"TEILLE",18,0,0
,"|JURINI",22.4,2,0
94 DATA"-OL DE LA -OUILLOLE",22,2,0,"U
UGET-|HENIERS",28.5,2,0,"LODA",16.5,2,0
95 TF$(0)="ASFALTO":TF$(1)="STERRATO
"
96 SF$(0)="ASCIUTTO":SF$(1)="BAGNATO
":SF$(2)="INNEVATO":SF$(3)="GHIACCIAT
O"
97 TG$(0)="#LICK":TG$(1)="_RAIN":TG$(2)
="\OUD & #NOW":TG$(3)="-HIODATE"
98 TG$(4)="#TERRATO":GR$(0)="/":GR$(1)
="#":GR$(2)="|":GR$(0)=5:GR$(1)=9:GR$(2)=1
6
100 PRINTCHR$(14):W$="
XXXXXXXXXXXXXXXXXXXXXXXXXXXXXXXXXXXXXXXXXXXX
XXXXXXXXXXXXXXXXXXXXXXXXXXXXXXXXXXXXXXXXXXXX
":P2=145:P1=135
140 FORW=1TO26:W$(W)=LEFT$(W$,W):NEXT
150 GF=15:PRINT"|"W$(5)"/OME DELLA MAN
IFESTAZIONE";:INPUTGP$:GP$="|"+GP$+"|"
155 PRINT"/UMERO DI PROVE SPECIALI":PR
INT"DA DISPUTARE";:INPUTGF
160 PRINT"LUNGHEZZA E TIPO P.S. RANDOM
"::INPUTRN$
163 IFRN$<"N"ANDRN$<"S"THENPRINT"|"
:GOTO160
164 RN$(0)=RN$:IFRN$="S"THENRN$(1)="S"
:GOTO170
165 PRINT"TEMPO ATMOSFERICO RANDOM";:I
NPUTRN$
167 IFRN$<"N"ANDRN$<"S"THENPRINT"|"
:GOTO165
168 RN$(1)=RN$
170 GOSUB11000
200 INPUT"/UMERO DI CONCORRENTI (<=3)"
:NC
210 IFNC>3ORNC<0THENPRINT"|" :GOTO200
255 I=1:GOSUB490
270 GOSUB6500
440 PRINTW$(23):END
490 REM
491 GOSUB4000:IFNC=0THENRETURN
495 FORU=1TONC:FORT9=1TO5000:NEXT:PRIN
T"|"GP$:PRINT"CONCORRENTE N. "U"|"
497 FORI=1TOB:I$=STR$(I):TB=3-LEN(I$):
PRINTTAB(TB)I$#"TAB(5)TE$(I,1):NEXT
500 PRINTW$(23)"UALE TEAM VUOI CONTRO
LLARE";:INPUTN

```


"Ed ecco chi mi garantirà un'assistenza qualificata per il Personal Computer IBM."



Il Concessionario IBM. Un "vero esperto di elaborazione dati che ti aiuta ad ottenere il massimo dal tuo Personal Computer IBM e ti garantisce un'assistenza puntuale e un servizio efficiente e affidabile all'altezza del nome IBM."

ABRUZZO
L'Aquila - I.C.O.T. IMPIANTI SRL - Via C. Andreassi, 11 - Tel. 0862.315050
Pescara - ITALDATA SRL - Via Tiburtina, 21 - Tel. 085.50843
Teramo - SELCO DATA SRL - C.so S. Giorgio, 21 - Tel. 0861.53619
Vasto - DATAGRAPH SRL - Corso Europa, 22 - Tel. 0873.53516

BASILICATA
Matera - I.P.E.S. SPA - Via Annunziata, 25 - Tel. 0835.216742
Potenza - I.P.E.S. SPA - Via Sanremo, 79 - Tel. 0971.43293

CALABRIA
Cattolico - VIDICOM SRL - Via XX Settembre, 62A/D/C - Tel. 0901.24101
Cosenza - CALIO SRL - Via N. Serra, 50 - Tel. 0984.32807
Reggio Calabria - SO.FIN. SPA - Via S. Francesco da Paola, 108/D - Tel. 0965.25103

CAMPANIA
Avellino - SATI INTERNATIONAL COMPUTER SRL - Via Tagliamento, 41/A - Tel. 0825.30788
Cava del Tirreno - METELLIANA SPA - Via Mandoli, 16 - Tel. 089.463877
Napoli
DEVIL COMPUTER SYSTEM SRL - Via Ponte di Tappia, 75 -
ENGINEERING INFORMATICA SRL - Via Carducci, 15 - Tel. 081.402650
INFORMATICA CAMPANIA SPA - Via Orazio, 6/bis - Tel. 081.663292
INFORMATICA MERIDIONALE SNC - Via P. Castellino, 179 - Tel. 081.464022
PONENTE SISTEMI SRL - Via A. De Gasperi, 45 - Tel. 081.312312
Salerno - OMNIA SRL - C.so Garibaldi, 47 - Tel. 089.220366
S. Maria Capua Vetere - GENERAL SYSTEMS SRL - Via Unità d'Italia, 21/23 - Tel. 0823.811090
EMILIA/ROMAGNA
Bologna
ABACO INFORMATICA SAS - Via Bernini, 1 - Tel. 051.393274
CMB INFORMATICA SCRL - Via Arcoveggio, 74/10 - Tel. 051.323594
LUCKY SYSTEMS SRL - Via Farini, 33/A - Tel. 051.231569
S.I.E.D. SRL - Viale Silvani, 20 - Tel. 051.521605
STUDIO "P" COMM. SRL - Via Massarone, 50 - Tel. 051.397660
SYSDATA ITALIA SPA - Via Massimo d'Azelegio, 58 - Tel. 051.330021
Carpi
DATA SRL - Via B. Peruzzi, 12 - Tel. 059.688090
UNIDATAX SRL - Viale N. Biondo, 6 - Tel. 059.698355
Faenza - DATA SERVICE SRL - Via Laderchi, 2 - Tel. 0546.660300
Ferrara - MARKITALIA COMPUTERS SRL - Via Bologna, 84 - Tel. 0532.96126
Fidenza - RCM COMPUTER SAS - Via Cornini Malpeli, 11 - Tel. 0524.81296
Forlì
C.E.D.A.F. COOP. ELAB. DATI - Via Zanchini, 57 - Tel. 0545.65402
I.C.O.T. IMPIANTI SRL - Via Masseti, 56 - Tel. 0543.723014
Imola - PALAZZO DONATO & C. COMPUTERS SRL - Via Emilia, 23/A - Tel. 0542.23195
Lugo Ravenna - DONATO PALAZZO & C. COMPUTERS SRL - Via Foro Boario, 79/81 - Tel. 0545.21824

MODENA
INTELCOM SRL - Via della Cittadella, 51/63 - Tel. 059.223663
MASETTI ELETTRONICA SRL - Corso Canalgrande, 14 - Tel. 059.219801

PARMA
DS DATA SYSTEMS SRL - Borgo Lalatta, 8 - Tel. 0521.208193
PROGRAMMA NORD B SRL - Viale Bentana, 104 - Tel. 0521.969690
Piactenza - RCM COMPUTER SAS - C.so Vittorio Emanuele II, 96 - Tel. 0523.37656
Ravenna - CELCOOP SCRL - Via S. Cavinio, 7 - Tel. 0544.462592

REGGIO EMILIA
ABAX INFORMATICA SCRL - Via M.K. Gandhi, 1/D - Tel. 0522.26941
A.P.E.D. ELABORAZIONE DATI - Via Filippo Re, 17 - Tel. 0522.38721
MEMAR ELECTRONIC SRL - Via M. Melato, 13 - Tel. 0522.94230
Rimini
HARD & SOFT SYSTEMS SRL - Viale Valturio, 43 - Tel. 0541.773343
TRE EMME FI SPA - Via P. Veronese, 14/16 - Tel. 0541.775153

LAZIO
Frosinone - SAU ELETTRONICA SRL - Via Tiburtina, 181/183 - Tel. 0775.874093

ROMA
BIT COMPUTERS SRL - Via F. Statali, 35/57/59 - Tel. 06.6386146
COSMIC SISTEMI SRL - Via G. Lanza, 101/103/105 - Tel. 06.738224
CRAMER ITALIA SPA - Via C. Colombo, 134 - Tel. 06.517981
DATAOFFICE SPA - Via Sicilia, 205 - Tel. 06.4754568
ELEDRA 3S SPA - Via G. Valmarana, 63 - Tel. 06.8110151
EXPO SAS - Via 4 Novembre, 151 - Tel. 06.6794293
GEDIN SRL - L.go D. De Dominicis, 7 - Tel. 06.432183
I.S.E.D. SPA - Via Tiburtina, 1236 - Tel. 06.425851
ISI ITAL SISTEMI PER L'INFORMATICA SPA - P.zza SS Apostoli, 66 - Tel. 06.6793477
ITALSIEL SPA - Via Tevere, 26 - Tel. 06.84311
MEMORY COMPUTERS SRL - Via Aureliana, 39 - Tel. 06.4758366
MICROCOMP SPA - Via M. Gelsomini, 28/30 - Tel. 06.5759324
NICA DIFF INF SRL - Via Paroli, 40 - Tel. 06.872603
SAFES SRL - Via Tito Livio, 12 - Tel. 06.3453536
SIFE OPTIMIZATION SPA - Via Silvio D'Amico, 40 - Tel. 06.5476
SYS DATA ITALIA SPA - Via Cola di Rienzo, 265 - Tel. 06.351417
TELESIA SPA - Via V. Brancati, 64 - Tel. 06.5011551
VALDE ADEL SRL - P.zza S. Anastasia, 3 - Tel. 06.6786663
Vierbo - ITALBYTE SRL - Via Trento - Pal. Garbini - Tel. 0761.221333

LIGURIA
Albenga - SISTEXINFORMATICA SRL - Viale d'Italia, 60 - Tel. 0182.50965
Chiavari - SISTEX SRL - Via A. Millo, 85 - Tel. 0185.309484
Genova
BENNATI SPA - Via Polleri, 3 - Tel. 010.206727
DIFFEL SRL - Via XX Settembre, 31/4 - Tel. 010.586238
ELABORATION PROCESSES SRL - Via Brigata Lig. 68/70/72/74 - Tel. 010.565704
SISTEX SRL - Via SS. Giacomo e Filippo, 13R - Tel. 010.873444
La Spezia - DIFFEL RCS SRL - Viale S. Bartolomeo, 139 - Tel. 0187.505223
Sanremo - DIFFEL RCS SRL - Via Helsinore, 9 - Tel. 0184.72435
Savona - SISTEX INFORMATICA SRL - Via Montenotte, 100/102 - Tel. 019.801638
LOMBARDIA
Albino - NUOVA INFORMATICA SAS - Via Provinciale, 86 - Comenduno - Tel. 035.751784

Assago - TRANSDATA SRL - Mi Fiori Pal. E3 Str. 1 - Tel. 02.8242460

BERGAMO
AMPLIFON SPA AMPLISYSTEM - Via Quarenghi, 21 - Tel. 035.232988
SELTERING SPA - Via Verdi, 31 - Tel. 035.248256
SIRIO SIO SPA - Via Angelo S.M.J., 16/b - Tel. 035.223552
Breno - SELCAM SRL - Via Mazzini, 92 - Tel. 0364.21521

BRESCIA
FIN-ECO SERVICE SRL - Via Pastrengo, 5 - Tel. 030.59055
MICROSELT SRL - Via Cipro, 33 - Tel. 030.224246

GELTERING SPA - Via Cipro, 33 - Tel. 030.220391

BRESSO - C.I.S.I. SAS - V. Vittorio Veneto, 111 - Tel. 02.6105798

CARUGO - BENTA SRL - Via Garibaldi, 8/2 - Tel. 031.763051

CASTELLANZA - BETA ELETTRONICA SRL - Via E. Cantoni, 97/D - Tel. 0331.503591

COMO - BRUNO SRL - Via Rubini, 5 - Tel. 031.260558

CREMONA - FIN-ECO SERVICE SRL - P.zza Marconi, 3 - Tel. 0372.27209

LECCO - ZECCA UFFICIO SPA - Viale Dante, 14 - Tel. 0341.373291

LODI - ZUCCHETTI SPA - C.so Mazzini, 19 - Tel. 0371.54827

MANOVA
ANTEK COMPUTER SAS - Via Cavour, 69/71 - Tel. 0376.329333
REPLICA COMPUTER SRL - Galleria S. Maurizio, 9 - Tel. 0376.368821

MILANO
AG INFORMATICA SRL - Via G. Silva, 49 - Tel. 02.4983416
AMPLIFON SPA AMPLISYSTEM - Via Ripamonti, 129 - Tel. 02.535591
AMPLIFON SPA AMPLISYSTEM - Corso Vercelli, 11 - Tel. 02.4695570
AMUFFICIO SAS - Via Desenzano, 7 - Tel. 02.4690275
B.O.M. BUSINESS OFFICE MACHINES - Via Tunisia, 50 - Tel. 02.6598076
COMPUTER SHARING NORD SRL - Piazza S. Maria Beltrade, 1 - Tel. 02.860586
C.S.A. COMM. SRL - Via Farini, 82 - Tel. 02.6888433
CTC GROUP SRL - Via Dante, 14 - Tel. 02.6573015
DATAMONT I.S. SPA - Via Valassina, 22 - Tel. 02.6333.7028
DATA OPTIMATON SRL - Via Masaccio, 12 - Tel. 02.4987876
EDS ITALIA SRL - C.so Monteforte, 15 - Tel. 02.750213
EDLEKTRON SRL - C.so Sempione, 8 - Tel. 02.3493603
ELEDRA 3S SPA - Viale Elvezia, 18 - Tel. 02.349751
GENERAL ELECTRIC INFORMATION SERVICES SPA - Via Regina Giovanna, 29 - Tel. 02.2870181
HOMIC PERSONAL COMPUTER SRL - Piazza De Angeli, 3 - Tel. 02.4988201
HUGNOT LUGLI LUCIANO - Via De Togni, 10 - Tel. 02.873190
IL NUOVO UFFICIO SISTEMI SNC - Via Priv. del Don, 2 - Tel. 02.8350780
ISTITUTO SUPERIORE DI INFORMATICA SRL - Via Montepulciano, 11 Tel. 02.6701779
ITALSIEL SPA - Via Porlezza, 12 - Tel. 02.3452270
MICROTECH SRL - Via Elli Bronzetti, 20 - Tel. 02.733609
O.E.M. SRL - C.so Sempione, 8 - Tel. 02.3492136
SIRIO STUDIO SRL - Viale Certosa, 148 - Tel. 02.3010051
SCIP COMPTON SRL - Via Jenner, 23 - Tel. 02.603721
S.D.I. STUDIO DI INFORMATICA SPA - Via G. Winkelmann, 1 - Tel. 02.4227361
TAG INFORMATICA SRL - Via Rosellini, 2 - Tel. 02.6080090
TAG INFORMATICA SRL - Bastioni di Porta Nuova, 15 - Tel. 02.654820

MONZA
EDICONSULT SRL - Via Rosmini, 3 - Tel. 039.389850
ESI SRL - Via P. Cavallotti, 11 - Tel. 039.365038
Pavia - I.T.C. INFORMATICA SRL - Via Fontegrappa - Tel. 0382.419300
Rozzano - COMPUTER ASSOCIATES SRL - Palazzo Q/8 - Mi Fiori - Tel. 02.8242151
Saronno - DATA BASE SISTEMI SRL - Via Don Grifanti, 2 - Tel. 02.9622896
Seregno - T.C. SISTEMA SRL - Corso del Popolo, 102 - Tel. 0362.223671
Sondrio - G.P.D. DOMENIGHINI SRL - Via N. Sauro, 28 - Tel. 0342.218561
Trezzano sul Naviglio - LA CENTRALE SERVIZI SPA - Via F. Cellini, 1 - Tel. 02.445474

VARESE
ELMEC SPA - Via Sebenico, 12 - Tel. 0332.264135
I.R.P.E. INF. ELETTR. SRL - Via Morazzone, 8 - Tel. 0332.238533
VEGA SPA - Via Silvestro Sanvito, 103 - Tel. 0332.231555
Vigevano - LOGICA INFORMATICA SRL - Via Montegrappa, 32 - Tel. 0381.81888
Vimercate - DATA PROGRES SRL - Via V. Emanuele, 44/A - Tel. 039.657423
Vimodrone - OMEGA DATAS SRL - Strada Padana Sup., 317 - Tel. 02.2504121

MARCHE
Ascoli Piceno - SIME DATA SRL - Via L. Ariosto, 3/5/7 - Tel. 0376.64641
Civitavena M. - S.E.I. SRL - Via G. D'Annunzio, 198 - Tel. 0733.73262
Fossombrone - SIPCOPA COMPUTER SRL - Via Agostini, 3 - Tel. 0721.75340
Jesi - SYSTEM HOUSE A.P.R.A. SRL - Via Cavallotti, 9 - Tel. 0731.58743
Moie - S.E.D.A. SPA - Piazza S. Maria - Tel. 0731.70345
Pesaro - COMPUTER & OFFICE SRL - Via Mazzini, 73 - Tel. 0721.64170
S. Benedetto del Tronto - DAVE ENGINEERING SRL - Via De Gasperi, 58 - Tel. 0735.86531

MOLISE
Campobasso - PUBLISISTEMI SRL - Piazza Repubblica, 9 - Tel. 0874.90534

PIEMONTE
Alba - SISTEMI SRL - Via D. Galimberti, 3/E - Tel. 0173.49871
Alessandria - INFORMATICA SERVICE SRL - Via Isonzo, 63 - Tel. 0131.445817
Asti - HASTA DATI SNC - Via Silvio Morando, 6/A - Tel. 0141.216356
Biella
THEOREMA SRL - Via Losana, 9 - Tel. 015.24915
V.I.P. COMPUTERS SRL - Via Repubblica, 39 - Tel. 015.27106
Bogossio - I.D.S. INF. DATA SYST. SRL - Viale Varallo, 157 - Tel. 0163.25327
Cuneo - SISTEMI SRL - Via Giolitti, 26 - Tel. 0171.55475
Genova - EUIROSISTEMI SPA - Bivio S.S. 20/28 - Tel. 0172.68176
Mondovì - FILDATA - Via Borzini, 3 - Tel. 0174.47156
Novara - ASA SRL - Corso Italia, 25 - Tel. 0321.28250

TORINO
ABA ELETTRONICA - Via Fossati, 5/C - Tel. 011.332065
AMPLIFON SPA AMPLISYSTEM - Via S. Tommaso, 23 - Tel. 011.537091
BELLUCCI BENEDETTO - Via Papacino, 24 - Tel. 011.545086
DIVERSIFICATE VENCO SRL - C.so Matteotti, 32A - Tel. 011.545525

ECS ITALIA SPA - Corso V. Emanuele, 1 - Tel. 011.6504747
PROGRAMMA COMPUTERS SRL - C.so Svizzera, 185 - Tel. 011.746421
SISTEMI SPA - C.so Peschiera, 249 - Tel. 011.3358676
SOFTEC COMPUTERS SRL - Via Juvavra, 24 - Tel. 011.535449
Verbania (Intra) - S 80 SRL - Via Roma, 7 - Tel. 0323.41083
Vercelli - ANALOG SNC - Via Dionisotti, 18 - Tel. 0161.61105

PUGLIE
Bari
COMPUTER SHARING SUD SPA - Via Trento, 3 - Tel. 080.339117
H.S. SYSTEMS SRL - Via Castromediano, 131 - Tel. 080.331654
PASED SRL - Via Calefati, 134/136 - Tel. 080.481488
SIRCOM SRL - Via della Repubblica, 67/69 - Tel. 080.364674
SISMET SRL - Corso Cavour, 146/148 - Tel. 080.540733
Foggia - MASSELLI PER L'UFFICIO - Via L. Zuppetta, 355A - Tel. 0881.78014
Lecce - I.P.E.S. SPA - Via Oberdan, 29 - Tel. 0832.33904
Maglie - S.C.V. SRL - Via V. Emanuele, 121 - Tel. 0836.21604
Taranto - ALFA DI SPORTELLI L.L. - Via Medaglie/Oro, 39 - Tel. 099.335558

SARDEGNA
Cagliari
C.D.S. SARDA SRL - Via S. Lucifero, 65 - Tel. 070.656922
DATA SISTEMI SRL - Via Lo Frasso, 6/8 - Tel. 070.662541
Olbia - C.P.S. SRL - Via Galvani, 4 - Tel. 0789.51194
Sassari - SARDEGNA SISTEMI SRL - Via G. Mazzini, 4 - Tel. 070.288092

SICILIA
Catania
ASIA COMPUTER SRL - Via S. Eupilio, 13 - Tel. 095.326944
COMPUTER SYSTEMS SRL - Viale Ulisse, 12 - Tel. 095.401122
Messina - SO.FIN. SPA - Via Don Blasco, 75 - Tel. 090.2923957
Palermo
ANGELO RANDAZZO SPA - Via Ruggero Settimo, 53 - Tel. 091.585133
SER.COM. ITALIA SRL - Via Libertà, 86 - Tel. 091.266672
SIPREL SRL - Via Serradifalco, 145 - Tel. 091.577244
TESI SRL - Via E. Notarabato, 23 - Tel. 091.260549
Trapani - TESI SRL - Via Palermo Abate, 2 - Tel. 0923.20026

TOSCANA
Arezzo - FINALIT. FIN. IT. SPA - Via Benedetto Varchi, 59 - Tel. 0575.353141
Empoli - SESA DISTRIBUZIONE SRL - Via XI Febbraio, 24/B - Tel. 0571.711111

FIRENZE
DATA COOP SCRL - Via di Novoli, 23/H - Tel. 055.4379868
DIGITAL SRL - Via Pini, 46 - Tel. 055.350669
SESA DISTRIBUZIONE SRL - Lungarno Ferrucci, 19R - Tel. 055.6811653
GROTTUO - ELECTRONIC MARKET SRL - Via della Pace, 18/20 - Tel. 0564.41090
Livorno - AICAR SRL - Via Ernesto Roasi, 5 - Tel. 0586.36131
Lucca - LUCCHESI COMPUTERS SRL - Corso Garibaldi, 17/19 - Tel. 0583.42011

MARINA DI MASSA - BIT BYTE SRL - Via Vittorio Ven. 21 - Tel. 0585.245496
Pisa - S.D.I. ST. DINFORMATICA SPA - Piazza Tomaso, 3 - Tel. 050.500004
Pistoia - DARIO NANNINI - Corso Gramsci, 84 - Tel. 0573.32532
Prato - C.C.S. SAS - Viale Repubblica, 298 - Tel. 0574.580222
Siena - SILOG SRL - Via Sicilia, 5 - Belvedere Monteriggioni - Tel. 0577.54085

TRE VENEZIE
Altavilla Vicentino - CENTRO INFORMATICA SRL - Via Verona, 40 - Tel. 0444.980125
Bassano del Grappa - STUDIO L & CSPA - Viale Diaz, 27 - Tel. 0424.212541
Belluno
DE PRA SRL - Via I. Caffi, 18 - Tel. 0437.23243
SCP. COMP. SYST. SRL - Via Feltrina, 244/A - Tel. 0437.20826
Bolzano
BOPAS SAS - Via C. Battisti, 32 - Tel. 0471.30113
DATOR SRL - Via del Ronco, 13 - Tel. 0471.934055
Brunico - DATOR SRL - Via Campo Tures, 8 - Tel. 0474.84815
Castelfranco Ven. - EDS SRL - Via S. Pio X, 154 - Tel. 0423.490178
Conegliano Veneto - EDS SRL - Via Italia, 132 - Tel. 0438.62345
Merano - COMPUTER MARKET SAS - Via S. Maria del Conforto, 22 - Tel. 0473.36133
Mestre - BOFFELLI F.LLI G & E SNC - Corso del Popolo, 32/E - Tel. 041.57812

PADOVA
CERVED ENGINEERING SPA - C.so Stati Uniti, 14 - Tel. 049.760733
MASTER COMPUTERS SRL - Corso Milano, 22 - Tel. 049.45933
S.I.C. ITALIA SRL - Via S. Pietro, 82 - Tel. 049.34984
SYSTEM ROS SAS - Piazza De Gasperi, 14 - Tel. 049.38412
SO.G.E.D.A. SPA - Via Marsala, 29 - Tel. 049.655385
S. Donà di Piave - COMPUTIME SRL - Piazza Rizzo, 63 - Tel. 0421.2545
Schio - LINEA 4 C.S.N.C. - Via Riva del Cristo, 4/6/8 - Tel. 0445.28970

TRENTO
ATR DESIGN COLL. SRL - Via Torre Verde, 25 - Tel. 0451.26872
SEDA SAS - Via Sighele, 7/1 - Tel. 0461.984564
SiGe SNC - COMPUTER SHOP - Via Prato, 22 - Tel. 0461.25154

TREVI
DATUM SRL - Via S. Bona Nuova, 3 A/C - Tel. 0422.22560
INFORMATICA TRE SRL - Viale della Repubblica, 19 - Tel. 0422.65993

TRIESTE
DITTA MURRI - Via A. Diaz, 24/A - Tel. 040.733253
SELTED SRL - Via Fabio Filzi, 23 - Tel. 040.61381

UDINE
D.E.U. SRL - Via Di Prampero, 3/7 - Tel. 0432.204402
D.E.U. SRL - Via Tavagnacco, 89 - Tel. 0432.482086

VERONA
FRAGMA SOFTWARE SRL - Via Carmelitani Scalzi, 20 - Tel. 045.596400
SEVER SISTEMI S.R.L. - Via Locatelli, 10 - Tel. 045.31331
Vicenza - ALFA DATA SRL - Via Milano, 110 - Tel. 0444.31865

UMBRIA
Perugia
FRISMA INFORMATICA SRL - Via Campo di Marte, 4N - Tel. 075.71973
PUCCIUFFO SNC - Via XX Settembre, 148/C - Tel. 075.72992
Terni - DIPS SRL - Via Pacinotti, 6 - Tel. 0744.58247

VALLE D'AOSTA
Aosta - INFORMATIQUE SAS - Centre Commercial L'Americhe, S.S. 26 - Quart d'Aosta - Tel. 0165.765173

Inoltre puoi rivolgerti anche a IBM Centromilano L.go Corsia dei Servi, 11 - Tel. 02/782189, per consulenza e servizi, e alle filiali IBM per acquisti superiori alle 20 unità.



Rally

ture, si aggiungono quelli dei team (linee 40-57). Il loro formato è il seguente:

- nome del team;
- numero di vetture iscritte (massimo 3).

Inoltre, in riga 60, vanno indicati, separati da virgole, i numeri di gara delle vetture che compongono i vari team; uno dopo l'altro, nello stesso ordine in cui i vari team si susseguono.

Rimane ora solo il problema dei dati riguardanti le prove speciali del rally (righe 82-94). Per ognuna di esse va riportato:

- nome;
 - lunghezza (se uguale a zero = prova speciale annullata), in chilometri;
 - stato del fondo, contraddistinto anch'esso da un valore numerico da 0 a 3, come segue:
- 0 - asciutto;
1 - bagnato;
2 - innevato;
3 - ghiacciato (o verglas).
- tipo di fondo stradale; da scegliersi tra asfalto (0) o sterrato (1).

Utilizzando i dati suddetti, ed il tipo di pneumatici adottato di volta in volta, a seconda del tipo di fondo, viene reperita in una matrice a tre dimensioni una cella, contenente il tempo di percorrenza al chilometro in funzione del tipo di trazione e del tipo di gomme adottato, oltre che dello stato del fondo. Questo tempo viene opportunamente manipolato in base alla potenza della vettura, al ritmo tenuto nella prova speciale in questione, al fatto che la vettura sia o no in perfette condizioni, ecc.

Il tempo così ottenuto viene moltiplicato per la lunghezza della prova speciale e quindi utilizzato per il resto della simulazione.

REMARKS

0 - Inizializzazione di alcune variabili utilizzate all'interno del programma;

NI - numero vetture iscritte,

B - numero di team iscritti.

Seguito programma Rally

```

501 IFN>BORN<1THEN500
502 F0=0:IFU=1THEN525
503 FORU0=1TOU-1:IFN(U0)=NTHENF0=1
504 NEXT
505 IFF0=1THENPRINT"LA TEAM GIA' SELEZIONATA":GOTO500
525 N(U)=N
550 NEXT:RETURN
600 IFEL(J,6)<>0THENKK=EL(J,6):EL(J,6)=0:GOTO690
685 M1=12:GOSUB990
690 CA#=CA#(KK,1)
740 PRINTW$(22)"LA VETTURA N."EL(J,4)" "EL$(J,2)
750 CA#="SI RITIRA CAUSA "+CA#:GOSUB5000:PRINTW$(23)CA#
755 LL=EL(J,13):GR(LL)=GR(LL)-1:IFJ<10RJ+DR>10THEN760
759 PRINTW$((J+DR)*2+1)TAB(27)"LITI RATO"
760 GOSUB1830:GOSUB970:IFJ=NITHENGOTO780
765 FORK1=1TO4:ET$(K1)=EL$(J,K1):NEXT:FORKF=0TO13:ET(KF)=EL(J,KF):NEXT
770 FORFK=JTONI-1:FORK1=1TO4:EL$(FK,K1)=EL$(FK+1,K1):NEXT
775 FORKF=0TO13:EL(FK,KF)=EL(FK+1,KF):NEXT:NEXT
777 FORK1=1TO4:EL$(NI,K1)=ET$(K1):NEXT:FORKF=0TO13:EL(NI,KF)=ET(KF):NEXT
780 NI=NI-1:NP=J:DR=DR+1:GOTO5285
970 FORRE=0TO3:FORPL=1TO39:PRINTW$(22+RE)SPC(PL)" ";:NEXT:NEXT:RETURN
990 KK=INT(RND(J+INT(RND(TI+J+G+ST+TF+TV)))*(M1-1)+1):RETURN
1010 FORBM=1TO20:PRINT"TAB(33)"C.O."
1020 PRINT"TAB(33)"C.O."
1040 PRINT"TAB(33)"":NEXT:RETURN
1070 H=INT(SD/3600):M=INT(SD/60-(H*60))
1073 H#=RIGHT$(STR$(H),LEN(STR$(H))-1):M#=RIGHT$(STR$(M),LEN(STR$(M)))
1075 S=INT(SD-(H*3600)-(M*60)):S#=RIGHT$(STR$(S),LEN(STR$(S))-1)
1080 C=SD-INT(SD):C#=STR$(INT(C*10)):C#=#RIGHT$(C#,LEN(C#)-1):RETURN
1130 IFEL(J,6)<>0THENKK=EL(J,6):EL(J,7)=0:EL(J,9)=0:GOTO1137
1135 M1=12:GOSUB990
1137 CA#=CA#(KK,2):IT=CA#(KK,1):M1=IT

```


Rally

Le variabili suddette vengono utilizzate dalla subroutine 5500 per dimensionare le variabili a più dimensioni utilizzate dal programma.

1-39 - Frasi Data contenenti i dati statistici, anagrafici e tecnici per gli equipaggi partecipanti alla simulazione. Per il loro formato si veda l'articolo che compare in questo stesso numero.

40-60 - Dati necessari per i team partecipanti alla simulazione.

61-67 - Istruzioni DATA contenenti le cause dei ritardi e dei ritiri.

68-69 - Dati (espressi in secondi) utilizzati per simulare l'entità dei ritardi pagati ai controlli orati e dei rallentamenti subiti in prova speciale per le ragioni delle righe precedenti.

70-81 - Questi dati rappresentano i tempi di percorrenza al chilometro nelle differenti condizioni di tempo atmosferico e di fondo stradale, al variare del tipo di trazione e di pneumatici adottati. Notate che, per economia, di memoria i dati non sono stati introdotti in forma completa, ma ne è stata indicata la differenza a 40. Vengono quindi sommati a tale valore in sede di lettura.

82-94 - Dati concernenti le prove speciali reali del rally in questione. Ovviamente lo stato del fondo può essere conosciuto, con assoluta certezza, solo a posteriori. È però possibile, con le stesse prove speciali indicate, per quel che riguarda lunghezza e tipo di fondo, simulare lo svolgimento dando dei valori di probabilità per quel che riguarda lo stato del fondo stesso (ad esempio 10% di asfalto asciutto, 40% di innevato, 25% di ghiacciato e bagnato).

95-98 - Vengono inizializzate altre variabili utilizzate all'interno del programma. In particolare:

TF\$() - tipo di fondo stradale,
SF\$() - stato del fondo stradale,
TG\$() - tipo di pneumatici adottabili,

GR\$() - gruppi iscritti,

GR() - numero di vetture iscritte appartenenti ai vari gruppi.

150-155 - Acquisizione dati sulla manifestazione.

Seguito programma Rally

```

1190 GOSUB990:EL(J,3)=EL(J,3)+IT+KK:SD
=IT+KK:GOSUB1070:EL(J,12)=EL(J,12)+SD
1200 PRINTW$(22)"LA VETTURA N. "EL(J,
4)" "EL$(J,2):SS=SD
1210 CA$="CAUSA PROBLEMI "+CA$:GOSUB50
00:PRINTW$(23)CA$:Q#=STR$(C)
1220 IFN<>0THENQ#=M#+""+RIGHT$( "00"+S
$,2)+CHR$(34):GOTO1222
1221 IFS<>0THENQ#=S#+CHR$(34)
1222 REM
1223 PRINTW$(24)"PAGA AL CONTROLLO OR
ARIO: "Q#
1225 GOSUB1830:GOSUB970
1226 RETURN
1248 FORF=1TOJC-1
1249 FORF1=F+1TOJC
1250 IFEL(F,CJ)<=EL(F1,CJ)THENGOTO1320
1280 FORK2=1TO4:T0$(K2)=EL$(F,K2):NEXT
:FORU=0TO13:ET(U)=EL(F,U):NEXT
1290 FORK2=1TO4:EL$(F,K2)=EL$(F1,K2):N
EXT:FORU=0TO13:EL(F,U)=EL(F1,U):NEXT
1300 FORK2=1TO4:EL$(F1,K2)=T0$(K2):NEX
T:FORU=0TO13:EL(F1,U)=ET(U):NEXT
1320 NEXT
1325 NEXT:RETURN
1330 PRINT" "":SD=EL(1,Z):GOSUB1070
1337 V$=RIGHT$(STR$(G),LEN(STR$(G)))
1340 IFZ=5THENQ#="" -LASSIFICA
DELLA"+V#+"" P.S. "":GOTO1359
1350 IFG>GFTHENQ#="" -LASSIF
ICA FINALE "":GOTO1359
1355 IFG=1THENQ#="" -LENCO
ISCRITTI "":GOTO1359
1356 VV$=RIGHT$(STR$(G-1),LEN(STR$(G-1
)))
1357 VV$=RIGHT$(STR$(G-1),LEN(STR$(G-1
)))
1358 Q#="" -LASSIFICA DOPO LA"+VV
$+" P.S. "
1359 Q#=LEFT$(Q#,41)
1360 PRINTW$(1)Q#
1390 X1$=RIGHT$(" "+STR$(EL(1,4)),2):
X2$=RIGHT$(" "+STR$(H),2)
1410 X3$=RIGHT$("00"+M$,2):X4$=RIGHT$(
"00"+S$,2)
1412 Y$="1"+EL$(1,1)
1415 IFH=0THEN1425
1420 X$="" +EL$(1,3)+" N."+X1$+" IN"
+X2$+"H"+X3$+" "+X4$+CHR$(34):GOTO1430
1425 X$="" +EL$(1,3)+" N."+X1$+" IN
"+X3$+" "+X4$+CHR$(34)+" "

```


Rally

160 - Viene offerta all'utente la possibilità di simulare un rally con prove speciali di lunghezza casuale e dati atmosferici simulati, in alternativa ad un rally con dati, sia atmosferici che tecnici reali.

165 - Si offre all'utente la possibilità di generare casualmente il tempo atmosferico, pur mantenendo i dati reali per quanto riguarda la lunghezza ed il tipo di fondo delle prove speciali.

170 - Si richiama la subroutine che provvede a leggere i dati dei vari team.

200-210 - L'utente può scegliere fra limitarsi ad assistere allo svolgimento del rally o prendervi attivamente parte controllando fino a tre dei team iscritti (il che permette un utilizzo ludico del programma).

255-440 - Questa sezione, che si limita a richiamare due sottoprogrammi in serie costituisce il nucleo operativo del programma.

490-550 - Questo sottoprogramma permette di acquisire la scelta del giocatore per quanto riguarda il team che desidera controllare, verificando la congruenza della scelta, in modo che due giocatori non chiedano di controllare lo stesso team. In particolare:

491 - si richiama la subroutine che mostra la formazione dei vari team per equipaggi e vetture.

680-780 - Questo sottoprogramma segnala il ritiro di una vettura, specificandone le cause. In particolare:

680 - mediante un test sulla variabile EL di chiave 6, contenente i ritardi precedentemente accumulati, per quel che riguarda la j-esima vettura, si stabilisce se la vettura in questione era già afflitta da problemi, nel qual caso ad essi ne viene attribuito il ritiro...

685 - ... in caso contrario la causa viene generata casualmente.

755 - viene stabilito a quale gruppo la vettura ritirata appartiene, e il numero totale delle vetture appartenenti al gruppo relativo viene decrementato di uno.

760 - Il test tende a stabilire se la

Seguito programma Rally

```

1430 X#=LEFT$(X$,39):IFG=1ANDZ=3THENX#
=LEFT$(X$,27)
1460 PRINTM$(2)" "Y#"-|R."GR$(EL(1,13
):PRINTX#
1465 LM=10:IFNI<=10THENLM=NI
1470 FORQ=2TOLM
1480 IS=1:GOSUB1570:X1#=RIGHT$( " "+STR
R$(EL(0,4)),2)
1490 X#=RIGHT$( " "+STR$(0),2)+"# "+EL$(
(0,1)
1495 X2#=" "+EL$(0,3)+" N."+X1#+" A"
+ST#
1500 IFG=1ANDZ=3THENX2#=LEFT$(X2$,28)
1510 PRINTX#"-|R."GR$(EL(0,13):PRINTX
2#:NEXT:GOSUB1830
1540 IFG>GFTHENDR=0:FORJ=1TO13:GOSUB18
60:GOSUB1830:NEXT:GOSUB31000:GOTO440
1560 GOSUB970:RETURN
1570 IFG=0THENST#="" :RETURN
1580 IFEL(0,2)-EL(I8,Z)<1THENST#="||||
S.T. " :RETURN
1590 SD=EL(0,2)-EL(I8,Z):GOSUB1070
1595 H#=" "+H#+H":IFH=0THENH#=""
1597 M#=RIGHT$( " "+M$,2)
1600 M#=M#+":S1#=RIGHT$( "00"+S$,2)+C
HR$(34)
1601 IFM=0ANDH=0THENM#="" " :S1#=S#+CH
R$(34)
1602 IFM=0ANDH=0THENM#="" " :S1#=RIGHT
$( " "+S$,2)+CHR$(34)
1603 IFS=0ANDM=0THENS1#=""
1605 ST#=" "+H#+M#+S1#:ST#=RIGHT$(S
T$,10)
1630 RETURN
1830 FORKL=1TO5000:NEXT:RETURN
1860 FS=11:IFNI<FSTHENFS=NI
1865 IFJ+DR>=FS+1THENRETURN
1870 IFJ<>1THENJK=J+DR:GOSUB7200
1875 IFJ+DR>=FSTHENRETURN
1880 JK=J+1+DR:GOSUB7100:RETURN
2000 PRINT"_LITMO DI GARA PER LA P.S. S
UCCESSIVA":INPUTEL(T9,2)
2010 PRINT" IPO DI PNEUMATICI":FORTG
=0TO4:PRINT"TG" - "TG$(TG):NEXT
2015 PRINT"CELTA": :INPUTGT
2020 IFGT<0ORGT>4THENPRINT" ":GOTO201
5
2030 EL(T9,8)=GT:RETURN
2500 RE$(1)=" |":RE$(2)=" |":RE$(3)="
|":F9=0
2503 IFT9<>NIANDT9<>1THENDT=EL(T9+1,3)
-EL(T9-1,3):GOTO2515

```


Rally

vettura ritiratasi occupava l'ultima posizione, nel qual caso è inutile spostare i dati verso il basso per far posto ad eventuali vetture che la seguissero.

765-777 - Viene compiuta l'operazione descritta al paragrafo precedente.

N.B. - non è possibile limitarsi ad "espellere" i dati della vettura ritirata, poiché necessari per compilare la classifica dei piazzamenti in prove speciali ottenuta dal pilota.

780 - Si ricicla dopo aver aggiornato il valore indicante il numero di vetture rimaste in gara (NI) ed i punteggi alla vettura corrente.

1070-1080 - Questa subroutine si occupa di convertire un tempo espresso in secondi in ore, minuti primi e minuti secondi.

1130-1226 - Questo sottoprogramma segnala i ritardi pagati al controllo orario delle varie vetture.

1248-1325 - Routine di sort. L'ordinamento avviene in senso crescente, ma viene utilizzata anche quando si debbono stilare classifiche che richiedano un ordinamento decrescente (ad esempio i piazzamenti speciale per speciale); ciò è ottenuto specificando, di volta in volta la chiave (CJ) in base alla quale va effettuato l'ordinamento, ed il numero di equipaggi interessati al rioridino della classifica (JC). In questo modo si escludono i ritirati.

1330-1560 - Questo sottoprogramma viene utilizzato per stilare le classifiche che appaiono sul video; sia quelle parziali (prova speciale per prova speciale), sia quella assoluta generale provvisoria, sia quelle definitive gruppo per gruppo.

1570-1630 - Questo sottoprogramma provvede a mostrare in forma opportuna i distacchi tra le vetture nelle varie classifiche che compaiono sul video. I distacchi sono espressi in secondi. In particolare:

1580 - Se il distacco tra la vettura che ha realizzato il miglior tempo e quella che la segue è inferiore al secondo, i due vengono accreditati dello stesso tempo (i tempi dei rally vengono

Seguito programma Rally

```

2505 IFT9=1THENF9=1:DT=EL(T9+1,3)-EL(T
9,3)
2510 IFT9=NI THENF9=2:DT=EL(T9,3)-EL(T9
-1,3)
2515 UT=DT/24:IFF9=1THEN2520
2517 RE$(2)=RE$(2)+RIGHT$(STR$(EL(T9-1
,4)),2)+"  " :D3=INT(D1/UT):GOTO2525
2520 RE$(2)=RE$(2)+RIGHT$(STR$(EL(T9,4
)),2)+"  " :D3=INT(D2/UT)
2525 IFD3=0THEN2540
2530 FORYT=1TOD3:RE$(1)=RE$(1)+" " :RE$(
3)=RE$(3)+" " :RE$(2)=RE$(2)+"  " :NEXT
2540 RE$(1)=RE$(1)+"  " :RE$(2)=RE$(2
)+"  " :RE$(3)=RE$(3)+"  "
2543 IFF9=1THEN2550
2545 RE$(2)=RE$(2)+RIGHT$(STR$(EL(T9,4
)),2):GOTO2555
2550 RE$(2)=RE$(2)+RIGHT$(STR$(EL(T9+1
,4)),2)
2555 IFF9=0THENGOTO2600
2560 RE$(2)=RE$(2)+" |" :RETURN
2600 RE$(2)=RE$(2)+"  " :D4=INT(D2/UT)
2610 IFD4=0THEN2622
2621 FORYT=1TOD4:RE$(1)=RE$(1)+" " :RE$(
3)=RE$(3)+" " :RE$(2)=RE$(2)+"  " :NEXT
2622 RE$(1)=RE$(1)+"  " :RE$(3)=RE$(3
)+"  "
2623 RE$(2)=RE$(2)+"  "+RIGHT$(STR$(E
L(T9+1,4)),2)+" |" :RETURN
3110 GOSUB1010
3120 M1=12:GOSUB990:KK=INT(KK)
3130 CA$=CA$(KK,2):IT=CA$(KK,2):M1=IT
3190 EL(J,6)=KK:GOSUB990:SD=((IT+KK)/3
0):EL(J,5)=EL(J,5)+SD*L9:GOSUB1070
3196 EL(J,7)=EL(J,7)+SD
3200 PRINTW$(22)" LA VETTURA N. "EL(J,
4)" "EL$(J,2)
3210 CA$="CAUSA PROBLEMI "+CA$:GOSUB50
00:PRINTW$(23)CA$:Q$=C$/"10"+CHR$(34)
3215 IFM<>0THENQ$=M$+"^"+RIGHT$("00"+S
$,2)+CHR$(34):GOTO3219
3217 IFS<>0THENQ$=S$+CHR$(34)
3219 REM
3220 PRINTW$(24)" PERDE IN MEDIA CIRCA
:"Q$" AL KM."
3221 GOSUB1830:GOSUB970:RETURN
4000 FORI9=1TOB:PRINT" GP$:PRINT" |
EAM :TE$(I9,1)
4010 FORY=1TOTE(I,0):I8=1
4020 IFI8>ATHEN4090
4025 IFEL(I8,4)<>TE(I9,Y)THEN4040

```


ABC PERSONAL COMPUTER

il Corso di BASIC in meno di 6 mesi ideato dagli specialisti del Gruppo Editoriale Jackson

ché il calcolatore da solo non sa fare quasi niente. I calcolatori non sono costruiti per svolgere subito un calcolo come avviene per le calcolatrici; sono invece predisposti per eseguire un programma e che descrive in dettaglio tutto ciò che il calcolatore dovrà fare. Una volta che questo programma è pronto, allora può essere eseguito e anche memorizzato per un suo eventuale e ripetuto uso successivo. Abbiamo definito i calcolatori come macchine da calcolo automatiche a programma memorizzato. In questa definizione è racchiuso tutto ciò che si può dire sui calcolatori: che sono macchine automatiche come tante altre macchine, che sono da calcolo come le calcolatrici, ma soprattutto che lavorano con un programma che deve essere in precedenza memorizzato. Un programma adeguato "trasforma" il calcolatore nella macchina specializzata in cui abbiamo bisogno in quel momento. Senza programma, il calcolatore non può fare nulla, come un'auto senza conducente. In Figura 4 mostriamo alcuni esempi di programmi ognuno scritto con un diverso linguaggio comprensibile dal calcolatore. Torniamo ora alla definizione di autore che avevamo dato all'inizio e che perché abbiamo detto che è ambigua. Spesso si associa a "elettronici" qualcosa che ha a che fare con l'uomo in fatto di cervelli elettronici o che per questi termini di "elettronici" sono costruiti con circuiti integrati. In effetti, si potrebbe dire che i calcolatori sono molto stupide, in nulla che non abbiano minimi dettagli "animati" da guardare. Il primo cinese per

conservato. La memoria centrale di un calcolatore perde infatti ogni contenuto nel momento in cui la macchina viene spenta (si dice che è una memoria volatile). È necessario quindi registrare un programma su una memoria esterna non volatile, ad esempio un disco magnetico, per poterlo conservare. Per effettuare questa operazione si usa l'istruzione SAVE descritta in dettaglio nel relativo riquadro. Poiché l'uso di SAVE non è uguale in tutte le macchine, vi consigliamo di consultare il manuale del computer che state usando.



Sul supporto su cui si vuole salvare il programma (cassetta, dischetto o altro) deve esistere un altro programma con lo stesso nome. In caso contrario, è probabile che il vecchio programma vada perso e venga sostituito da quello nuovo (alcuni sistemi operativi chiedono prima una conferma). Questa operazione viene spesso eseguita per aggiornare la registrazione di un programma, registrando al suo posto una versione più recente dello stesso. È una pessima pratica, perché in caso di errore fisico di scrittura, o di caduta di rete (mancanza di corrente), si perdono entrambi i programmi. È molto meglio registrare i programmi con numeri progressivi, conservando le ultime due o tre versioni e cancellando quelle vecchie.

Istruzioni (comandi) LOAD e OLD



LOAD [nome periferica] nome programma
oppure
LOAD [nome periferica] nome programma

L'istruzione LOAD svolge il compito inverso a quello dell'istruzione SAVE: trasferisce nella memoria centrale del calcolatore un programma precedentemente salvato su una memoria magnetica.



Esempi:

ABC PERSONAL COMPUTER

Insegna tutto quel che c'è da sapere sul BASIC; mette subito in grado di programmare; fornisce una guida ragionata e competente alla scelta del Personal Computer.

ABC Personal Computer

è il corso che risponde oltretutto alle esigenze di chi non ha tempo da perdere, perché:
si completa in meno di 6 mesi
si compone di 24 fascicoli settimanali



per tutti coloro che vogliono davvero "dialogare" col computer

La rapida diffusione dei computer nelle aziende, nelle scuole, nelle case ha reso urgente e indispensabile per molti imparare il linguaggio del calcolatore. Ci sono molti modi per farlo. Il più nuovo, originale, rapido e divertente si chiama...

ABC Personal Computer

l'opera creata per rispondere alle esigenze di chi, per lavoro, studio, hobby vuole acquisire un'effettiva padronanza dei piccoli elaboratori per sfruttarne le immense, entusiasmanti possibilità.

ABC Personal Computer

svela i segreti del BASIC - il linguaggio fondamentale dei personal, home e microcomputer - e fornisce la chiave per programmare da soli.

ABC Personal Computer

tratta il BASIC in modo diverso, organico, comprensibile a tutti perchè nasce dalla grande esperienza e dalla capacità divulgativa del Gruppo Editoriale Jackson.

ABC Personal Computer

è un'opera preziosa, **comprensibile per i ragazzi**, perchè comincia proprio dall'abc dell'informatica; **ideale per i professionisti**, perchè rapida, esauriente, concreta; **preziosa per gli appassionati** perchè ricca di programmi già testati, di suggerimenti, di notizie sul mondo dei piccoli computer.



GRUPPO EDITORIALE JACKSON
noi l'informatica
la conosciamo davvero

Personal Computer

24 appuntamenti in edicola per arricchire la biblioteca di casa con:

- 2 volumi di Lezioni per complessive 608 pagine
- 1 volume di **Computer-test**
- 1 **Dizionario di Informatica** di oltre 208 pagine

L'opera è elegantemente rilegata in similpelle.

Centinaia di illustrazioni a colori, foto e disegni.

Formato dei volumi cm. 21x28.

Formato del Dizionario di Informatica cm. 15x21.

Abbonamento-risparmio

Tagliando da inviare in busta chiusa a:
Gruppo Editoriale Jackson "ABC Personal Computer"
via Rosellini, 12 - 20124 Milano

Sì, desidero sottoscrivere l'abbonamento risparmio ai 24 fascicoli di **ABC Personal Computer** e alle copertine dei 4 volumi dell'opera. Tutto al **prezzo speciale di L. 80.000** invece di L. 96.000.

Allego alla presente

- assegno non trasferibile di L. 80.000 a voi intestato
- fotocopia di versamento di L. 80.000 sul ccp n. 11666203
- fotocopia di vaglia postale di L. 80.000 a voi intestato

I fascicoli dovranno essere inviati a:

Nome _____ Cognome _____
Via _____
Città _____ Prov. _____ C.A.P. _____
Data _____ Firma _____

Rally

infatti presi con una precisione inferiore a quella delle gare su pista).

1860-1880 - Questa subroutine è responsabile del particolare effetto che consente di evidenziare l'equipaggio preso in considerazione, di volta in volta, nel corso di una prova speciale, dal calcolatore, mostrandone il nome della vettura.

2000-2499 - Sottoprogramma di acquisizione della scelta del giocatore per quanto concerne il ritmo da tenere nella prova speciale successiva ed il tipo di pneumatici che si desidera adottare.

2500-2623 - Questo sottoprogramma dà una chiara rappresentazione, seppure schematica, dell'entità del ritardo della vettura controllata dal giocatore dall'equipaggio che la precede ed il vantaggio su quello che la segue.

3110-3221 - Questa subroutine segnala gli eventuali ritardi accusati da una vettura nel corso di una prova speciale, senza che la loro entità sia tale da far pagare dei ritardi ai controlli orari. Se l'accumularsi di tali ritardi intralcia il comportamento dell'equipaggio in gara, è possibile porvi riparo ricorrendo all'assistenza e pagando ritardi ai controlli orari in entità proporzionale alla difficoltà della riparazione.

4000-4090 - Per ogni team iscritto al rally viene mostrata la composizione degli equipaggi presentati dal team stesso.

5265-5420 - Questo sottoprogramma ha funzioni di controllo e rappresenta il cuore della simulazione. In particolare:

5265 - Se sono state disputate tutte le prove speciali si salta direttamente alla parte di sottoprogramma che, riordinata la classifica assoluta parziale (che in questo caso diventa definitiva), provvede a mostrarla (per i primi dieci equipaggi).

5267 - Si richiama la subroutine che riassume la situazione della prova speciale che i concorrenti si accingono ad affrontare, ricordandone la lunghezza ed il tipo di fondo e segnalando il rapporto dei ricognitori

Seguito programma Rally

```

4030 PRINT"RN."EL(I8,4)TAB(7)EL$(I8,1)
"-EL$(I8,3)
4033 PRINTEL$(I8,2),"- |R."GR$(EL(I8,1)
3))
4035 EL$(I8,1)=LEFT$(EL$(I8,1)+"
",19)
4036 EL$(I8,3)=LEFT$(EL$(I8,3)+"
",19)
4037 PRINT:TE$(I9,Y+1)=EL$(I8,1):TE(I9
,TE(I,0)+Y)=I8:GOTO4090
4040 I8=I8+1:GOTO4020
4090 NEXT:FORYY=1TO5000:NEXT:NEXT:RETU
RN
5000 CA$=" " +LEFT$(CA$+"
",39)+" ":RETURN
5265 IFG>GFTHEN5270
5267 GOSUB12000:IFTW(G,0)=0THENG=G+1:G
OTO5265
5270 CJ=3:JC=NI:GOSUB1248:GOSUB8000:Z=
3:GOSUB1330:FORI=1TONI
5271 FL=0:FORU=1TONC:FORKW=1TOTE(N(U),
0):IFTE(N(U),KW)=EL(I,4)THENFL=1
5272 NEXT:NEXT:IFFL=1THENFL=0:GOTO5280
5275 GOSUB24000:GOSUB37000
5280 NEXT:GOSUB39000:NF=1:J=NP:NS=1
5283 REM
5285 IFJ>NITHENGOTO5410
5290 GOSUB1860
5330 M1=5:GOSUB990:DD=KK:M1=100:GOSUB9
90:IFKK<49THENGOTO5350
5340 EL=215-EL(J,2)+DD:GOTO5360
5350 EL=215-EL(J,2)-DD
5360 GOSUB25000:EL(J,5)=L9*(T+(200-EL(
J,1))/(15+HH)+RND(TI+G)-EL(J,13))*EL/10
0
5370 EL(J,5)=EL(J,5)+EL(J,7)*L9:GOSUB1
5000:IFEL(J,11)<1THEN5380
5375 GOSUB38000:IFDT=1THENGOTO5404
5380 IFEL(J,9)=1THENGOTO5403
5400 M1=100:GOSUB990:KK=KK+G/GF+EL(J,1
3):IFKK<103+(100-EL(J,2))+SF-HATHEN5402
5401 GOSUB1010:GOTO680
5402 IFKK<99+(100-EL(J,2))+SF-HATHEN54
06
5403 GOSUB1010:GOSUB1130
5404 IFSS>18000REL(J,12)>3600THENGOTO2
7000
5405 GOTO5408
5406 IFKK<89+(100-EL(J,2))+SF-HATHEN54
08
5407 GOSUB1010:GOSUB3110

```


Rally

per quel che riguarda lo stato del fondo stradale.

5270 - Si riordina la classifica assoluta parziale, si accede al sottoprogramma che mostra una situazione schematica dei distacchi relativi tra le vetture e, nel caso in cui si stia controllando qualcuno dei team, permette di controllare la corsa dei propri equipaggi. Quindi, dopo aver inizializzato a 3 la variabile Z, per segnalare che si desidera venga mostrata sul video la classifica parziale appena ottenuta tramite la routine di sort, si accede al sottoprogramma che visualizza la classifica.

5271-5280 - Questa sezione provvede ad inizializzare quelle variabili che sono responsabili dell'andamento delle prove speciali (ritmo di gara, tipo di pneumatici adottati) per gli equipaggi non controllati dal giocatore (o dai giocatori).

In particolare:

5275 - nel caso in cui l'equipaggio sia controllato dal calcolatore, si richiamano le subroutine responsabili della scelta dei pneumatici in funzione dello stato del fondo stradale e del tipo di fondo stesso (24000) e delle scelte tattiche riguardanti il ritmo da tenere nell'affrontare la prova speciale successiva, in base al fatto di essere più o meno impegnati sia nell'inseguimento del concorrente che precede l'equipaggio, sia nel mantenere la posizione conquistata sotto l'attacco dell'equipaggio che segue (37000).

Conclusa la routine di cui sopra, si richiama il sottoprogramma che riporta il nome della prova speciale che si va ad affrontare sopra l'intestazione della classifica, cancellando i distacchi della classifica assoluta parziale, in modo da far posto per i tempi di prova speciale che i concorrenti fanno segnare.

5285 - Se si è preso in considerazione l'ultimo equipaggio, si salta alla sezione di sottoprogramma che riordina e mostra la classifica della singola prova speciale.

5290 - Si richiama la subroutine che provvede ad evidenziare l'equipag-

Seguito programma Rally

```

5408 EL(J,3)=EL(J,3)+EL(J,5):IF(J+DR)<
=10THENGOSUB26000
5409 J=J+1:GOTO5283
5410 CJ=5:JC=NI:GOSUB1248:Z=5:GOSUB133
0:GOSUB30000:GOSUB32000
5420 RETURN
5500 DIMEL$(A,4),EL(A,13),M$(26),TE$(B
,4),TE(B,6),CA$(12,2),CA(12,2),ET(13)
5510 DIMX(A),X$(A),O$(3,2):O$(1,2)="
",":O$(2,2)="  " :O$(3,2)="  "
5520 O$(1,0)="  " :O$(2,0)="  "
:O$(3,0)="  " :DIMR$(4,2)
5530 R$(1,2)="  " :R$(2,2)="  " :R$(4,
2)="  " :R$(1,0)="  " :R$(4,0)="  "
5540 R$(2,0)="  " :R$(3,2)=R$(2,2):R$(3,
0)=R$(2,0)
5550 DIMTB$(13):TB$(1)="  "
" :TB$(13)="  "
"
5551 FORYU=2TO10STEP2
5552 TB$(YU)=" | " :T
B$(YU+1)=" |-----|"
5555 NEXT:TB$(12)=" |
|"
5578 FORP=1TOA:READT2$:READT3$:READT1$
:READEL(P,4):READEL(P,1):READEL(P,10)
5580 READEL(P,13):EL$(P,1)=T2$:EL$(P,3
)=T3$
5582 EL$(P,2)=LEFT$(T1$+"
",19)
5583 EL$(P,4)="  0 0 0 0 0 0  "
5586 NEXT:FORI=1TOB:READTE$(I,1):READT
E(I,0):NEXT:FORI=1TOB
5588 FORJ=1TOTE(I,0):READTE(I,J):TE$(I
,J+1)="NON QUALIFICATO":NEXT:NEXT
5589 FORI=1TO2:FORJ=1TO12:READCA$(J,I)
:NEXT:NEXT
5590 FORI=1TO2:FORJ=1TO12:READCA(J,I):
NEXT:NEXT
5598 GOSUB10000:RETURN
6000 FORI=1TO10000:NEXT:RETURN
6500 G=1
6510 DR=0:GOSUB5265
6520 G=G+1:GOTO6510
7100 FORI0=1TO19:PK#=MID$(EL$(J,2),I0,
1):L3#=EL$(J,3)
7120 PRINTW$(JK#2-1)TAB(2+I0)"  "PK#"
:NEXT:RETURN
7200 IFG>GFTHENRETURN
7210 FORI0=1TO19:PK#=MID$(L3$,I0,1)
7220 PRINTW$(JK#2-1)TAB(2+I0)PK#:NEXT:

```


gio che sta "disputando" la prova speciale, sostituendo il nome del navigatore con il nome della vettura in negativo.

5330-5350 - Viene randomizzato il ritmo di gara basandosi, ovviamente, su quello scelto dal giocatore o dal computer come più opportuno.

5360 - Si richiama il sottoprogramma che reperisce nella opportuna matrice a tre dimensioni il tempo di percorrenza al chilometro (scegliendo una delle due matrici, in base al tipo di fondo stradale, asfalto o sterrato), al tipo di pneumatici scelto, allo stato del fondo ed al tipo di trazione della vettura. Quindi utilizzando questo dato (T) si calcola il tempo fatto segnare dalla vettura in questione, randomizzandolo ulteriormente in base alla potenza in cavalli della vettura (l'importanza di questo fattore viene fatta decrescere col peggiorare dello stato del fondo) al gruppo cui la vettura appartiene, e ovviamente, al ritmo di gara ottenuto dal gruppo di righe precedenti.

5370 - Al tempo così ottenuto si aggiungono i ritardi dovuti ai problemi cui non è stato posto riparo. Quindi si richiama un sottoprogramma che permette di escludere le vetture controllate dai giocatori dalla sezione di programma immediatamente seguente.

5375 - Si richiama la subroutine che prende, per le vetture controllate dal calcolatore, le decisioni tattiche riguardanti la maggiore o minore convenienza a porre riparo ai problemi di cui a riga 5370, facendo ricorso all'assistenza. La subroutine in questione non si limita a stabilire se si perderebbe più tempo a riparare il danno o proseguendo nelle attuali condizioni, ma analizza anche la possibilità che il ricorso all'assistenza possa comportare il rischio di finire fuori tempo massimo.

5380 - Se si è fatto ricorso all'assistenza, si evita la sezione di programma seguente che genera casualmente altri problemi.

5400-5407 - Questa sezione di programma genera problemi, più o me-

Seguito programma Rally


```

RETURN
8000 GOSUB20000:IFNC=0THENRETURN
8003 PRINT"□":PRINTCHR$(142):POKE59468
,14:FORU=1TONC
8005 FORY=1TOTE(N(U),0)
8007 FORT9=1TONI:IFTE(N(U),Y)◊EL(T9,4
)THEN8100
8008 I7=EL(T9,13)
8009 PRINT"□□EAM "TE$(N(U),1):PRINT"□
×ETTURA N."TE$(N(U),Y)" - |R."GR$(I7)
8010 PRINT"□IPO:"EL$(T9,2):PRINT"□ILO
TA:"EL$(T9,1)
8011 PRINT"/AVIGATORE:"EL$(T9,3):IFG=1
THEN8055
8014 FORI0=1TO13:PRINTW$(7+I0)TAB(9)T
B$(I0):NEXT:PRINTW$(9)TAB(10)EL$(T9,1)
8015 PRINTW$(11)TAB(10)T9"" :IFT9=1THE
N8025
8017 D1=EL(T9,3)-EL(T9-1,3):SD=D1:GOSU
B9000
8020 PRINT"□"TAB(10)"-"SG$:PRINT"□"TAB
(10)EL$(T9-1,1)
8025 IFT9=NITHEN8040
8027 D2=EL(T9+1,3)-EL(T9,3):SD=D2:GOSU
B9000
8030 PRINT"□"TAB(10)"+"SG$:PRINT"□"TAB
(10)EL$(T9+1,1)
8040 GOSUB2500:PRINTW$(20):FORYT=1TO3:
PRINTRE$(YT):NEXT:FORYT=1TO10000:NEXT
8045 IFG>GFTHEN8100
8050 PRINT"□"GP$:I7=EL(T9,13)
8051 PRINT"□□EAM "TE$(N(U),1):PRINT"□
×ETTURA N."TE$(N(U),Y)" - |R."GR$(I7)
8052 PRINT"□IPO:"EL$(T9,2):PRINT"□ILO
TA:"EL$(T9,1)
8053 PRINT"/AVIGATORE:"EL$(T9,3)
8054 PRINT"_ITMO DI GARA:"EL(T9,2)
8055 GOSUB2000:EL(T9,9)=0:IFEL(T9,7)=0
THEN8100
8060 PRINT"□-EVI FAR RICORSO ALL'ASSIS
TENZA"
8070 PRINT"(S/N)":INPUTRA$:IFRA$◊"N"
ANDRA$◊"S"THENPRINT"□":GOTO8070
8080 IFRA$="S"THENEL(T9,9)=1
8100 NEXTT9:NEXT
8110 NEXT
8999 PRINT"□":PRINTCHR$(14):RETURN
9000 GOSUB1070:SG$="":IFM=0THEN9015
9013 SG$=SG$+RIGHT$(M$,LEN(M$))+""
9015 IFS=0THEN9020
9016 IFM=0THENS$=SG$+S$+CHR$(34):GOTO

```


Dopo il "corso" la "specializzazione"!

Dal 21 settembre
in edicola
**ABC
ZARINA
QUIZ**



ABC... QUIZ in 10 fascicoli

esercizi pratici, programmi, problemi, soluzioni per chi conosce il BASIC e vuole applicarlo

ABC...QUIZ in 280 pagine

i problemi, i loro algoritmi, la loro soluzione; il tracciamento dei diagrammi a blocchi; i listati dei programmi e le varianti a seconda dei diversi "dialetti" BASIC; i programmi professionali di largo uso: spreadsheet o fogli elettronici, word processor, data base...

ABC... QUIZ


1 volume (Formato cm. 21x 28)
ricco di illustrazioni, flowchart e programmi di gioco, utilità e pratica

ABC... QUIZ

un'opera da rilegare e custodire in biblioteca, è firmata



**GRUPPO
EDITORIALE
JACKSON**



Rally

no gravi, e addirittura ritiri con probabilità di rischio tanto maggiori quanto più elevato è il ritmo tenuto dall'equipaggio in questione. Le probabilità suddette sono anche più elevate per i gruppi più spinti (B e A) rispetto al gruppo N e vanno gradatamente aumentando con il proseguire della gara).

5408 - Il tempo fatto segnare in prova speciale viene aggiunto ai tempi delle prove precedenti per il j-esimo equipaggio, quindi, se la vettura in questione occupa una delle prime dieci posizioni, il tempo fatto segnare in prova speciale compare a fianco dell'equipaggio (subroutine 26000).

5409 - Si ricicla per esaminare un altro equipaggio.

5410 - Si accede alla routine di sort con opportuni indici di chiave in modo da riordinare la classifica della singola prova speciale, la si mostra su video quindi si richiama la subroutine che provvede (solo per i primi sei) ad aggiornare la classifica delle posizioni ottenute in prova speciale.

5500-5598 - Subroutine di dimensionamento ed inizializzazione. In particolare:

5500-5510 - Vengono dimensionate le seguenti matrici:

EL\$ - contiene i dati anagrafici degli equipaggi (nomi del pilota e del copilota, nome della vettura).

EL - Contiene tutti i dati numerici concernenti i vari equipaggi. Tra gli altri:

0 - flag,

1 - potenza in cavalli,

2 - valore percentuale esprime il ritmo di gara,

3 - tempo totale di gara (in secondi), ottenuto sommando i tempi fatti segnare in prova speciale,

4 - numero di gara,

5 - tempo fatto segnare nell'ultima prova speciale,

7 - ritardo (in secondi al chilometro) per problemi sopravvenuti,

8 - tipo di pneumatici scelto,

9, 11 - flag,

13 - gruppo cui la vettura appartie-

Seguito programma Rally.

```

9020
  9017 SG#=SG#+RIGHT$("00"+S#,2)+CHR$(34
)
  9020 IFH>0THENS G#=H#+ "H"+SG#
  9025 SG#=LEFT$(SG#,9)
  9030 SG#=LEFT$(SG#,9):IFS=0ANDM=0ANDH=
0THENS G#="III S.T. "
  9040 RETURN
  10000 DIMAS(3,4,4),AP(3,4,4),ST(3,4,4)
,SP(3,4,4)
  10010 FORSF=0TO3:FORTG=0TO4:FORTV=0TO4
:READE:AS(SF,TG,TV)=E+40:NEXTTV,TG,SF
  10030 FORSF=0TO3:FORTG=0TO4:FORTV=0TO4
:READAP(SF,TG,TV):NEXTTV,TG,SF
  10050 FORSF=0TO3:FORTG=0TO4:FORTV=0TO4
:READE:ST(SF,TG,TV)=E+40:NEXTTV,TG,SF
  10070 FORSF=0TO3:FORTG=0TO4:FORTV=0TO4
:READSP(SF,TG,TV):NEXTTV,TG,SF
  10999 RETURN
  11000 DIMTW$(GF),TW(GF,2):FORY=1TOGF:R
EADTW$(Y):READTW(Y,0):READTW(Y,1)
  11999 READTW(Y,2):NEXT:GOSUB28000:RETU
RN
  12000 IFRN$(0)="S"THENGOSUB13000:GOSUB
14000:GOTO12020
  12010 PRINT"□"GP#:PRINT"⊗"G"⊠" P.S. -
"TW$(G)
  12013 IFTW(G,0)=0THENPRINTW$(5)"⊠ANNUL
LATA⊠":GOTO12999
  12015 L9=TW(G,0):PRINTW$(5)"LUNGHEZZA:
"L9"KM"
  12017 TF=TW(G,2):SF=TW(G,1):IFRN$(1)="
S"THENGOSUB14000
  12020 PRINTW$(7)"| IPO DI FONDO STRADAL
E:"TF$(TF)
  12030 PRINT"⊠TATO DEL FONDO STRADALE:"
SF$(SF)
  12999 GOSUB1830:RETURN
  13000 L9=RND(TI)*30+10:L9=INT(I 9*1000)
/1000
  13005 PRINT"□"GP#:PRINT"⊗"G"⊠" P.S.":P
RINTW$(5)"LUNGHEZZA"L9"KM"
  13010 TW(G,0)=L9:FT=RND(TI)*100:GOSUB2
9000:RETURN
  14000 FS=RND(TI)*100:SF=0:U=0
  14010 IFFS<PF(U)THENSF=U:RETURN
  14020 U=U+1:GOTO14010
  15000 FL=0:FORU=1TONC:FORKW=1TOTE(N(U)
,0):IFTE(N(U),KW)=EL(J,4)THENFL=1
  15010 NEXT:NEXT:IFFL=1THENFI=0:RETURN
  15020 EL(J,11)=1:RETURN

```


ne,
 W\$ - Vettore gestione cursore video,
 TE\$, TE - Dati alfanumerici e numerici concernenti i team,
 CA\$, CA - Cause di problemi e ritiri (denominazione e tempi),
 ET - vettore utilizzato come buffer dalla routine di sort nei trasferimenti di dati,

X, X\$ - altri vettori di appoggio nei trasferimenti di dati,
 Q\$ - vettore alfanumerico contenente i caratteri grafici utilizzati nella rappresentazione grafica dei distacchi.

5520-5530 - Inizializzazione del vettore alfanumerico Q\$.

5550-5555 - Dimensionamento ed inizializzazione del vettore TB\$, contenente i caratteri grafici necessari per realizzare il tabellone riassuntivo della posizione del singolo equipaggio controllato dal giocatore.

5578-5590 - Vengono letti e giustificati i dati da inserire nei principali vettori sopra descritti, vengono inoltre inizializzati alcuni campi degli stessi vettori (ad esempio EL(P,4) contenente, in forma riassuntiva, i piazzamenti ottenuti da ciascun equipaggio in prova speciale - limitatamente a quelli tra i primi sei).

5598 - Prima di riciclare si richiama la subroutine che provvede a leggere i dati riguardanti i tempi al chilometro per i vari tipi di fondo ed i dati caratteristici della manifestazione - nomi e lunghezze delle prove speciali, tempo atmosferico reale e stato del fondo.

6500-6520 - ciclo che permette di richiamare le subroutine che consentono di disputare una singola prova speciale, in modo da disputare tutte quelle previste dalla gara (o, a scelta, desiderate dal giocatore).

7100-7120 - Questo sottoprogramma provvede a sostituire il nome del navigatore con quello della vettura in negativo.

7200-7220 - Questa subroutine compie l'operazione inversa a quella del sottoprogramma precedente, evidenziando, così, quale equipaggio

Segue il programma Rally.

```

17000 FORXK=33528T033768:POKEXK,09:NEXT:RETURN
20000 IFG=1THENRETURN
20003 PRINT"□":PRINTCHR$(142)
20005 IR=2:IC=1:CD=208-NI*4:UM=(EL(NI,3)-EL(1,3))/CD
20010 IH=1:FORCC=1TONI-1:X(CC)=INT(EL(CC+1,3)-EL(CC,3))/UM:IN=EL(CC+1,3)
20015 X$(CC)=RIGHT$(STR$(EL(CC,4)),2):NEXT
20017 X$(NI)=RIGHT$(STR$(EL(NI,4)),2)
20020 VS=1:FORCC=1TONI:SV=INT(VS+1,5)
20025 FORI=1TO3:Z$(I)=0$(I,SV):NEXT
20030 IFCC=1THENZ$(2)="!  000"
20035 IFCC=NIANDVS=-1THENZ$(2)="!  000"
"
20040 IFCC=NIANDVS=1THENZ$(2)="  000 |"
20042 IFVS=-1THEN20500
20043 FORI=1TO3:PRINTW$(IR-2+I)TAB(IC)Z$(I):NEXT:PRINTW$(IR)TAB(IC+1)X$(CC)
20046 IFCC=NI THEN20999
20047 IC=IC+4:N9=X(CC):N8=N9
20048 IF38-(N9+IC)<4THENN9=38-IC
20049 IFN9+IC>=38THENGOSUB21000:GOTO20998
20050 FORJ=0TON9-1:PRINTW$(IR)TAB(IC+J)"  000":NEXT:IC=IC+N9:GOTO20998
20500 FORI=1TO3:PRINTW$(IR-2+I)TAB(IC-4)Z$(I):NEXT
20505 PRINTW$(IR)TAB(IC-3)X$(CC)
20507 IFCC=NI THEN20999
20510 IC=IC-4:N9=X(CC):N8=N9
20517 IFIC-N9<5THENN9=IC-1
20519 IFIC-N9<=1THENGOSUB22000:GOTO20998
20520 FORJ=1TON9:PRINTW$(IR)TAB(IC-J)"  000":NEXT:IC=IC-N9:GOTO20998
20998 NEXT
20999 GOSUB32500:PRINT"□":PRINTCHR$(142):RETURN
21000 FORJ=0TO37-IC:PRINTW$(IR)TAB(IC+J)"  000":NEXT
21010 FORI=1TO4:PRINTW$(IR-1+I)TAB(38)R$(I,SV)"  000":NEXT:IR=IR+3:VS=-VS
21020 CN=N8+IC-38:IC=38:IFCN<=0THENRETURN
21026 IFIC-CN<5THENCN=IC-1
21027 IFIC-CN<=1THENN8=N8-38:GOSUB23000:GOTO22000
21030 FORJ=1TOCN:PRINTW$(IR)TAB(IC-J)"  000":NEXT:IC=IC-CN:RETURN

```


Rally

sta affrontando la prova speciale. Il test di riga 7200 evita che questa seconda routine venga attuata nel caso in cui venga mostrata la classifica finale, sulla quale, quindi, appare il solo nome del pilota, seguito da quello della vettura (in negativo).

8000-8999 - Questo sottoprogramma viene eseguito solo nel caso in cui si controlli uno dei team. In particolare:

8000 - Si richiama la subroutine che fornisce una rappresentazione grafica dei distacchi tra una vettura e l'altra. Quindi si esegue il test che permette di stabilire se si sta effettuando una simulazione vera e propria o se si sta "giocando" al direttore sportivo.

8003-8040 - Squadra per squadra, equipaggio per equipaggio, viene mostrata la attuale situazione di gara, sia in relazione agli avversari con cui si è a diretto contatto, sia in forma grafica.

8045 - Se il rally è concluso si salta all'ultima parte della subroutine.

8050-8080 Si offre al giocatore la possibilità di influire sul proseguimento della gara per le vetture da lui controllate, scegliendone il ritmo, il tipo di gomme da adottare e, in particolare:

8055 - Si accede alla subroutine che permette di segnalare quale ritmo di gara si desidera tenere nella prova speciale successiva e che tipo di pneumatici si vuole adottare. Quindi si azzerla la variabile associata al j-esimo concorrente e che fa da flag della decisione di far ricorso all'assistenza. Se la vettura in questione non presenta problemi di sorta si salta la successiva sezione del programma.

8060-8080 - Si offre la possibilità al giocatore di segnalare il desiderio di far ricorso all'assistenza per porre riparo ai danni in cui la vettura è incappata. Se la risposta è positiva la suddetta variabile flag di indice 9 viene posta a 1.

9000-9040 - Routine di servizio utilizzata per quantificare i distacchi nella realizzazione del tabellone di

Seguito programma Rally.

```

22000 FORJ=1TOIC-1:PRINTW$(IR)TAB(IC-J
) "  " :NEXT
22010 FORI=1TO4:PRINTW$(IR-1+I)R$(I,SV
):NEXT:IR=IR+3:VS=-VS
22020 CN=N8-IC:IC=1:IFCN=<0THENRETURN
22026 IF38-(CN+IC)<5THENCN=38-IC
22027 IFCN+IC>=38THENN8=N8-38:GOSUB230
00:GOTO21000
22030 FORJ=0TOCN-1:PRINTW$(IR)TAB(IC+J
) "  " :NEXT:IC=IC+CN:RETURN
23000 IFSV=0THENSV=2:RETURN
23010 IFSV=2THENSV=0:RETURN
24000 IFTF=1THEN24500
24010 EL(I,8)=SF:RETURN
24500 IFSF=0THENEL(I,8)=4:RETURN
24510 IFSF=1ORSF=2THENEL(I,8)=2:RETURN
24520 IFSF=3THENEL(I,8)=3:RETURN
24999 RETURN
25000 HH=(TF+SF)*5:IFTF=1THEN25500
25010 TG=EL(J,8):TV=EL(J,10):T=AS(SF,T
G,TV)*1.1+RND(T):HA=AP(SF,TG,TV):RETURN
25500 TG=EL(J,8):TV=EL(J,10):T=ST(SF,T
G,TV)*1.1+RND(T):HA=SP(SF,TG,TV):RETURN
26000 SD=EL(J,5):GOSUB1070
26005 H$=" "+H$+"H":IFHC1THENH$="
"
26010 M$=H$+M$+"^":S1$=RIGHT$("00"+S$,
2)+CHR$(34)
26015 IFM=0ANDH=0THENM$=" " :S1$=S$+C
HR$(34)
26020 IFM=0ANDH=0THENM$=" " :S1$=RIGH
T$(" "+S$,2)+CHR$(34)
26030 IFS=0ANDM=0THENS1$=" "
26040 IFHC1THENST$=" "+M$+S1$+"
":GOTO26045
26043 ST$=" "+M$+S1$
26045 ST$=RIGHT$(ST$,12)
26050 PRINTW$(J+DR)*2+1)TAB(27)ST$:RE
TURN
27000 PRINTW$(22)"  LA VETTURA N.  "EL(J
,4)" "EL$(J,2)
27010 PRINTW$(23)"  TRANSITA AL C.O. FU
ORI TEMPO MASSIMO  "
27020 GOSUB1830:GOSUB970:GOTO755
28000 IFRN$(1)="N"ANDRN$(0)="N"THENRET
URN
28001 IFRN$(0)="N"THEN28020
28005 PRINT"PERCENTUALE DI PROVE SPECI
ALI SU TERRA":INPUT1
28010 IFP1>100THENPRINT"  " :GOTO28005
28020 FORU=0TO3:PRINT"PROBABILITA" PER

```


BP5420

stampante professionale ad alta velocità

SEIKOSHA



Con l'avvento della Business Printer 5420, Seikosha entra di prepotenza nella fascia medio-alta di utenza di stampanti seriali a matrice di punti. Le prestazioni di questa periferica altamente professionale, rappresentano il compendio ideale fra una velocissima stampante seriale a matrice e una stampante a margherita. La BP5420 è infatti una stampante duale: l'originale meccanismo di stampa concepito da Seikosha consente prestazioni elevatissime in Data Processing Mode (420 CPS) e altrettanto inusitate nella

produzione di Correspondence Character Quality (104 CPS). Massima affidabilità e sicurezza sono garantite dall'utilizzo di una tecnologia di stampa unica che minimizza l'usura tipica riscontrabile negli

aghi e negli elettromagneti necessari per lanciarli, grazie ad un dimensionamento meccanico ottimale che migliora nettamente robustezza e durata della testa.

Caratteristiche:

- Stampante ad impatto a matrice di punti da 136 colonne
- Matrice di stampa 9x8 (densità 10 cpi) e 17x16 (densità 10 cpi in esecuzione carattere corrispondenza o italico)
- Percorso di stampa bidirezionale con ottimizzazione del percorso (anche in stampa grafica)
- Capacità grafiche: bit image standard n (orizzontale) x 8 (verticale) (n=816) e bit image alta risoluzione n (orizzontale) x 16 (verticale) (n=1632)
- Possibilità ripetizione automatica di un carattere grafico
- Velocità 420 caratteri/secondo (104 caratteri/secondo con matrice 17x16 in esecuzione carattere corrispondenza)
- Caratterizzazione: 10, 12 e 16 cpi e relativi espansi; 10 e 12 cpi in corrispondenza quality e relativi espansi; 10 cpi italico e relativo espanso; super e sub scritte in densità 20 cpi e relativi espansi; set di carattere proporzionale; sottolineato
- Interfacce: parallela centronics e seriale RS232C
- Alimentazione carta: trattori (larghezza modulo continuo variabile da 5 a 15,5") e frizione (larghezza foglio singolo fino a 11")
- Stampa 1 originale e 4 copie
- Set di 95 caratteri ASCII e 64 caratteri e simboli europei
- 4 Generatori di caratteri nazionali selezionabili via dip switch
- Consumo 55W (standby) o 175W (stampa)
- Livello di rumore: inferiore a 60 dB
- Durata di vita testa: 500 milioni di caratteri
- MTBF: 800 ore (esclusa vita testa)
- MTTR: 30 minuti
- Peso: 23 KG,
- Dimensioni: 405 (prof.) x 595 (largh.) x 185 (alt.) mm; prof. 580 con separatore carta
- Nastro: colore nero su cartuccia dedicata

subroutine 8000.

10000-10999 - Dimensionamento e lettura dei dati riguardanti i tempi di percorrenza al chilometro. Si può notare come essi vengano sommati a 40, in questo modo è possibile risparmiare una cifra nelle frasi DATA. Vengono inoltre letti i coefficienti correttivi di rischio utilizzati per randomizzare le probabilità di avere problemi; questi coefficienti sono diversi da zero solo se la scelta di pneumatici effettuata è errata, e tanto più alti quanto più l'errore è grave (coefficiente 0 se si scelgono pneumatici "rain" per l'asfalto bagnato, 1 se si montano gomme chiodate per lo stesso tipo di fondo, ma 9 se si affronta l'asfalto ghiacciato con le "slick-racing").

11000-11999 - Dimensionamento e lettura dei dati riguardanti le prove speciali "reali".

12000-12999 - Questo sottoprogramma ricorda i dati della prova speciale seguente e fornisce il rapporto dei ricognitori sullo stato della sede stradale. In particolare:

12000 - se si è scelto di utilizzare dati completamente casuali si richiamano le due subroutine che provvedono a generare casualmente la lunghezza della prova speciale seguente, e a stabilirne il tipo di fondo ed il suo stato in base alle percentuali di probabilità indicate dal giocatore.

12013 - Se il valore indicante la lunghezza della prova speciale è nullo viene segnalato l'annullamento della prova stessa.

12017 - Il test stabilisce se si è scelto di disputare le "vere" prove speciali del rally con dati atmosferici casuali, nel qual caso richiama la opportuna subroutine.

13000 - Questo sottoprogramma genera casualmente la lunghezza delle prove speciali, nel caso si sia scelta questa opzione. La lunghezza delle singole prove varia da un minimo di 10 chilometri ad un massimo di quaranta. Quindi (GOSUB 29000) si richiama la subroutine che stabilisce se il fondo stradale è sterrato o asfaltato.

Seguito programma Rally.

```

CENTUALI DI FONDO":PRINTSF$(U);
28030 INPUTPF(U):NEXT
28040 TP=0:FORU=0TO3:TP=TP+PF(U):NEXT:
FORU=0TO4:PF(U)=PF(U)*100/TP:NEXT
28045 PT=0:FORU=0TO3:PF(U)=PF(U)+PT:PT
=PT+PF(U):NEXT
28050 RETURN
29000 TF=1:IFFT>P1THENTF=0
29010 RETURN
30000 FORQ=1TO6:EL(Q,0)=EL(Q,0)+10*(1-
Q):TT#=EL$(Q,4):SS#=LEFT$(TT#,Q*2)
30010 DD#=RIGHT$(TT#,16-(Q+1)*2):TT=VA
L(MID$(TT#,Q*2+1,2))+1
30020 TT#=STR$(TT):TT#=RIGHT$(TT#,2):E
L$(Q,4)=SS#+TT#+DD#:NEXT:RETURN
31000 GOSUB34000:GOSUB36000:CJ=0:JC=A:
GOSUB1248:I6=A:I5=1:GOSUB33000
31010 IFI5=10THENGOSUB32000:I5=1:GOSUB
33000
31020 IFEL(I6,0)=0THENGOSUB32000:RETUR
N
31030 PRINTW$(I5*2+3)EL$(I6,1):FORI4=1
TO6:TT#=MID$(EL$(I6,4),I4*2+1,2)
31040 PRINTW$(I5*2+3)TAB(17+3*I4)TT$:N
EXT:I5=I5+1:I6=I6-1:GOTO31010
31999 RETURN
32000 PRINTW$(24)TAB(2)"PREMI QUALSIA
SI TASTO PER PROSEGUIRE"
32010 GETY$:IFY#=""THEN32010
32020 Y#="" :GOSUB970:RETURN
32500 PRINTW$(25)TAB(2)"PREMI QUALSIA
SI TASTO PER PROSEGUIRE"
32510 GETY$:IFY#=""THEN32510
32520 Y#="" :RETURN
33000 PRINT"GP$:PRINTTAB(2)"PIAZZ
AMENTI NELLE PROVE SPECIALI"
33010 PRINTW$(3)"PILOTA"TAB(21)"1. 2.
3. 4. 5. 6.":RETURN
34000 FORU=0TO2:Q#="" -LASSIFIC
A FINALE - |R."+GR$(U)+"
34003 IFGR(U)=0THEN34998
34005 I9=1:GOSUB35000:SD=EL(I9,3):GOSU
B1070
34010 Q#=LEFT$(Q#,41):PRINTW$(1)Q#
34020 X1#=RIGHT$(" "+STR$(EL(I9,4)),2
):X2#=RIGHT$(" "+STR$(H),2)
34030 X3#=RIGHT$("00"+M$,2):X4#=RIGHT$
("00"+S$,2)
34040 Y#=""1"+EL$(I9,1)+"( "+RIGHT$(STR
$(I9),2)+" )"
34050 IFH=0THEN34070

```


Rally

14000-14020 - Questo sottoprogramma genera casualmente lo stato del fondo stradale, basandosi sulle percentuali di probabilità fornite dall'utente.

15000-15020 - Routine di servizio. Segnala, tramite una variabile flag EL(J,11), se l'equipaggio j-esimo è sotto il controllo del calcolatore o del giocatore (o di uno dei giocatori) in modo che possano essere evitate, ad esempio, le routine che, all'interno della subroutine 5265-5420, operano la scelta del ritmo da tenere nella prova speciale successiva o dei pneumatici da adottare, in modo da non modificare la scelta già operata dal giocatore.

20000-23010 - Serie di subroutine utilizzate per la realizzazione della rappresentazione grafica dei distacchi.

24000-24999 - Subroutine di selezione del tipo di pneumatici da adottare. In particolare:

24000-24010 - Scelta dei pneumatici in caso di fondo asfaltato. Come si può notare il numero che contraddistingue il tipo di pneumatici adatti coincide con il numero che contraddistingue lo stato del fondo (SF).

24500-24999 - In questo caso, è necessario compiere dei test per stabilire quali siano i pneumatici più adatti. Non analizziamo in dettaglio la routine per non fornire preziosi suggerimenti ai giocatori.

25000-25500 - Questa routine richiamata dal nocciolo centrale del programma, "legge" nella opportuna cella delle matrici tridimensionali più volte citate i dati riguardanti il tempo al chilometro e la pericolosità insita nella scelta di pneumatici operata, come detto più sopra. In 25000 viene anche calcolato il coefficiente correttivo che diminuisce l'importanza del fattore di potenza al peggiorare dello stato del fondo.

26000-26050 - Questa routine mostra, a fianco dei primi dieci concorrenti della classifica assoluta provvisoria, il tempo fatto segnare nella prova speciale che si sta disputando.

27000-27020 - Sottoprogramma di

Seguito programma Rally.

```

34060 X$=" "+EL$(I9,3)+" N."+X1$+" I
N"+X2$+"H"+X3$+" "+X4$+CHR$(34):GOTO340
80
34070 X$=" "+EL$(I9,3)+" N."+X1$+" I
N "+X3$+" "+X4$+CHR$(34)+" "
34080 X$=LEFT$(X$,39)
34090 PRINTW$(2) "Y$:PRINTX$
34093 LM=10:IFGR(U)<=10THENLM=GR(U)
34100 I8=I9:I7=2:FORO=I8+1TONI:IFEL(O,
13)<>UTHEN34150
34105 IFI7>LMTHEN34150
34110 GOSUB1570:X1$=RIGHT$(" "+STR$(E
L(O,4)),2)
34120 X$=RIGHT$(" "+STR$(I7),2)+" "+E
L$(O,1)+" (" +RIGHT$(STR$(O),2)+" " )
34130 X2$=" "+EL$(O,3)+" N."+X1$+" A
"+ST$
34140 PRINTX$:PRINTX2$:I7=I7+1
34150 NEXT:GOSUB32000
34998 NEXT:RETURN
35000 IFEL(I9,13)<>UTHENI9=I9+1:GOTO35
000
35010 RETURN
36000 PRINT"J":PRINTW$(3)"#TO RIORDINA
NDO LA TABELLA DELLE P.S.":RETURN
37000 SV=99999:VA=99999:IFI=1THEN37030
37025 SV=EL(I,3)-EL(I-1,3)
37030 IFI=NITHEN37050
37045 VA=EL(I+1,3)-EL(I,3)
37050 DD=SV:IFVA=<SVTHENDD=VA
37060 DD=(DD/60)-(GF-G)/10:EL(I,2)=103
-DD/1.5:RETURN
38000 DT=0:IFEL(J,6)=0THENRETURN
38003 LE=(GF-G)*30*EL(J,7):DX=CA(EL(J,
6),1)*1.5:IFLE<DXTHENRETURN
38005 IFDX>1800THENRETURN
38007 IFDX+EL(J,12)>3600THENRETURN
38010 DT=1:GOSUB1010:GOSUB1130:RETURN
39000 GOSUB32000:FORI9=1TO10:FORJ9=0TO
11:POKE32796+I9*80+J9,32
39010 NEXT:NEXT:IFRN$(0)="S"THENRETURN
39020 Q$=" "+STR$(G)+" " P.S. - "+TW$(G
)+ " " :Q$=LEFT$(Q$,4
0)
39030 PRINTW$(1)Q$:RETURN

```

servizio, segnala l'uscita di un equipaggio per fuori tempo massimo.

28000-28050 - Acquisizione delle percentuali di probabilità nel caso in cui si sia scelta una simulazione con dati "casuali" anche per quel che

riguarda il tipo di fondo, oltre che il suo stato. Ovviamente viene chiesto di indicare le sole percentuali di probabilità di incontrare prove speciali su terra.

29000-29010 - La breve subroutine

Rally

in questione stabilisce, partendo proprio dalla percentuale suddetta, se la prova che si va ad affrontare è su terra o su asfalto (nel solo caso, ovviamente, di rally a percorso "segreto").

30000-30020 - Questo sottoprogramma si occupa di aggiornare i dati riguardanti i piazzamenti nelle speciali (limitatamente ai primi sei), compiendo delle operazioni non su variabili numeriche ma, per ragioni di economia di memoria, alfanumeriche.

31000-31999 - Questo sottoprogramma si occupa di richiamare altre subroutine per mostrare i riassunti conclusivi della manifestazione, vale a dire classifiche finali di gruppo (GOSUB 34000) e tabella riassuntiva dei piazzamenti nelle speciali.

34000-34998 - Display delle classifiche finali per i tre gruppi (nel caso in cui non vi siano equipaggi superstiti, la routine viene, ovviamente, saltata per il gruppo in questione). A fianco del nome dell'equipaggio, tra parentesi, viene indicato il piazzamento raggiunto nella classifica assoluta.

37000-37060 - Questa subroutine opera le scelte tattiche per quanto riguarda il ritmo da tenere. In particolare:

37000 - Se l'equipaggio in esame oc-

cupa la prima posizione, l'analisi viene limitata al vantaggio sulla vettura che segue.

37025 - Viene calcolato lo svantaggio dell'equipaggio i-esimo dalla vettura che lo precede.

37030 - Se l'equipaggio in esame occupa l'ultima posizione, l'analisi si limita allo svantaggio dalla vettura che lo precede.

37045 - Viene calcolato il vantaggio dell'equipaggio i-esimo sulla vettura che lo segue.

37050 - Viene scelto, fra lo svantaggio della vettura che precede l'i-esimo equipaggio ed il vantaggio sulla vettura che lo segue, il minore dei due in valore assoluto.

37060 - In base al valore DD così ottenuto viene stabilito il ritmo di gara per la prova speciale successiva dell'i-esimo concorrente. In questo modo il suo ritmo di gara sarà tanto più alto quanto più strettamente a contatto si troverà a lottare per mantenere e migliorare il suo piazzamento.

38000-38010 - Come sopra per quanto riguarda l'analisi della maggiore o minore convenienza a far ricorso alla assistenza. In particolare:

38000 - si evita la routine nel caso in cui la j-esima vettura sia immune da danni.

38003 - Si calcolano il ritardo presumibilmente accumulabile nelle prove che restano da disputare ed il ritardo, sempre presumibile, che si pagherebbe al controllo orario; se quest'ultimo è maggiore di quello si interrompe l'analisi decidendo di rinunciare a far ricorso all'assistenza.

38005 - Se, pur essendo minore del ritardo presumibilmente accumulabile, il ritardo da pagare al controllo orario supera la mezz'ora, si decide di non far ricorso all'assistenza poiché ciò potrebbe comportare la squalifica per fuori tempo massimo (che, ad un singolo controllo orario, viene comminata, appunto, per ritardi superiori alla mezz'ora).

38007 - Se il ritardo da pagare, pur essendo inferiore a quello accumulabile ed alla mezz'ora di tempo, una volta sommato ai ritardi già pagati ad eventuali altri controlli orari, superasse l'ora, si decide di non far ricorso all'assistenza, poiché si rischierebbe di finire fuori tempo massimo per aver accumulato un ritardo complessivo, ai controlli orari fin qui attraversati, superiore all'ora.

39000-39030 - È una subroutine di servizio che si occupa di cancellare la parte destra dello schermo per far posto ai tempi in prova speciale per i primi dieci equipaggi classificati. ■

VIDEO Giochi



LA PRIMA E UNICA RIVISTA DI VIDEOGAMES - COMPUTER GIOCHI ELETTRONICI



Una pubblicazione del Gruppo Editoriale Jackson

OGNI VENERDI' IN EDICOLA

PAPER soft

IL PRIMO SETTIMANALE DI SOFTWARE SU CARTA
PER IL TUO PERSONAL COMPUTER
Una pubblicazione della J.soft editrice

L. 1.000



PAPER

soft



spes. in abb. post. gr. 1/70
Anno 1 - N° 8 - 3 agosto 1984

 **apple**

**Editor di schermo
Galaxia**

 **TI-99/4A**

**Dedale 3-D
Puzzle**

**Sinclair
Spectrum**

**Difesa
Meteore
Carica DATA**

C64


**Nevets
Poker**

IC-20

**Nevets
In**

PAPERSOFT,
il primo settimanale di software
per il tuo home e
personal computer
a sole 1.000 Lire.

J. soft editrice - via Rosellini, 12 - 20124 Milano
tel. 02/6888228-683797



Libri firmati JACKSON

GIOCARRE IN BASIC
 Il gioco come metodo d'apprendimento del BASIC e dei microcomputer
 324 pag. L. 20.000
 Cod. 522A

PROGRAMMI SCIENTIFICI IN PASCAL
 Per costruirsi una "libreria" di programmi in grado di risolvere i più frequenti problemi scientifici e ingegneristici
 384 pag. L. 25.000
 Cod. 554P

DAL FORTRAN IV AL FORTRAN 77
 Per chi deve programmare a livello tecnico scientifico e per chi vuole approfondire le conoscenze del linguaggio
 266 pag. L. 18.000
 Cod. 517P

IL BASIC DEL PET E DELL'M20
 Un validissimo supporto e strumento di lavoro per chiunque voglia o debba imparare a programmare in BASIC con un Commodore o un Olivetti M20
 232 pag. L. 16.000
 Cod. 336D

FORTH PER VIC 20 E CBM 64
 Il libro spiega la programmazione in Forth: linguaggio che dopo essersi affermato in campo scientifico ed industriale, sta ora diffondendosi anche a livello di personal computer.
 156 pag. L. 11.000
 Cod. 527B

IL BASIC PER TUTTI
 Per i neofiti una facile e immediata introduzione al linguaggio BASIC e al mondo dei calcolatori
 264 pag. L. 17.500
 Cod. 525A

50 ESERCIZI IN BASIC
 Una raccolta completa e progressiva di esercizi matematici, gestionali, operativi, statistici, di svago
 208 pag. L. 13.000
 Cod. 521A



La Biblioteca che fa testo



GRUPPO EDITORIALE JACKSON

Attenzione compilare per intero la cedola ritagliare (o fotocopiare) e spedire in busta chiusa a:
GRUPPO EDITORIALE JACKSON
 Divisione Libri
 Via Rosellini, 12 - 20124 Milano

CEDOLA DI COMMISSIONE LIBRARIA

VOGLIATE SPEDIRMI

n° copie	codice	Prezzo unitario	Prezzo totale
Totale			

Pagherò contrassegno al postino il prezzo indicato più L. 2000 per contributo fisso spese di spedizione

Condizioni di pagamento con esenzione del contributo spese di spedizione:

- Allego assegno della Banca
 Allego fotocopia del versamento su c/c n. 11666203 a voi intestato
 Allego fotocopia di versamento su vaglia postale a voi intestato

n° _____
 Nome _____
 Cognome _____
 Via _____
 Cap _____ Città _____ Prov. _____
 Data _____ Firma _____

Spazio riservato alle Aziende. Si richiede l'emissione di fattura

Partita I.V.A. _____

ORDINE MINIMO L. 50.000



Schedina 13 per Sharp MZ700

Un programma di pronostici automatici

di Giuseppe Gatti

Questo programma permette la compilazione di una schedina da sistema completo introducendo i dati statistici che si possono trovare sui quotidiani del giovedì o del venerdì.

I dati da immettere sono:
1) nome squadra di casa (max. 10 caratteri);
2) nome squadra ospite (max. 10 caratteri);
3) punti classifica;
4) partite giocate;
5) partite vinte;
6) partite pareggiate;
7) partite perse;
8) penalità input obbligatorio digitare;
(0) se non si vuole assegnare penalità alla squadra indicata all'inizio della videata;

(1) = piccolo handicap;
(2) = media penalità;
(3) = grossa penalità.

Dopo una routine iniziale di input esce la maschera con visualizzate tutte le squadre del concorso e nella parte bassa dello schermo altre richieste di input.

Vantaggio squadra di casa

Se si digita "S" il computer da un leggero vantaggio a tutte le squadre di casa.

Listato 1. Il programma BASIC.

```

10 REM*****
20 REM****
30 REM****          SCHEDINA 13          ****
40 REM****          BY          ****
50 REM****          GATTI GIUSEPPE      ****
60 REM****          ****
70 REM****          RIVANAZZANO        ****
80 REM****          ****
90 REM*****
100 CLS:DIMA$(13,2)
110 DIMB(13,2,5):DIMS1(13):DIMS2(13):DIMR1$(13):DIMR2$(13):DIMR3$(13)
120 CLS
130 FORI=1TO13
140 FORL=1TO2
150 CONSOLE0,25,0,40:PRINT"@"
160 CURSOR5,1
170 IFL=1THENPRINTI:" PARTITA SQUADRA DI CASA"
180 IFL=2THENPRINTI:" PARTITA SQUADRA OSPITE"
190 CURSOR21,3:PRINT"- "
200 CURSOR10,3
210 INPUTA$(I,L)
220 IFLEN(A$(I,L))>10THENGOTO150
230 CURSOR1,5
240 PRINT" PUNTI    PARTITE    VINTE    PAREG. PERSE"
250 CONSOLE6,19,0,40
260 CURSOR2,7
270 INPUT"*****":B(I,L,1)
280 CURSOR12,7:INPUTPARTITE
290 CURSOR21,7:INPUTB(I,L,2)
300 CURSOR28,7:INPUTB(I,L,3)
310 CURSOR34,7:INPUTB(I,L,4)
320 IFPARTITE<>B(I,L,2)+B(I,L,3)+B(I,L,4)THEN260
330 IFB(I,L,1)<>(B(I,L,2)*2)+B(I,L,3)THEN260
340 CURSOR14,10:PRINT"PENALITA'"
350 CURSOR16,12:INPUTB(I,L,5)

```


J. SOFT: OBIETTIVO



Il mondo del software e dei servizi di informatica è difficile da fotografare. Una domanda che varia di continuo, prodotti nuovi giornalmente immessi sul mercato. Non solo. La realtà italiana è ancor più complessa, per caratteristiche uniche di lingua, cultura, organizzazione.

Un mercato difficile, con infinite variabili. Noi della J. Soft abbiamo una risposta a tutte queste istanze: anzi, **tutte** le risposte. Perché siamo un editore di software, di riviste e di libri su supporto magnetico e su carta.

In più, unici in Italia, distribuiamo su tutto il territorio nazionale, con una nostra rete di agenti, programmi nostri e della prima e più prestigiosa software-house indipendente del mondo: MICROSOFT.

J. Soft con una struttura snella affronta con dinamicità tutti gli aspetti di questo nuovo mercato: dall'informazione alla formazione, dalla vendita all'assistenza post-vendita.

Il nostro cliente è un amico, sia esso un dealer, un utente finale, un abbonato.

Sempre a sua disposizione, raggiungibili telefonicamente con un numero diretto (02-6888228), per aiutarlo a risolvere un problema, a chiarire un dubbio, a far tesoro di tutti i suoi suggerimenti.

J. Soft vuole distinguersi per una filosofia commerciale di una geometrica semplicità: offrire il meglio, nella forma più adatta, a un prezzo conveniente, con il miglior servizio.

SOFTWARE!



Scegli anche tu

 **J. soft** EDITRICE

Il soft-publisher amico

20124 Milano - Via Rosellini, 12 Tel. (02) 6888228-683797-6880841/2/3

Schedina 13
per Sharp MZ700

Seguito listato 1.

```
360 NEXTL:NEXTI
370 PRINT"@"
380 FORI=1TO13
390 CURSOR0,I:PRINTA$(I,1)
400 CURSOR12,I:PRINTA$(I,2)
410 NEXTI
420 CONSOLE14,11,0,40
430 PRINT:PRINT:PRINT"VANTAGGIO PER LA SQUADRA DI CASA [S/N]"
440 GETN$
450 IFN$=""THEN440
460 IFN$="N"THEN510
470 IFN$="S"THEN490
480 GOTO440
490 FORI=1TO13:S1(I)=1:S2(I)=0:NEXTI
500 GOTO520
510 FORI=1TO13:S1(I)=0:S2(I)=0:NEXTI
520 PRINT"#####"
530 PRINT"INSERISCI TUO PRONOSTICO [S/N]"
540 GETS$
550 IFS$=""THEN540
560 IFS$="S"THEN590
570 IFS$="N"THEN640
580 GOTO540
590 FORI=1TO13:PRINT"#####";I:" PARTITA PRONOSTICO"
600 GETP$
610 IFP$=""THEN600
620 R1$(I)=P$
630 CURSOR23,I:PRINTR1$(I):NEXTI
640 CLS
650 PRINT"#####ORA IL COMPIUTER ELABORA"
660 FORI=1TO13
670 IFB(I,1,1)>B(I,2,1)THENS1(I)=S1(I)+1
680 IFB(I,1,1)<B(I,2,1)THENS2(I)=S2(I)+1
690 IFB(I,1,2)>B(I,2,2)THENS1(I)=S1(I)+1
700 IFB(I,1,2)<B(I,2,2)THENS2(I)=S2(I)+1
710 IFB(I,1,3)>B(I,2,3)THENS1(I)=S1(I)+1
720 IFB(I,1,3)<B(I,2,3)THENS2(I)=S2(I)+1
730 IFB(I,1,4)>B(I,2,4)THENS2(I)=S2(I)+1
740 IFB(I,1,4)<B(I,2,4)THENS1(I)=S1(I)+1
750 S1(I)=S1(I)-B(I,1,5)
760 S2(I)=S2(I)-B(I,2,5)
770 NEXTI
780 FORI=1TO13
790 IFS1(I)>S2(I)THENR2$(I)="1"
800 IFS1(I)<S2(I)THENR2$(I)="2"
810 IFS1(I)=S2(I)THENR2$(I)=R1$(I)
820 CURSOR25,I:PRINTR2$(I)
830 NEXTI
840 INPUT"#####QUANTE DOPPIE VUOI ?":DOPPIE
850 PRINT"@"
860 FORI=1TO13:R3$(I)="0":NEXTI
870 FORI=1TODOPPIE
880 D1=INT(13*RND(1))+1
890 IFR3$(D1)<>"0"THEN880
900 X=INT(3*RND(1))+1
910 IFX=1THENR3$(D1)="1"
920 IFX=2THENR3$(D1)="2"
930 IFX=3THENR3$(D1)="X"
940 IFR3$(D1)=R2$(D1)THEN900
```




Schedina 13 per Sharp MZ700

Seguito listato 1.

```
950 IFR3$(D1)="2"THEN970
960 GOTO980
970 IFS2(D1)-S1(D1)<2THEN900
980 CURSOR27,D1:PRINTR3$(D1)
990 NEXTI
1000 PRINT"#####POSSO STAMPARE [S/N]"
1010 GETS$
1020 IFS$=""THEN1010
1030 IFS$="N"THEN1060
1040 IFS$="S"THEN1100
1050 GOTO1010
1060 FORI=1TO13:CURSOR23,I:PRINT"  "
1070 CURSOR25,I:PRINT" "
1080 NEXTI
1090 GOTO370
1100 INPUT"#####QUANTE COPIE ";COPIE
1110 FORK=1TOCOPIE
1120 FORI=1TO13
1130 PRINT/P
1140 PRINT/P"@";A$(I,1);"      ";A$(I,2);"      ";R1$(I);"      ";R2$(I);"      ";R3$(I)
1150 NEXTI
1160 PRINT/P"@";NEXTK
```

Inserisci il tuo pronostico

Se si digita "S", il programma vi permette di dare il vostro pronostico ad ogni partita che vi sarà richiesta a fondo pagina.

Dopo tutti questi input, il computer elabora i dati confrontando quelli della squadra di casa con quelli della squadra ospite ed assegnando ad ogni squadra un valore positivo o negativo a seconda del caso.

Finita l'elaborazione il computer stampa la sua colonna pronostico assegnando i valori appropriati ad ogni partita.

Se il confronto dei dati fra la squadra di casa e quella ospite fosse in pareggio, il computer assegnerà all'incontro lo stesso pronostico digitato dall'utente nella prima colonna.

Terminata la stampa dei pronostici il calcolatore chiede quante doppie si vogliono giocare.

Vengono richieste solo doppie per avere una schedina giocabile con costi contenuti ed accessibili a tutti.

Digitato un numero che può andare da 1 a 13, avrete le variabili doppie con un metodo casuale sia per la partita che per il segno (ovviamente

COMMENTO AL LISTATO

Dalla riga 100 alla 360 routine di input dati statistici con controlli atti a evitare errori di battitura:

1) se il nome della squadra è superiore ai 10 caratteri vi riporta alla riga di input;

2) se il numero delle partite giocate è diverso dalla somma di (vinte-pareggiate-perse) o se i punti in classifica sono diversi da (vinte x 2 - pareggiate x 1) ritorna all'input iniziale.

Dalla riga 370 alla 420 visualizza le partite su video con apertura di una finestra inferiore dove saranno visualizzate ulteriori richieste senza alterare il pre/scritto.

Dalla riga 430 alla 510 routine per assegnare il vantaggio alla squadra di casa.

Dalla riga 520 alla 630 routine per inserire i pronostici personali.

Dalla riga 640 alla 830 routine di confronto dei dati, assegnazione pronostico e visualizzazione in corrispondenza della partita.

Dalla riga 840 alla 990 richiesta del n. di doppie, creazione variabili e visualizzazione video.

Dalla riga 1000 alla 1160 routine di stampa con possibilità di fare un numero determinato di copie.

diverso da quello presente nella colonna base).

La variabile "2" viene messa solo se tra la squadra ospite e quella di casa vi è una differenza potenziale superiore a 2.

Terminata la scrittura video il calcolatore vi chiede se volete la stampa della schedina.

Se siete provvisti di stampante avrete esattamente riprodotta la pagina video. ■

REBIT
COMPUTER

A DIVISION OF G.B.C.

SINCLAIR SPECIAL

PRESENTA:

GP 50 S STAMPANTE AD IMPATTO

Piccola e compatta, realizzata con standard professionali, ottima per usi obbiettivi, la stampante GP 50 S è una stampante ad impatto con matrice di stampa 5x8, 35 caratteri/secondo, 32 colonne, incorpora una interfaccia diretta per Sinclair ZX81 e SPECTRUM, densità caratteri 12 CPI, grafica, alimentazione carta a frizione, completa di alimentatore esterno. Stampa un originale ed una copia. Set di 96 caratteri ASCII. Dimensioni: 250x85x215 mm.

**GP 50 S
STAMPANTE
AD IMPATTO**



**MONITOR
A COLORI
10" REBIT**



**ZX
INTERFACE 2**



**ZX
INTERFACE 1**

ZX MICRODRIVE



ZX MICRODRIVE PER SPECTRUM

Lo ZX Microdrive amplia la possibilità dello ZX Spectrum in quei settori, come quello della didattica e delle piccole applicazioni gestionali, dove è necessaria una veloce ricerca delle informazioni memorizzate su un supporto magnetico.

Ogni cartuccia per Microdrive può contenere da un minimo di 85k byte a 100k byte. Il caricamento di un programma da 48k byte avviene in circa 5 secondi.

Altre caratteristiche sono i comandi di "LOAD, SAVE e VERIFY" per la memorizzazione, il caricamento, e la verifica dei programmi. Il comando "FORMAT" per l'inizializzazione delle cartucce. Il comando "CAT" per ottenere sul video la lista dei files contenuti nella cartuccia, con l'indicazione dello spazio libero disponibile. Comando di "AUTO-RUN" per il caricamento.

N.B.

Per collegare gli ZX Microdrive allo ZX Spectrum è necessario utilizzare l'interfaccia 1.

L'interfaccia può gestire contemporaneamente fino a 8 ZX Microdrive per un totale di 640 k byte.

CARTUCCE M/D SUPPORTI MAGNETICI PER ZX MICRODRIVE

Confezione da 2 e 4 pezzi.



CARTUCCE M/D

SINCLAIR ZX SPECTRUM

SINCLAIR ZX SPECTRUM

Lo ZX Spectrum, abbatte definitivamente la barriera fra home e personal computer, e riunisce le due tipologie del computer e del videogame. Infatti ad una memoria e ad un sistema operativo da Personal Computer affianca i colori, l'animazione, e il software ricreativo ed educativo tipico dei videogame e degli home computer più evoluti. Il tutto, naturalmente, ad un prezzo significativamente inferiore a quello di una semplice console per videogiochi.

Presentare in 3 pagine tutto il "mondo" Sinclair è un'impresa impegnativa: per ogni oggetto illustrato verrebbe voglia di scrivere colonne e colonne di testi esplicativi e applicativi, tante sono le possibilità offerte dal sistema.

Bisogna rinunciare, invece, e attenersi alle caratteristiche fondamentali, alle specifiche tecniche.

È giusto che sia così, anche se "16k, 8 colori, 44 tasti" non dice affatto quanto sia entusiasmante e coinvolgente avere in casa un Sinclair!

MONITOR A COLORI 10" "TUTTO ITALIANO"

Un display ad alta risoluzione professionale dal design molto curato nelle linee e finiture, particolarmente indicato per l'utilizzo con gli home e personal computer per le sue dimensioni ed il prezzo contenuto.

Questo monitor prevede un ingresso con segnale PAL composito più il segnale audio.
Dimensioni: 270x285x370 mm.

ZX — INTERFACE 1

Indispensabile per il collegamento del ZX Microdrive.

Incorpora una interfaccia RS 232 e un sistema di collegamento in rete locale; si connette alla parte posteriore dello ZX Spectrum permettendo comunque il collegamento di altre espansioni periferiche dello ZX Spectrum. La interfaccia seriale RS 232, standard industriale universalmente adottato, permette il collegamento fra lo ZX Spectrum e una ampia gamma di periferiche e di altri computer dotati della medesima interfaccia. Grazie alla RS 232 è anche possibile trasmettere dati sulla linea telefonica utilizzando un modem. Tutte le immagini contenute in uno schermo video possono essere trasferite in circa 3 secondi e il protocollo di collegamento permette a ogni stazione della rete di specificare quali sono le stazioni trasmettenti e riceventi. È inoltre possibile diffondere un messaggio a ogni ZX Spectrum collegato alla rete realizzando un interessante sistema di broadcasting. Ogni Sinclair ZX Spectrum può agire come unità di servizio per altri ZX Spectrum della rete pilotando una stampante ZX o qualsiasi altra periferica collegata tramite la interfaccia RS 232. Ogni ZX Spectrum può inviare e ricevere files dagli altri computer della rete sfruttando al massimo le possibilità offerte dallo ZX Microdrive. La rete può essere costituita da 2 a 64 Spectrum.

ZX — INTERFACE 2

È l'ultima novità in casa Sinclair per lo ZX Spectrum. Permette di utilizzare le nuovissime ZX ROM cartucce software di nuova concezione e di minime dimensioni. È previsto il collegamento per due JOYSTICK di tipo standard "9 poli D".

Con le nuove ZX ROM il programma è immediatamente caricato e pronto all'uso.

GP 500 AS STAMPANTE AD IMPATTO

GP 500 AS STAMPANTE AD IMPATTO

Dal piacevole design e ad un prezzo incredibilmente contenuto, la GP 500 AS è una stampante ad impatto con matrice di stampa 5x7, 50 caratteri/secondo, 80 colonne, incorpora una interfaccia Seriale RS232C che consente il collegamento diretto alla ZX INTERFACE 1 SINCLAIR dello SPECTRUM.


Caratteri normali ed espansi, grafica, alimentazione della carta a trattori (moduli continui) larghezza 9"3/6. Stampa un originale ed una copia.

Set di 96 caratteri ASCII e 44 caratteri e simboli.
Dimensioni: 315x114 x447 mm.



JOYSTICK COMMAND "TRIGA"

Il primo Joystick che ha il pulsante "FIRE" nel punto più naturale per l'uso, difatti il dito indice risponde più prontamente delle altre dita. Particolarmente adatto per I/F SINCLAIR



"ALLA SCOPERTA DELLO ZX SPECTRUM"

Nato dalla traduzione dei manuali inglesi è costituito da ben 35 capitoli; tratta a fondo tutti i problemi relativi al collegamento ed all'utilizzo dello Spectrum spingendosi fino alla programmazione Basic. La massima chiarezza e la facile consultazione, con l'ausilio della cassetta DEMO/DIDATTICA fanno di questo manuale un elemento indispensabile per il possessore dello ZX SPECTRUM.

UN FAVOLOSO
LIBRO
IN REGALO!

SINCLAIR ZX SPECTRUM

- Grafica a 256x192 punti-schermo.
- 24 linee di 32 caratteri.
- 8 colori indipendenti per testo, sfondo, riquadro.
- Comandi di suono modulabili in frequenza e durata.
- Vera tastiera multifunzione con maiuscole e minuscole.
- Tutti i tasti con funzione di ripetizione.
- Compatibile con teletext.
- Alta velocità LOAD e SAVE: 16k byte/100 audi.
- Funzioni VERIFY e MERGE per programmi e archivi.
- BASIC Sinclair esteso con funzioni a 1 tasto; controllo di sintassi.
- Ampio software su cassetta.
- 16 k byte ROM

Versione da 16 k RAM e da 48 k RAM.

Il tuo Spectrum è preziosissimo: difendilo con la "SUPER GARANZIA"! Rebit Computer, distributore per l'Italia dei prodotti SINCLAIR, ha messo a punto la nuova SUPER GARANZIA.

Acquista lo ZX SPECTRUM presso un Rivenditore Autorizzato e richiedi la "SUPER GARANZIA"; oltre ad una perfetta assistenza ed alla certezza del valore del tuo autentico SPECTRUM, avrai dei vantaggi immediati.

Per questo uno SPECTRUM senza la "SUPER GARANZIA" è solo un mezzo SPECTRUM!

Scopa a tre carte

— Parte seconda —

Un ottimo programma per PET/CBM e Commodore 64

di Stefano Guarinelli

In questa seconda puntata vengono presentati il listato del programma e una dettagliata spiegazione del funzionamento per blocchi di linee.

Il programma, sviluppato su un calcolatore CBM 4032, è perfettamente utilizzabile dai possessori di C 64, in quanto non sono state volutamente utilizzate istruzioni che facessero riferimento a caratteristiche esclusive di una sola delle due macchine.

Questa compatibilità significa anche, ovviamente, che non sono state utilizzate alcune delle caratteristiche più scenografiche del C 64, quali la grafica a colori e il suono, in quanto non disponibili sul CBM.

Comunque, sfruttando la dettagliata descrizione del programma, non dovrebbe essere particolarmente difficile per i sessantaquattresisti più esigenti riuscire ad inserire delle nuove routine sonore e grafiche.

Commento alle istruzioni del listato BASIC

2-9 - Presentazione del programma. L'istruzione 5, di dimensionamento array, è stata anticipata qui perchè il sottoprogramma 62500 (d'ora in poi quando si farà riferimento ad un sottoprogramma lo si indicherà con il numero della prima

istruzione dello stesso) la utilizza. Se la si posticipasse si avrebbe un errore del tipo "Redim'd array".

10-180 - Dimensionamento array:


- MZ ed M1 rappresentano il mazzo delle carte;
- UC e UG rappresentano le carte uscite;
- UB e U2 sono le carte che ha in mano il calcolatore;
- GC e G2 sono le carte che ha in mano il giocatore;
- PT e P2 rappresentano il piatto;
- UP e UX sono le carte che ha preso il calcolatore;
- GP e GX sono le carte che ha preso il giocatore;
- P9 e PC è un vettore che, come si vedrà, verrà utilizzato per operazioni sul piatto e rappresenta il piatto stesso, ma reso "compatto" e cioè senza zeri (è il packed-array di PT);
- VF viene posto a 0 all'inizio del programma. Durante la prepara-

zione del mazzo evita la ripetizione delle carte;

- MP è il vettore che contiene tutte le mosse possibili con le relative convenienze;
- FM precisa per ogni mossa se si tratta di presa o scarto;
- PS viene utilizzato per operazioni sul piatto, nel caso di verifica di scopa;
- PE viene anch'esso utilizzato per verifiche sul piatto;
- YU viene utilizzato per impedire che una carta che ha la possibilità di prendere venga scartata con altri scopi (scarto o presa futura).

200-240 - Inizializzazione di alcune variabili:

- US rappresenta il numero delle carte uscite;
- UH quello delle carte prese dal calcolatore;
- GH quello delle carte prese dal giocatore;
- MA è il numero della mano cor-



**Scopa
a tre carte**

rente;

- YS e ZS sono il numero delle scoppe realizzate rispettivamente dal calcolatore e dal giocatore.

500-510 - Viene richiesto il nome del giocatore, che comparirà sul tavolo, di fianco alle rispettive carte, e sulla tabella del risultato finale.

540-580 - Inizia la preparazione del mazzo. Come si vede, alcune variabili sono inizializzate a 0, cosa peraltro inutile. In realtà il programma era nato per giocare più partite con un punteggio finale globale. Poi si è ritenuto più opportuno far giocare partite singole, anche per non gravare sulla memoria con istruzioni di "pulizia" degli array e inizializzazione delle variabili. Tuttavia alcune inizializzazioni a 0 sono state lasciate per chiarezza del listato.

La variabile FI conta le carte presenti nel mazzo in preparazione. Il test dell'istruzione 5040 fa disegnare una carta rovesciata (vedi 24000) ed è fatto solo sulle carte pari e dopo la ventesima carta, per rendere un po' più lento il passaggio delle carte disegnate sul video e, d'altra parte, più veloce la preparazione del mazzo. All'istruzione 5100 viene verificato che la carta generata dalla Random (RA) non sia già presente nel mazzo. In questo caso, infatti, la corrispondente casella del vettore VF è stata posta a 1.

6000-6140 - Viene creato il vettore M1 "gemello" di MZ, considerando solo la parte destra del numero di MZ. Ovviamente, ogni parte destra di MZ uguale a 0 varrà 10 su M1 e a ciò provvederà il test di linea 6040.

6240-6300 - Viene richiesto all'utente chi deve essere di mazzo. La istruzione 6260 ha scopi principalmente grafici (vedi 63700). La variabile MN cambia in continuazione durante il programma e stabilisce il turno di gioco (vale 0 se tocca al giocatore, 1 se tocca al calcolatore). La variabile IM, invece, resta costante per tutta la partita e precisa chi è "di mazzo" (1 se è di mazzo il giocatore, 0 se è di mazzo il calcolatore).

7000-8020 - Vengono disegnati il tavolo da gioco, con le delimitazioni delle varie zone, e le lettere che servono da indice per le carte che vi andranno deposte.

8050-9150 - Viene posizionato il cursore nel punto a partire dal quale dovranno essere collocate le quattro carte del piatto. Quindi il vettore PT viene riempito con le prime quattro carte del mazzo. Come si può vedere, ad ogni operazione sui vettori-codice corrisponde un'operazione analoga sui vettori-valore. Questo set d'istruzioni è stato qui anticipato perchè valido solo per la prima mano.

9160-9175 - Viene precisato il numero della mano che, in lettere, comparirà nel riquadro-messaggi.

9190-9660 - Vengono riempiti i vettori UB e GC. Questa operazione viene eseguita al termine di ogni mano e rappresenta la distribuzione delle carte. La variabile IN precisa, di volta in volta, da quale punto del mazzo bisogna partire per la distribuzione.

9670-9830 - Questo set di istruzioni ha già uno scopo strategico per il calcolatore. Lo scopo è il seguente: poiché per gli scarti per presa futura la priorità allo scarto viene data alla carta che compare per prima nel vettore UB, capita di frequente che il calcolatore rischi di perdere una carta di valore. Facciamo un esempio: supponiamo che il calcolatore abbia in mano un 5 d'ori e un 5 di fiori e che essi compaiano in questo stesso ordine nel vettore UB. La presa futura, per come è strutturato l'algoritmo, farà scartare al calcolatore il primo dei due cinque mentre sarebbe più opportuno, in generale, scartare il secondo.

Il set di istruzioni fa riordinare il vettore UB, "spingendo in fondo" gli ori (istruzione 9700), e solo gli ori (istruzione 9705), in modo che per le altre carte l'ordine resti casuale. Si tratta di un algoritmo di ordinamento per selezione, dove le variabili MT, ML, ZC, ZI e IZ sono variabili temporanee locali, che non rallenta la distribuzione delle carte, essendo

Figura 1. Quadro riassuntivo della sequenza e dei livelli di annidamento delle chiamate e sottoprogramma all'interno del blocco "Calcolatore".

PRINCIPALE	1	2	3
16100	47000 (2 volte)	55000	53000 30000
	58000		
	21000	33000	47000
	60000	23000 . . 23900	
	24500		
	25000	27000	
	42000	24500 60000	
	62500		
	28000		

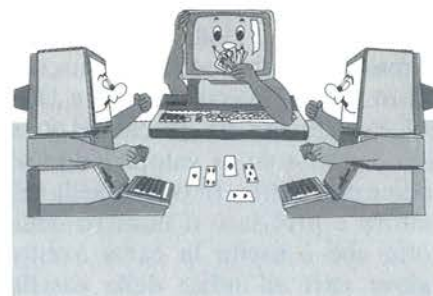
Scopa
a tre carte

Seguito listato Scopa.

```

21075 IF YU(LU)=1 THEN 21220
21080 IF U2(LU)=7 AND EC=0 AND MAC5 THEN 21220
21120 TU=TU+EU(U2(LU))
21150 FOR UT=1 TO 3
21160 IF U2(LU)=U2(UT) THEN TU=TU+1
21170 NEXT UT
21180 FOR UT=1 TO 7:XS=XS+P2(UT):NEXT UT
21185 IF U2(LU)=7 AND TU<13 THEN TU=TU-2
21190 IF U2(LU)+XS>10 THEN TU=TU+1:GOTO 21195
21193 TU=TU+EU(U2(LU)+XS)
21195 IF UB(LU)<=10 THEN TU=TU-1
21197 IF U2(LU)=0 THEN 21230
21198 IF U2(LU)>5 THEN TU=TU-0,5
21200 GOSUB 33000
21202 IF OB=1 AND MA=5 THEN TU=TU-1
21203 IF OB=1 AND MA=6 THEN TU=TU-3
21205 RH=TU
21210 HR(EI)=RH
21220 EI=EI+1
21230 NEXT LU
21240 IF HR(1)>=HR(2) THEN 21300
21260 IF HR(2)>=HR(3) THEN 21360
21280 GOTO 21370
21300 IF HR(1)>=HR(3) THEN 21350
21310 GOTO 21370
21350 OL=HR(1):TL=1:GOTO 21400
21360 OL=HR(2):TL=2:GOTO 21400
21370 OL=HR(3):TL=3
21400 K1(1)=UB(TL)
21500 MN=1
21600 RETURN
23000 PRINT "A A";
23010 PRINT "A A";
23020 PRINT "A A";
23030 PRINT "S$";
23040 PRINT "A A";
23050 PRINT "A A";
23060 PRINT "TTTT";
23090 RETURN
23100 PRINT "2 2";
23110 PRINT "2 2";
23120 PRINT "S$";
23130 PRINT "A A";
23140 PRINT "S$";
23150 PRINT "2 2";
23160 PRINT "TTTT";
23190 RETURN
23200 PRINT "3 3";
23210 PRINT "3 3";
23220 PRINT "S$";
23230 PRINT "S$";
23240 PRINT "S$";
23250 PRINT "3 3";
23260 PRINT "TTTT";
23290 RETURN
23300 PRINT "4 4";
23310 PRINT "4 4";
23320 PRINT "S$ ";PRINTS$";
23330 PRINT "S$";
23340 PRINT "S$ ";PRINTS$";
23350 PRINT "4 4";
23360 PRINT "TTTT";
23390 RETURN
23400 PRINT "5 5";
23410 PRINT "5 5";
23420 PRINT "S$ ";PRINTS$";
23430 PRINT "S$";
23440 PRINT "S$ ";PRINTS$";
23450 PRINT "5 5";
23460 PRINT "TTTT";
23490 RETURN
23500 PRINT "TTTT";

```



servono a prevenire da errori interni che si verificano quando entrano in gioco degli zeri non voluti. In questi casi il significato è semplice e cioè se il vettore UB non è pieno, non ha senso impostare la verifica là dove non c'è alcuna carta. In altri casi, invece, il significato può essere più oscuro, in quanto la presenza di zeri può dar luogo a malfunzionamenti indiretti e cioè a una catena di eventi che portano l'errore molto lontano, nel programma, dal punto che lo ha generato. In questi casi i test di protezione sono stati realizzati spesso "a posteriori", a volte dopo "disperate" ricerche, e pertanto la loro giustificazione teorica implica da parte del lettore qualcosa in più di una buona conoscenza dei dettagli del programma, cosa peraltro irrealizzabile in poche righe di spiegazione e interessante, forse, solo per i più patiti di "debugging". Pertanto, solo di alcuni di questi test verrà data spiegazione.

16930-16980 - Altre inizializzazioni. Notiamo la già citata variabile PR, che viene posta a 0 in quanto la fase di presa è terminata (alla linea 16500 era stata inizializzata a 1), e la variabile EX, che vale 0 per la presa immediata (vedi 16500) e 1 per la presa futura, fase che appunto inizia qui.

17000-17020 - Viene preparato un vettore fittizio di UB destinato a contenere le sole carte che possono essere scartate per la presa futura e cioè quelle che, immediatamente, non possono prendere. Quelle che possono prendere immediatamente hanno un 1 nella corrispondente casella del vettore booleano YU (vedi

Scopa
a tre carte

49000) e pertanto non possono essere utilizzate. Vengono così preparati il vettore-codice UN e il vettore-valore U9.

17030 - Inizializzazione dell'ottava casella del piatto. La cosa può sembrare assurda visto che il piatto, si era detto, ha solo sette posti. Si vedrà ora l'utilizzo particolare di questa posizione.

17040-17160 - Inizia la fase di presa futura vera e propria. Una variabile esterna D preleva una carta dal vettore UN e la deposita nella variabile temporanea BS e nell'ottava posizione del piatto, quindi la D-esima carta di UN si azzerava. Una variabile interna E, a questo punto, ripete le stesse operazioni della presa immediata per tutte le carte di UN. Quando ha terminato il vettore UN viene ricostruito, dato che una carta su di esso era stata azzerata, la variabile D preleva una nuova carta e viene ripetuta l'operazione (vedi 47000).

17200 - Viene richiamato il sottoprogramma che di tutte le mosse possibili cerca la più conveniente (vedi 58000).

18420 - Poiché la mossa più conveniente viene depositata nel vettore K1 (vedi 58000), se quest'ultimo è vuoto (è sufficiente che sia vuota la prima casella), significa che non c'è possibilità di presa immediata né futura. Si passa quindi alla 18430 dove viene selezionato, mediante opportuna chiamata a sottoprogramma (vedi 21000), uno scarto conveniente.

18422-18430 - Come abbiamo visto nella puntata precedente, nella descrizione dei blocchi, esiste anche un'altra possibilità per la quale è richiesto l'uso di selezione di scarto e cioè quando, pur essendoci presa (immediata o futura), essa non è per nulla conveniente.

Innanzitutto il test da 18422 a 18425 va a verificare che almeno una delle carte di UB non sia coinvolta in presa, nel qual caso almeno una delle caselle di YU contiene uno 0, sempre ovviamente che la corrispondente casella di UB non sia 0. La varia-

Segue listato Scopa.

```

23510 PRINT " 6 6";
23520 PRINT " S$ ";PRINTS$;
23530 PRINT " S$ ";PRINTS$;
23540 PRINT " S$ ";PRINTS$;
23550 PRINT " 6 6";
23560 PRINT "TTTTT";
23590 RETURN
23600 PRINT " ";
23610 PRINT " 7 7";
23620 PRINT " S$;PRINTS$;PRINTS$";
23630 PRINT " S$ ";PRINTS$;
23640 PRINT " S$ ";PRINTS$;
23650 PRINT " 7 7";
23660 PRINT "TTTTT";
23690 RETURN
23700 PRINT " ";
23710 PRINT " J "S$ J";
23720 PRINT " ";
23730 PRINT " ";
23740 PRINT " ";
23750 PRINT " J "S$ J";
23760 PRINT "TTTTT";
23790 RETURN
23800 PRINT " ";
23810 PRINT " Q "S$ Q";
23820 PRINT "TTTTT";
23830 PRINT "****";
23840 PRINT "TTTTT";
23850 PRINT " Q "S$ Q";
23860 PRINT "TTTTT";
23890 RETURN
23900 PRINT " ";
23910 PRINT " K "S$ K";
23920 PRINT "XXXXX";
23930 PRINT "XXXXX";
23940 PRINT "XXXXX";
23950 PRINT " K "S$ K";
23960 PRINT "TTTTT";
23990 RETURN
24000 PRINT " ";
24010 PRINT "TTTTT";
24020 PRINT "TTTTT";
24030 PRINT "TTTTT";
24040 PRINT "TTTTT";
24050 PRINT "TTTTT";
24060 PRINT "TTTTT";
24090 RETURN
24500 PRINT " ";
24510 PRINT " ";
24520 PRINT " ";
24530 PRINT " ";
24540 PRINT " ";
24550 PRINT " ";
24560 PRINT "TTTTT";
24590 RETURN
25000 REM CONVERSIONE INDICE-TASTIERA
25010 IF PR=0 THEN RETURN
25020 FF=1:DP=1
25040 FOR DI=2 TO 5
25060 FOR DY=1 TO 7
25080 IF PT(DY)<>K1(DI) THEN 25100
25085 IF PT(DY)=0 THEN 25100
25090 GOSUB 27000:DP=DP+1
25100 NEXT DY
25120 NEXT DI
25200 I=DP-1
25300 RETURN
27000 REM CONVERSIONE
27020 IF DY=1 THEN EL$(DP)="T"
27040 IF DY=2 THEN EL$(DP)="U"
27060 IF DY=3 THEN EL$(DP)="V"
27080 IF DY=4 THEN EL$(DP)="W"

```



Scopa
a tre carte

Seguito listato Scopa.

```

27100 IF DY=5 THEN EL$(DP)="X"
27120 IF DY=6 THEN EL$(DP)="Y"
27140 IF DY=7 THEN EL$(DP)="Z"
27500 RETURN
28000 REM PUNTEGGIO PARTITA
28010 GD=0
28100 IF GH>UH THEN Q0$="♣ CARTE " : J0$=" " : Q0=1:GOTO 28140
28110 IF GH=UH THEN Q0$="CARTE PARI " : J0$=Q0$:GOTO 28140
28120 Q0$=" " : J0$="♣ CARTE " : J0=1
28140 FOR UT=1 TO UH
28150 IF UP(UT)<=10 AND UP(UT)>0 THEN GD=GD+1
28160 NEXT UT
28170 IF GD>5 THEN Q1$=" " : J1$="♣ ORI " : J1=1:GOTO 28200
28180 IF GD=5 THEN Q1$="ORI PARI" : J1$=Q1$:GOTO 28200
28190 Q1$="♣ ORI " : J1$=" " : Q1=1
28200 FOR UT=1 TO UH
28210 IF UP(UT)=7 THEN 28250
28220 NEXT UT
28230 GOTO 28260
28250 Q2$=" " : J2$="♣ SETTEBELLO " : J2=1:GOTO 28300
28260 Q2$="♣ SETTEBELLO " : J2$=" " : Q2=1
28300 IF YS=0 THEN 28340
28310 IF YS>1 THEN JS$="E"
28320 IF YS=1 THEN JS$="A"
28330 J4$=STR$(YS)+" SCOP"+JS$+" "
28340 IF ZS=0 THEN 28400
28350 IF ZS>1 THEN QS$="E"
28360 IF ZS=1 THEN QS$="A"
28370 Q4$=STR$(ZS)+" SCOP"+QS$+" "
28400 FOR UT=1 TO UH
28405 IF UP(UT)=0 THEN 28450
28407 IF UX(UT)<8 AND UX(UT)>0 THEN 28410
28409 UP(UT)=0:UX(UT)=0:GOTO 28450
28410 IF UX(UT)>=6 THEN 28450
28415 IF UX(UT)<>1 THEN 28430
28420 UP(UT)=UP(UT)+4:UX(UT)=UX(UT)+4:GOTO 28450
28430 UP(UT)=UP(UT)-1:UX(UT)=UX(UT)-1
28450 NEXT UT
28452 PRINT "J":PRINT"ATTENDI UN ATTIMO PER FAVORE."
28455 FOR UT=1 TO GH
28460 IF GP(UT)=0 THEN 28500
28465 IF GX(UT)<8 AND GX(UT)>0 THEN 28470
28469 GP(UT)=0:GX(UT)=0:GOTO 28500
28470 IF GX(UT)>=6 THEN 28500
28475 IF GX(UT)<>1 THEN 28490
28480 GP(UT)=GP(UT)+4:GX(UT)=GX(UT)+4:GOTO 28500
28490 GP(UT)=GP(UT)-1:GX(UT)=GX(UT)-1
28500 NEXT UT
28510 AC=0:BC=7:KA=1:IU=0
28512 IF KA>4 THEN 28540
28513 UT=1:TT=0
28515 IF UP(UT)<=BC AND UP(UT)>AC THEN MX=UX(UT):TT=1:GOTO 28520
28516 UT=UT+1
28517 IF UT>40 AND TT=0 THEN MX=0:GOTO 28535
28518 IF UT>40 THEN 28520
28519 GOTO 28515
28520 FOR UT=1 TO UH
28525 IF UP(UT+1)<=BC AND UP(UT+1)>=AC AND UX(UT+1)>MX THEN MX=UX(UT+1)
28530 NEXT UT
28535 BQ(KA)=MX:KA=KA+1:AC=AC+10:BC=BC+10:GOTO 28512
28540 FOR UT=1 TO 4:IU=IU+BQ(UT):NEXT
28545 AC=0:BC=7:KA=1:IG=0
28550 IF KA>4 THEN 28590
28552 UT=1:TT=0
28555 IF GP(UT)<=BC AND GP(UT)>=AC THEN MX=GX(UT):TT=1:GOTO 28560
28556 UT=UT+1
28557 IF UT>40 AND TT=0 THEN MX=0:GOTO 28575
28558 IF UT>40 THEN 28560
28559 GOTO 28555
28560 FOR UT=1 TO GH
28565 IF GP(UT+1)<=BC AND GP(UT+1)>=AC AND GX(UT+1)>MX THEN MX=GX(UT+1)
28570 NEXT UT

```



bile booleana DD viene quindi posta a 1. Il valore sotto il quale la convenienza non è opportuna è -20 per la presa immediata e -10 per la presa futura (più avanti vedremo con quali criteri viene calcolata la convenienza).

18435-18450 - Viene richiamata la selezione dello scarto che, per uniformità di scrittura, trasferirà la carta prescelta nella prima posizione del vettore K1. Alla 18450 pertanto "saltano" tutte e tre le possibilità (presa immediata, futura, scarto). Come al solito, la variabile Z viene ad assumere il valore di K1 (1) per trasferire il controllo alla parte grafica.

18500 - Viene posizionato il cursore in modo che la carta prescelta compaia nel riquadro riservato al calcolatore, quindi viene chiamato il sottoprogramma di decodifica (vedi 60000), che provvederà a far disegnare la carta, e il sottoprogramma di pausa (vedi 61100), che farà restare per alcuni secondi la carta nel riquadro. In realtà non sarà solo questo sottoprogramma a tenere la carta nel riquadro prima che questa venga calata, ma anche tutte le operazioni accessorie che sono state inserite dalla 18502 alla 18555 e che sono state qui collocate proprio per approfittare di un tempo morto.

18502-18508 - La carta scartata dal calcolatore viene azzerata da UB. Se c'è stata presa, allora viene memorizzata nel vettore carte uscite UC e in quello delle carte prese dal calcolatore UP, nonché nel già visto vettore EU.

18509 - Se l'operazione era di scarto

Scopa a tre carte

(PR=0), allora le operazioni accessorie sono terminate (scarto o presa futura).

18510-18555 - Se l'operazione era di presa (immediata), allora nei vettori delle carte uscite (UG, UC, UP, UX, EU) vengono memorizzate anche le carte del piatto coinvolte nella presa.

18560-18575 - Viene disegnata una carta di spazi bianchi nel riquadro riservato al calcolatore (vedi 24500), in modo che la carta giocata "scompaia". Quindi viene chiamato un sottoprogramma, che permette al calcolatore (vedi 25000) di usare lo stesso sottoprogramma che usa il blocco "Giocatore" per cancellare le carte del piatto dallo schermo e azzerarle nei rispettivi array o per aggiungerne una nuova sia sullo schermo sia negli array (vedi 42000). Quindi viene fatta, anche in questo caso, la verifica per vedere se c'è stata Scopa (vedi 62500).

18576 - Come per il blocco "Giocatore" anche qui la variabile LM posta a 1 precisa che l'ultimo a prendere è stato il calcolatore, chiamato, qui e in tutto il programma, con il nome di Ubaldo (i più seri mi perdoneranno!).

18580-18905 - Inizializzazione di vettori e variabili su cui non ritengo opportuno scendere in particolari.

18910-18920 - Viene ceduto nuovamente il controllo al blocco "Giocatore" che, fra l'altro, è quello che provvede ad incrementare sia la variabile CT sia la variabile MA, indipendentemente dal fatto che giochi di mazzo o meno.

19000-19146 - Si salta a questa istruzione quando dà esito positivo il test di linea 9160 e cioè quando è finita la partita. Si va innanzitutto a verificare che siano rimaste carte sul piatto, nel qual caso la variabile booleana DZ va a 1. Successivamente, in base al valore della variabile booleana LM (già vista), le carte rimaste sul piatto vanno all'ultimo che ha preso e quindi memorizzate nei rispettivi vettori.

19147-19158 - Se perciò erano rima-

Seguito listato Scopa.

```

28575 AQ(KA)=MX:KA=KA+1:AC=AC+10:BC=BC+10:GOTO 28550
28590 FOR UT=1 TO 4:IG=IG+AQ(UT):NEXT
28593 IF IG>IU THEN Q3$="PRIMIERA":J3$="":Q3=1
28595 IF IG=IU THEN Q3$="PRIM.PARI":J3$=Q3$
28597 IF IG<IU THEN Q3$="":J3$="PRIMIERA":J3=1
28600 FOR UT=1 TO 4
28602 IF AQ(UT)=0 THEN 28607
28603 IF AQ(UT)=5 THEN AQ(UT)=1:GOTO 28607
28605 IF AQ(UT)<5 THEN AQ(UT)=AQ(UT)+1
28607 NEXT UT
28608 FOR UT=1 TO 4
28610 IF BQ(UT)=0 THEN 28615
28611 IF BQ(UT)=5 THEN BQ(UT)=1:GOTO 28615
28613 IF BQ(UT)<5 THEN BQ(UT)=BQ(UT)+1
28615 NEXT UT
28640 PRINT" ";
28642 PRINT" RISULTATO DELLA PARTITA ";
28644 PRINT" ";
28647 PRINT
28648 PRINTNO$;PRINTTAB(20)"UBALDO"
28650 PRINT" "
28660 PRINTQ0$;PRINT("<GH-1>");PRINTTAB(20)J0$;PRINT("<UH-1>");PRINT
28670 PRINTQ1$;PRINT("<10-GD>");PRINTTAB(20)J1$;PRINT("<GD>");PRINT
28680 PRINTQ2$;PRINTTAB(20)J2$;PRINT
28690 PRINTQ3$;PRINT("<");FOR T=1 TO 4:PRINTSTR$(AQ(T));NEXT:PRINT">";
28692 PRINT"XXXXXXXXXX * * *";
28695 PRINTTAB(20)J3$;PRINT("<");FOR T=1 TO 4:PRINTSTR$(BQ(T));NEXT:PRINT">";
28697 PRINT"XXXXXXXXXX * * *";
28698 PRINT:PRINT:PRINT
28700 PRINT"Q4$";PRINTTAB(20)"J4$";
28720 PRINT" "
28740 PRINTTAB(5)Q0+Q1+Q2+Q3+ZS;PRINTTAB(25)J0+J1+J2+J3+YS
28760 PRINT" ";
29000 RETURN
30000 REM VERIFICA SCOPA
30030 FOR A=1 TO 7:PS(A)=0:PE(A)=0:NEXT
30050 IF EX=1 THEN 30200
30100 FOR A=1 TO 7
30120 IF PT(A)=SK OR PT(A)=SY OR PT(A)=SX OR PT(A)=SW THEN PS(A)=0:GOTO 30200
30130 IF PT(A)=SH THEN PS(A)=0:GOTO 30200
30140 PS(A)=P2(A)
30150 GOTO 30220
30200 PE(A)=P2(A)
30220 NEXT A
30240 SS=0:CM=0
30250 FOR A=1 TO 7
30260 SS=SS+PS(A)
30270 NEXT A
30280 IF EX<1 THEN 30290
30282 SS=0:CM=0
30284 FOR A=1 TO 7
30285 SS=SS+P2(A)
30287 NEXT A
30289 SS=SS+BT
30290 IF SS=0 THEN CM=1:GOTO 31000
30300 IF SS>10 THEN 31000
30310 TU=0
30320 TU=EU(SS)
30360 IF TU=4 THEN 30460
30400 FOR A=1 TO 3
30420 IF U2(A)=SS THEN TU=TU+1
30440 NEXT A
30445 FOR A=1 TO 7
30450 IF P2(A)=SS THEN TU=TU+1
30455 NEXT A
30460 IF TU=4 THEN 31000
30480 IF TU=3 THEN RH=4
30500 IF TU=2 THEN RH=8
30520 IF TU=1 OR TU=0 THEN RH=12
30540 IF MA=1 OR MA=2 THEN 30620
30560 IF MA=3 THEN RH=RH+5
30570 IF MA=4 THEN RH=RH+15

```


Scopa a tre carte

Seguito listato Scopa.

```

30580 IF MA=5 THEN RH=RH+30
30600 IF MA=6 THEN RH=RH+100
30620 GOTO 31020
31000 RH=0
31020 RETURN
33000 REM SUBR. 5 & 6 MANO
33020 IF MAC5 THEN RETURN
33030 IF CT=3 AND IM=1 THEN RETURN
33040 IF CT=4 AND IM=0 THEN RETURN
33060 FOR DA=1 TO 6:HG(DA)=0:GU(DA)=0:GW(DA)=0:NEXT DA
33100 UU=1
33120 FOR DA=1 TO 40:VF(DA)=0:NEXT DA
33150 FOR DA=1 TO US
33200 VF(UC(DA))=1
33250 NEXT DA
33300 FOR DA=1 TO 3
33320 VF(UB(DA))=1
33340 NEXT DA
33370 FOR DA=1 TO 7
33390 VF(PT(DA))=1
33400 NEXT DA
33420 DB=1
33500 FOR DA=1 TO 40
33520 IF VF(DA)=1 THEN 33600
33540 GU(DB)=DA:GW(DB)=VAL(RIGHT$(STR$(DA),1))
33560 DB=DB+1
33600 NEXT DA
33700 KU=0:LQ=1
33785 IF MA=5 THEN OY=9
33797 IF MA=6 THEN OY=3
33790 FOR DA=1 TO OY:HG(DA)=GW(DA):NEXT DA
34060 AA=1:MN=0:OB=0
34070 PT(8)=UB(LU):P2(8)=U2(LU)
34075 DA=1
34080 IF DA>OY THEN 35000
34090 IF HG(DA)=0 THEN 34120
34100 GOSUB 47000
34110 IF OB=1 THEN 35000
34120 DA=DA+1:GOTO 34080
35000 RETURN
42000 REM SUBR. CANCELLA-CARTE
42050 IF G$="A" THEN PRINT"XXXXXXXXXXXXXXXXXXXXXXXXX";
42100 IF G$="B" THEN PRINT"XXXXXXXXXXXXXXXXXXXXXXXXX";
42150 IF G$="C" THEN PRINT"XXXXXXXXXXXXXXXXXXXXXXXXX";
42170 IF FF=0 AND MN=0 THEN GOSUB 24500
42200 FOR SC=1 TO I
42250 IF EL$(SC)<>"T" THEN GOTO 42300
42260 PRINT"XXXXXXXXXXXXXXXXXXXXXXXXX";
42270 PT(1)=0:P2(1)=0
42300 IF EL$(SC)<>"U" THEN GOTO 42350
42310 PRINT"XXXXXXXXXXXXXXXXXXXXXXXXX";
42320 PT(2)=0:P2(2)=0
42350 IF EL$(SC)<>"V" THEN GOTO 42400
42360 PRINT"XXXXXXXXXXXXXXXXXXXXXXXXX";
42370 PT(3)=0:P2(3)=0
42400 IF EL$(SC)<>"W" THEN GOTO 42450
42410 PRINT"XXXXXXXXXXXXXXXXXXXXXXXXX";
42420 PT(4)=0:P2(4)=0
42450 IF EL$(SC)<>"X" THEN GOTO 42500
42460 PRINT"XXXXXXXXXXXXXXXXXXXXXXXXX";
42470 PT(5)=0:P2(5)=0
42500 IF EL$(SC)<>"Y" THEN GOTO 42550
42510 PRINT"XXXXXXXXXXXXXXXXXXXXXXXXX";
42520 PT(6)=0:P2(6)=0
42550 IF EL$(SC)<>"Z" THEN GOTO 42600
42560 PRINT"XXXXXXXXXXXXXXXXXXXXXXXXX";
42570 PT(7)=0:P2(7)=0
42600 IF PR=1 THEN GOSUB 24500:REM PR =VARIABILE BOOLEANA DI PRESA
42620 IF PR=0 THEN 42700
42650 NEXT SC
42700 FOR SC=1 TO 7
42720 EL$(SC)="

```



ste carte sul piatto, compare il messaggio "le carte del piatto vanno a..." seguito dal nome del giocatore o del calcolatore. Quindi vengono disegnate sette carte bianche sullo schermo, in modo da cancellare tutto il piatto.

19170 - Viene chiamato il sottoprogramma che calcola il risultato della partita (vedi 28000).

19180-19998 - Viene chiesto all'utente se vuole giocare ancora: se la sua risposta è affermativa, un RUN interno provvede alla pulizia immediata e velocissima di tutti i vettori e di tutte le variabili (ovviamente, per questo motivo, il calcolatore perde l'informazione sul nome del giocatore, che pertanto viene richiesto nuovamente) dopo di che il programma, senza la presentazione iniziale, riparte.

Se la risposta è negativa, dopo un messaggio di saluto, il programma termina.

Alla 19998 termina il programma principale; le istruzioni che seguono sono perciò sottoprogrammi interni al principale (a diversi livelli di annidamento).

21000 - Sottoprogramma di selezione di scarto.

21010-21050 - Dopo le consuete inizializzazioni un ciclo esterno seleziona di volta in volta una delle carte di UB, la convenienza della quale sarà depositata nel vettore HR.

21060 - La variabile locale TU è la convenienza che verrà depositata in HR e viene inizializzata a 10 per impedire semplicemente che essa, nel caso di mosse con rischio alto, possa assumere valori negativi o

Scopa a tre carte

gli indici letterali TUVWXYZ, questo sottoprogramma effettua semplicemente la conversione numero-lettera.

25010-25300 - Un ciclo esterno (variabile DI) scandisce il vettore KI, nel caso di presa (PR=1) a partire dalla seconda posizione, in quanto la KI(1) contiene la carta di UB, e va a verificare a quale posizione numerica del piatto corrisponde la carta, trovata dal ciclo più interno (variabile DY). Quindi una chiamata a sottoprogramma realizza la conversione vera e propria (vedi 27000) e si passa a una nuova carta di KI.

27000-27500 - Questo sottoprogramma, interno al 25000, esegue semplicemente il test numerico sul piatto, memorizzando, nel già visto vettore di eliminazione EL\$, le lettere corrispondenti. L'incremento dell'indice di EL\$ (DP) viene effettuato dal sottoprogramma esterno 25000 alla istruzione 25090.

28000 - Questo sottoprogramma dà come uscita una tabella in cui compare il risultato della partita.

28100-28120 - Si determina chi "ha fatto le carte". L'operazione è molto semplice, in quanto già contenuta nelle variabili che scandiscono i due vettori di presa del calcolatore (UP) e del giocatore (GP), e cioè UH e GH rispettivamente. Sotto il nome di chi avrà ottenuto il maggior numero comparirà la scritta "Carte" in reverse.

28140-28190 - Vengono calcolati gli ori. Si ricercano nel vettore-codice delle carte prese dal calcolatore quelle minori o uguali a 10 (vedi: struttura e codifica dei dati). Ovviamente gli ori dell'avversario saranno dati da 10 meno il totale di quelli del calcolatore (GD).

28200-28260 - Si cerca chi ha preso il settebello. Anche in questo caso la ricerca è effettuata su uno dei due vettori, il vettore-codice UP.

28300-28370 - Si cerca il numero delle Scope realizzate dal calcolatore e dal giocatore. I test delle istruzioni 28310, 28320, 28350, 28360 hanno il solo scopo grammaticale di dare la

Seguito listato Scopa.

```

53550 IF KY=13 OR KY=23 OR KY=33 THEN XC=3
53600 IF KY=14 OR KY=24 OR KY=34 THEN XC=4
53650 IF KY=15 OR KY=25 OR KY=35 THEN XC=5
53700 IF KY=16 OR KY=26 OR KY=36 THEN XC=7
53750 IF KY=17 OR KY=27 OR KY=37 THEN XC=13-E7
53800 IF KY=18 OR KY=19 OR KY=20 OR KY=28 OR KY=29 OR KY=30 THEN XC=1
53850 IF KY=38 OR KY=39 OR KY=40 THEN XC=1
53950 RETURN
55000 REM VETTORE PUNTEGGIO
55003 VP=0:XC=0:Z=0
55005 IF EX=1 THEN VP=-8
55007 IF CK=5 THEN 56500
55010 IF CK<>1 THEN 55600
55020 IF UB(D)=0 THEN RETURN
55030 SK=0:SY=0:SX=0:SW=0:SH=0
55040 TK=0:TY=0:TX=0:TW=0:TH=0
55050 IF EX=0 THEN MP(O)=UB(D)
55060 IF EX=1 THEN MP(O)=BS
55100 O=O+1
55150 MP(O)=PT(M):SH=PT(M)
55200 O=O+1
55250 MP(O)=0
55300 O=O+1
55350 KY=PT(M):GOSUB 53000:VP=VP+XC
55400 IF EX=0 THEN KY=UB(D):GOSUB 53000:VP=VP+XC
55410 IF EX=1 THEN KY=UN(E):GOSUB 53000:VP=VP+XC
55420 GOSUB 30000:VP=VP-RH
55430 IF CM=1 AND EX=0 THEN VP=VP+15
55450 MP(O)=VP:O=O+1:MP(O)=0:O=O+1
55550 GOTO 56500
55600 MP(O)=UB(D)
55610 IF EX=1 THEN MP(O)=BS
55650 O=O+1
55700 MP(O)=SK
55750 O=O+1
55800 MP(O)=SY
55840 O=O+1
55850 IF CK=3 THEN 55900
55855 MP(O)=0:O=O+1
55860 IF EX=0 THEN KY=UB(D):GOSUB 53000:VP=VP+XC
55865 IF EX=1 THEN KY=UN(E):GOSUB 53000:VP=VP+XC
55870 KY=SK:GOSUB 53000:VP=VP+XC
55880 KY=SY:GOSUB 53000:VP=VP+XC
55885 GOSUB 30000:VP=VP-RH
55887 IF CM=1 AND EX=0 THEN VP=VP+15
55890 MP(O)=VP:O=O+1:MP(O)=0:O=O+1:GOTO 56500
55900 MP(O)=SX
55950 O=O+1
56000 IF CK=4 THEN 56050
56005 MP(O)=0:O=O+1
56010 IF EX=0 THEN KY=UB(D):GOSUB 53000:VP=VP+XC
56015 IF EX=1 THEN KY=UN(E):GOSUB 53000:VP=VP+XC
56020 KY=SK:GOSUB 53000:VP=VP+XC
56030 KY=SY:GOSUB 53000:VP=VP+XC
56040 KY=SX:GOSUB 53000:VP=VP+XC
56042 GOSUB 30000:VP=VP-RH
56044 IF CM=1 AND EX=0 THEN VP=VP+15
56045 MP(O)=VP:O=O+1:MP(O)=0:O=O+1:GOTO 56500
56050 IF CK=5 THEN 56500
56070 MP(O)=SW
56100 O=O+1
56105 MP(O)=0:O=O+1
56110 IF EX=0 THEN KY=UB(D):GOSUB 53000:VP=VP+XC
56115 IF EX=1 THEN KY=UN(E):GOSUB 53000:VP=VP+XC
56120 KY=SK:GOSUB 53000:VP=VP+XC
56130 KY=SY:GOSUB 53000:VP=VP+XC
56140 KY=SX:GOSUB 53000:VP=VP+XC
56150 KY=SW:GOSUB 53000:VP=VP+XC
56155 GOSUB 30000:VP=VP-RH
56157 IF CM=1 AND EX=0 THEN VP=VP+15
56160 MP(O)=VP:O=O+1:MP(O)=0:O=O+1:M=M+1:GOTO 56500
56500 SK=0:SY=0:SX=0:SW=0:SH=0
56520 TK=0:TY=0:TX=0:TW=0:TH=0

```


Scopa a tre carte

desinenza plurale alla parola Scopa, che comparirà sulla tabella, nel caso ve ne fosse più di una. Anche in questo caso, due sole variabili (J4\$ e Q4\$) memorizzeranno l'intero messaggio da collocare nella tabella finale del risultato.

28400-28450 - I vettori delle carte prese dal calcolatore (UP e UX) vengono "trasformati": le figure vengono azzerate (28409), gli assi vengono portati a 5 (28420), le carte inferiori al 6 vengono decrementate di 1 (28430).

28455-28500 - I vettori delle carte prese dal giocatore (GP e GX) vengono "trasformati" nella stessa maniera in cui vengono trasformati UP e UX.

28510 - Inizia il calcolo della primiera per il vettore UP. La variabile AC (estremo inferiore) e la variabile BC (estremo superiore) fissano l'intervallo del codice delle carte, che andrà esaminato su UP. La variabile KA scandisce il vettore primiera BQ.

28512-28515 - Non appena si trova una carta che è contenuta nell'intervallo AC-BC la variabile booleana TT viene posta a 1 e si passa alla ricerca del massimo (vedi 28520).

28516-28519 - Se la carta non corrisponde all'intervallo, si passa alla successiva, fino a scandire tutte le possibili carte di UP. Se la carta non è stata trovata, si pone a 0 la variabile di confronto MX.

28520-28530 - Si cerca, usando come termine di confronto la variabile MX (che corrispondeva alla prima carta trovata appartenente all'intervallo AC-BC), il valore più alto (sempre interno ad AC-BC), che sarà trasferito ancora su MX e che verrà quindi depositato nell'array di primiera BQ.

28535 - Viene incrementato l'indice KA di BQ e vengono fissati l'estremo inferiore e superiore del nuovo intervallo da considerare, aggiungendo 10 sia ad AC sia a BC. Quindi si ripete l'operazione di ricerca fino al completo riempimento di BQ.

28540 - Viene calcolato il punteggio

globale della primiera, che sarà contenuto nella variabile IU.

28545-28590 - Viene determinata la primiera del giocatore con lo stesso procedimento visto per quella del calcolatore. La primiera verrà depositata nel vettore AQ e il suo punteggio globale in IG.

28593-28597 - Si esegue il consueto test per determinare chi ha "fatto la primiera", con la relativa memorizzazione dei messaggi per la tabella finale.

28600-28615 - Le due primiere AQ e BQ vengono "rifatte". I 5 tornano ad essere assi, i 4 diventano 5 e così via. AQ e BQ verranno collocati nella tabella, in modo che l'utente possa controllare il proprio gioco e quello dell'avversario.

28640-29000 - Viene stampata la tabella finale con i messaggi in reverse affiancati dai relativi dati numerici. In basso compare il punteggio numerico totale.

30000 - Inizia il sottoprogramma che determina il rischio a lasciare Scopa di una mossa.

30030 - Inizializzazione dei due piatti su cui si opererà in seguito.

30050 - Se la mossa è di presa futura (EX=1), si utilizzerà un procedimento leggermente diverso (vedi 30280).

30100-30220 - La carta del piatto che, se la mossa fosse realizzata, sparirebbe, e che quindi coincide con le variabili di trasferimento (vedi 47000) SK, SY, ..., viene posta uguale a 0 nel piatto provvisorio fittizio PS; le altre, invece, vengono trasferite integralmente. Quelle azzerate in PS vengono temporaneamente memorizzate in un altro vettore PE.

30240-30270 - Viene calcolata la somma totale delle carte che compongono il piatto fittizio (PS è del tipo vettore-valore).

30280-30289 - Se la presa è futura, la somma viene calcolata sul piatto reale P2, in quanto, in questo caso, non essendoci presa immediata nessuna carta del piatto si azzerava. Inoltre verrà aggiunta a questa somma



la carta depositata sul piatto, contenuta in BT (vedi 17060).

30290-30300 - Tutte le operazioni (presa immediata o futura) arrivano qui. Se la somma SS è 0 (caso possibile solo in presa immediata), significa che non restano carte sul piatto dopo la presa, il che equivale a dire che il calcolatore fa Scopa. Ovviamente non solo non c'è rischio, ma addirittura la mossa è assai conveniente e questo fatto viene segnalato al sottoprogramma chiamante (vedi 55000) ponendo a 1 la variabile booleana CM. Se invece la somma SS è maggiore di 10, significa che non v'è alcun rischio di lasciare Scopa e quindi si esce dal sottoprogramma dopo aver passato al chiamante (vedi 55000) un valore nullo per il rischio (RH).

30310-30320 - Il rischio è tanto più alto quanto meno volte è già uscita la carta corrispondente alla somma SS, il cui numero di uscite (TU) è depositato nella SS-esima posizione del vettore EU, già esaminato.

30360-30455 - Si va a vedere inoltre se la carta, nel piatto, o fra le stesse carte del calcolatore, incrementando, in caso positivo, il valore di TU.

30460-31020 - In base al valore di TU viene fissato un primo valore al rischio RH. In un secondo tempo il rischio viene modificato a seconda del numero della mano corrente.

33000 - Questo sottoprogramma dà la convenienza dello scarto in maniera più precisa per la quinta e la sesta mano.

33020-33040 - Il sottoprogramma non viene utilizzato in tutte le mani inferiori alla quinta e se la carta di

**Scopa
a tre carte**

gramma 47000) e, se la circostanza si verifica, la variabile OB viene posta a 1. Da qui si capisce il perché della variabile MN posta a 0: il sottoprogramma 47000 funge da risorsa condivisa, nel senso che calcola per il blocco "Giocatore" una, e solo una, presa eventuale e per il blocco "Calcolatore" tutte le possibili prese. Ai fini del sottoprogramma contenuto nella riga 33000 interessa sapere se esiste almeno una presa possibile e perciò, pur appartenendo al blocco "Calcolatore", la sua funzionalità è analoga a quella del blocco "Giocatore". Riepilogando: se la variabile OB diventa 1, significa che la carta selezionata da UB per lo scarto provoca una presa sicura (sesta mano) o probabile (quinta mano) da parte del giocatore. Può anche darsi che OB diventi 1, ma la carta di UB non sia direttamente coinvolta nella presa. Questo significa che OB sarà 1 per tutte le carte di UB e pertanto il calcolatore dovrà selezionare lo scarto in base ai parametri già visti in 21000.

42000 - Questo sottoprogramma cancella le carte dallo schermo nel caso di presa e le trasferisce da una zona all'altra nel caso di scarto.

È un'altra risorsa condivisa, essendo utilizzata sia dal blocco "Giocatore" sia dal blocco "Calcolatore".

42050-42170 - Viene posizionato il cursore a seconda della carta scartata dal giocatore, che viene quindi fatta sparire nel modo consueto (vedi 24500).

42200-42650 - Per ciascuna delle carte contenute in EI viene posizionato il cursore, azionata la corrispondente casella del piatto e cancellata graficamente la carta.

42700-42990 - Nel caso di scarto, dopo la consueta inizializzazione, la carta del giocatore, contenuta in GC e G2, o quella del calcolatore, contenuta in KI (I), viene trasferita su due variabili temporanee PV e PW.

43000-43060 - Viene cercata la prima casella vuota del piatto che ospiterà la nuova carta. Su di essa verrà

depositata la variabile temporanea PV.

43070-43900 - Si colloca il cursore nella corretta posizione, si trasferisce nella solita variabile Z il contenuto di PV e si chiama il sottoprogramma di decodifica (vedi 60000), che provvederà a disegnare la carta.

47000 - Comincia l'algoritmo forse più complesso del programma, che ha come scopo quello di verificare se uno scarto non generava una presa (per il blocco "Giocatore") e quello di calcolare le prese immediate e future (per il blocco "Calcolatore").

47010-47070 - Vengono trasferite in CG le carte che hanno come scopo quello di essere il termine di confronto: per esempio, nel caso del blocco "Giocatore", la carta scartata su cui deve essere verificata l'eventualità di una presa.

47020-47040 - Se è l'utente a giocare, la CG, a seconda dell'indice ABC, vale la prima, la seconda o la terza casella di G2 (trattandosi di operazioni numeriche si opera sui vettoriali).

47045 - La variabile booleana AA posta a 1 segnala che il 47000 è stato chiamato all'interno del sottoprogramma per la quinta e la sesta mano (vedi 33000).

47050 - Viene segnalato che gioca il calcolatore e ci si trova in situazione di presa immediata.


47055 - Ci si trova in presa futura e pertanto il valore CG sarà estratto dal vettore fittizio di U2 (U9).

47060-47070 - Test di protezione da errori.

47080 - Questa variabile (CK) è molto importante e precisa il livello di annidamento delle combinazioni di verifica.

47090-47150 - Viene scandito il piatto mediante la variabile M. Se la CG coincide con uno dei valori delle carte del piatto, quest'ultimo valore viene trasferito sulle variabili TH e SH, che servono ai fini della memorizzazione (vedi 55000) e quindi si salta alla 49000.

47160-47180 - Ciclo di protezione da errori.



47200 - Si chiude il ciclo iniziato alla 47100.

47205-47207 - Inizializzazioni. La variabile TC, in particolare, servirà a rendere più veloce l'algoritmo per le verifiche a più annidamenti, in quanto calcolerà il numero effettivo di carte presenti nel piatto.

47208 - La variabile booleana ZZ posta a 1 segnala che la carta CG aveva già una combinazione semplice con una delle carte del piatto che, come sappiamo, ha la precedenza sulle combinazioni multiple (corrisponde a una sorta di autoverifica per la presa minima). Pertanto il valore 5 a CK segnala che ulteriori verifiche non si faranno sulla CG.

47209 - Inizia la verifica delle combinazioni doppie (CK=2).

47210-47240 - Il piatto viene trasferito in un piatto effettivo PC e P9 reso compatto, e cioè senza zeri, e con un numero di carte non più necessariamente uguale a 7, ma specificato di volta in volta dalla variabile TC.

47245 - Se le carte effettive sono o zero o ce n'è una sola, è ovvio che non si possa parlare di combinazioni e pertanto si esce dal ciclo di verifica (vedi 48900).

47250-47500 - Inizia il ciclo. Il valore M-esimo del piatto viene bloccato in S1. Un ciclo interno (variabile N) somma tutte le rimanenti carte (cioè con M diverso da N) del piatto a S1 e verifica che siano uguali a CG. Se lo sono, trasferisce le carte coinvolte in SK e SY.

La variabile booleana EN posta a 1 segnala che la scansione del piatto non è stata completata e che pertan-

La biblioteca dei Jacksoniani



IL JACKSONIANO LEGGE IL MEGLIO RISPARMIANDO IL 20%.

Jackson è il più importante Gruppo Editoriale dell'era informatica ed elettronica.

La Biblioteca Jackson, unica in Italia, comprende oggi oltre 150 titoli. Stacca queste pagine. Li troverai divisi per "famiglie", e ci sono tantissimi titoli nuovi. Tutti questi volumi approfondiscono gli argomenti già contenuti nei periodici Jackson, sono complementari con essi. Troverai manuali per neofiti ma anche testi di fondamentale importanza per i tecnici e gli operatori. Una biblioteca che Jackson ha realizzato lavorando fianco a fianco con gli specialisti dei vari settori e il contributo di grandi Centri di Ricerca.

Leggi Jackson, potrai scegliere tutto il meglio del campo che più ti interessa; e in più, se sei un abbonato alle riviste, risparmi il 20% sul prezzo di copertina dei libri fino al 28-2-85 e il 10% per l'intera durata dell'abbonamento!



**GRUPPO
EDITORIALE
JACKSON**

JACKSON, TU SUI PERSONAL E

GUIDE PRATICHE

NOVITA'

FACILE GUIDA AL COMMODORE 64

Una guida che vi insegnerà in poche ore a usare il C64 e le sue periferiche. 140 pag. L. 12.500 Cod. 400D

NOVITA'

COMMODORE 64: I FILE

Un testo completo sull'argomento "file", per chi vuole conoscere a fondo il Commodore 64 e farne il miglior uso possibile. 180 pag. L. 17.000 Cod. 400B

NOVITA'

UN PERSONAL COMPUTER FIRMATO IBM

Per fare subito amicizia con il Personal Computer IBM: hardware, applicazioni, programmazione, sistemi operativi. 156 pag. L. 13.000 Cod. 404H

NOVITA'

MACINTOSH

Tutto Mac. 120 applicazioni, o meglio, 120 idee presentate "per immagini", usando mouse, icone, menù. 150 pag. L. 30.000 Cod. 402D

NOVITA'

ALLA SCOPERTA DELL'APPLESOFT

Il BASIC è ormai diventato un linguaggio internazionale; questo volume insegna a utilizzarlo correttamente nei programmi. 140 pag. L. 12.500 Cod. 400H

NOVITA'

M20: LA PROGRAMMAZIONE - BASIC E PCOS

Un libro completo sul personal italiano più famoso; il taglio didattico ne fa uno strumento utilizzabile direttamente dagli studenti. 360 pag. L. 30.000 Cod. 401 A

NOVITA'

IL PRIMO LIBRO PER M24

Una presentazione ad ampio raggio del nuovo computer Olivetti; la configurazione, gli utenti a cui è destinato, il software. 150 pag. L. 26.000 Cod. 401P

NOVITA'

IL BASIC IN 30 ORE PER SPECTRUM

Per programmare non basta conoscere un linguaggio ma occorre anche possedere una "professionalità"; è il presupposto di questo corso di alto valore didattico. 530 pag. L. 40.000 Cod. 501B

NOVITA'

PROGRAMMAZIONE DELLO ZX SPECTRUM

Potete partire da "zero", con lo Spectrum davanti e questo libro di fianco, e ben presto il vostro calcolatore non avrà più segreti per voi. 204 pag. L. 18.000 Cod. 531D

APPLE TUTTO FARE

Il libro spiega, anche ai più digiuni di elettronica, come si progettano e realizzano le applicazioni di controllo con calcolatore. 210 pag. L. 18.000 Cod. 334D

GUIDA AL SINCLAIR ZX81-ZX80 E NUOVA ROM

Per avvicinarsi all'informatica e apprendere i segreti della programmazione in BASIC. 262 pag. L. 16.500 Cod. 318B

APPLE II GUIDA ALL'USO

Per imparare a conoscere e usare uno dei sistemi più diffusi al mondo. 400 pag. L. 26.000 Cod. 331P

INTRODUZIONE AL MICROCOMPUTER

Vol. 0 - Il libro del principiante. 240 pag. L. 16.000 Cod. 304A

Vol. 1 - Il libro dei concetti fondamentali. 320 pag. L. 18.000 Cod. 305A

IL BASIC DEL PET E DELL'M20

Un validissimo supporto e strumento di lavoro per chiunque voglia o debba imparare a programmare in BASIC con un Commodore o un Olivetti M20. 232 pag. L. 16.000 Cod. 336D

IMPARIAMO A PROGRAMMARE IN BASIC CON IL VIC/CBM

176 pag. L. 12.500 Cod. 507A

IMPARIAMO A PROGRAMMARE IN BASIC CON IL PET/CBM

L'informatica a disposizione di tutti, senza inutili teorizzazioni e tanta pratica. 180 pag. L. 11.500 Cod. 506A

INTERFACCIAMENTO DELL'APPLE

Il libro indispensabile a un uso "esterno" dell'APPLE: controllo di dispositivi, temperature, soglie luminose, liquidi ... 208 pag. L. 14.000 Cod. 334B

ALLA SCOPERTA DELLO ZX SPECTRUM

Le grandi possibilità del più piccolo dei microcomputer Sinclair. 320 pag. L. 22.000 Cod. 337B

PROIBITO! COME AVER CURA DI UN COMPUTER

Tutto quello che bisogna sapere per non mandare in tilt un calcolatore. 208 pag. L. 14.000 Cod. 333D

APPLE-MEMO

Sintassi dei comandi, codici caratteri, messaggi di errore, linguaggio macchina e tante altre utili informazioni. 150 pag. L. 15.000 Cod. 340H

LA PRATICA DELL'APPLE

L'Apple è un personal computer dalle infinite risorse. Questo volume, suddiviso in 3 facili ed esaurienti capitoli, insegna come sfruttarle al massimo. 130 pag. L. 10.000 Cod. 341D

ALLA SCOPERTA DEL VIC 20

Un libro chiave indirizzato agli utenti BASIC del VIC e a chi vuole approfondire anche l'aspetto hardware e di questo diffusissimo personal computer. 308 pag. L. 22.000 Cod. 338D

VOI E IL VOSTRO COMMODORE 64

Un ricco ed esauriente vademecum sulla programmazione in BASIC del Personal che va oggi per la maggiore. 256 pag. L. 22.000 Cod. 347D

L'HOME COMPUTER TI 99/4A

Dal BASIC, per chi si avvicina per la prima volta al computer, alla spiegazione dell'architettura del TI 99/4A, per i già esperti di programmazione. 186 pag. L. 15.000 Cod. 343B

PET/CBM GUIDA ALL'USO

Vol. I - Impiego dei calcolatori CBM, elaborazione di testi "editing", programmazione dei CBM e caratteristiche. 256 pag. L. 20.000 Cod. 332P

Vol. II - Unità periferiche, informazioni sul sistema CBM, BASIC CBM. 288 pag. L. 22.500 Cod. 333P

COMMODORE 64 - IL BASIC

Accurata esposizione del linguaggio BASIC. Un libro di programmi per imparare a programmare. 324 pag. L. 26.000 Cod. 348D



dei Jacksoniani

IL MEGLIO HOME COMPUTER.

PROGRAMMI

NOVITA'

DIDATTICA CON IL PERSONAL COMPUTER

L'utilizzo del personal da parte dell'insegnante come strumento didattico. Per scuole di ogni ordine e grado.
160 pag. L. 24.000 Cod. 400A

NOVITA'

CONOSCI TE STESSO ATTRAVERSO IL TUO PERSONAL COMPUTER

Grafologia, numerologia, oroscopo computerizzato, Q.I. e fondamenti della personalità girano sul tuo personal, insegnandoti, nello stesso tempo, a programmare.
136 pag. L. 13.000 Cod. 401D

NOVITA'

SPECTRUM TOOL

Una serie di interessanti programmi BASIC che si servono di routine scritte in linguaggio macchina.
180 pag. L. 15.000 Cod. 554D

NOVITA'

IL LIBRO DEI GIOCHI DEL COMMODORE 64

Un testo avvincente che vi insegna a sfruttare la sorprendente grafica, gli sprites e le capacità musicali del famoso personal.
150 pag. L. 13.000 Cod. 349D

PROGRAMMI E APPLICAZIONI PER LO ZX SPECTRUM - 60 GIOCHI

60 "video-avventure" da vivere insieme allo ZX Spectrum e in più molti altri programmi utili.
116 pag. L. 9.000 Cod. 558D

66 PROGRAMMI PER ZX81 E ZX80 CON NUOVA ROM + HARDWARE

Come sfruttare tutte le capacità degli ZX e, addirittura, moltiplicarle.
144 pag. L. 12.000 Cod. 520D

50 ESERCIZI IN BASIC

Una raccolta completa e progressiva di esercizi matematici, gestionali, operativi, statistici, di svago.
208 pag. L. 13.000 Cod. 521A

GIOCARE IN BASIC

Il gioco come metodo d'apprendimento del BASIC e dei microcomputer.
324 pag. L. 20.000 Cod. 522A

PROGRAMMI PRATICI IN BASIC

Programmi di tipo finanziario, matematico, scientifico, manageriale ... già pronti e sperimentati.
200 pag. L. 12.500 Cod. 550D

77 PROGRAMMI PER SPECTRUM

Dalla Grafica alla Business Grafica, dalla musica alle animazioni, dai giochi all'Elettronica ... tutte le possibilità offerte dallo Spectrum.
150 pag. L. 16.000 Cod. 555A

75 PROGRAMMI IN BASIC PER IL VOSTRO COMPUTER

Programmi sperimentati e pronti da usare, oppure da rielaborare, ampliare, modificare, assemblare.
196 pag. L. 12.000 Cod. 551D

SOLUZIONI DI PROBLEMI IN PASCAL

Un approccio disciplinato alla soluzione di problemi col calcolatore e un modo garantito di imparare a programmare.
450 pag. L. 28.000 Cod. 512P

PROGRAMMI SCIENTIFICI IN PASCAL

Per costruirsi una "libreria" di programmi in grado di risolvere i più frequenti problemi scientifici e ingegneristici.
384 pag. L. 25.000 Cod. 554P

SINFONIA PER UN COMPUTER VIC 20

Giocare è il modo più semplice e divertente per imparare a usare un computer. Un libro di games che riesce a coprire tutta la gamma di prestazioni del VIC.
128 pag. L. 10.000 Cod. 563D

GIOCHI, GIOCHI, GIOCHI PER IL VOSTRO VIC 20

Un libro pieno di eccitanti scoperte per tutti coloro che posseggono un VIC 20 e tanta voglia di divertirsi. 29 programmi di giochi interessantissimi.
116 pag. L. 9.000 Cod. 557D

BASIC SU APPLE

Programmi in pochi minuti: dall'economia domestica alle applicazioni commerciali, dai calcoli statistici alla creazione degli archivi.
184 pag. L. 14.000 Cod. 532H

LINGUAGGI DI PROGRAMMAZIONE

NOVITA'

PRIMI PASSI IN BASIC

Imparare il BASIC studiando i programmi: un facile e divertente approccio all'informatica.
48 pag. L. 6.500 Cod. 403D

NOVITA'

METODI DI REALIZZAZIONE DEI PROGRAMMI

Un testo che propone i più moderni metodi di creazione dei programmi.
98 pag. L. 10.000 Cod. 401H

NOVITA'

INTRODUZIONE ALLA PROGRAMMAZIONE

Un manuale didattico divertente per chi inizia a programmare in BASIC su un Personal.
48 pag. L. 6.500 Cod. 405D

NOVITA'

GUIDA ALLA SCELTA DEL COMPUTER

Come scegliere la macchina e il software adatti a rendere più produttiva la propria attività.
128 pag. L. 12.000 Cod. 400P

NOVITA'

CONOSCERE IL PERSONAL COMPUTER

Per entrare subito nel mondo dei microcomputer e dei chip, e imparare sorridendo.
48 pag. L. 6.500 Cod. 406D

NOVITA'

GIOCHI CON IL COMPUTER

Un originale manuale di videogiochi visti dalla parte del computer per rispondere alla domanda: "ma come fa?"
48 pag. L. 6.500 Cod. 404D

NOVITA'

PERSONAL GRAPHICS

Il libro della grafica col computer, dai disegni statici ai cartoni animati. Fantasia e tecnologia.
170 pag. L. 17.000 Cod. 555D

NOVITA'

PROGRAMMAZIONE STRUTTURATA

Questo corso di autoistruzione insegna i principi fondamentali della programmazione strutturata.
136 pag. L. 11.000 Cod. 503A

IL BASIC E LA GESTIONE DEI FILE

Vol. I - metodi pratici

Dal BASIC microsoft, ai metodi pratici, ai messaggi d'errore.
164 pag. L. 11.000 Cod. 515H



La biblioteca JACKSON, L'I DA CHI LA CON

NOVITA'

IL BASIC E LA GESTIONE DEI FILE - Vol. II

Un manuale per il professionista o il manager che vogliono risolvere in "tempo reale" i loro problemi di gestione degli archivi.
164 pag. L. 14.000 Cod. 516H

PROGRAMMARE IN BASIC

Caratteristiche e peculiarità del BASIC applicato a: Apple, PET, TRS80.
94 pag. L. 8.000 Cod. 512A

COME PROGRAMMARE

Tutte le fasi di una corretta programmazione in BASIC o in qualsiasi altro linguaggio.

192 pag. L. 12.000 Cod. 511A

INTRODUZIONE AL BASIC

Tecnica e pratica in un libro che costituisce un vero e completo corso di BASIC.
314 pag. L. 21.000 Cod. 502A

IL BASIC PER TUTTI

Per i neofiti una facile e immediata introduzione al linguaggio BASIC e al mondo dei calcolatori.

264 pag. L. 17.500 Cod. 525A

PROGRAMMARE IN PASCAL

Tutti i vantaggi di un linguaggio sempre più importante e diffuso.
208 pag. L. 14.000 Cod. 514A

INTRODUZIONE AL PASCAL

Per conoscere, capire, usare il linguaggio destinato a spodestare il FORTRAN, l'ALGOL, il PL/I ecc.

484 pag. L. 30.000 Cod. 516A

IMPARIAMO IL PASCAL

Consigli, problemi, esercizi per l'autoapprendimento del PASCAL. Divulgazione senza pedanterie.

162 pag. L. 11.500 Cod. 501A

PASCAL - MANUALE STANDARD DEL LINGUAGGIO

Dagli Autori del Pascal, il "libro" sul Pascal.

186 pag. L. 11.500 Cod. 500P

DAL FORTRAN IV AL FORTRAN 77

Per chi deve programmare a livello tecnico scientifico e per chi vuole approfondire le conoscenze del linguaggio.

266 pag. L. 18.000 Cod. 517P

CP/M con MP/M

Un libro destinato a rendere semplice l'uso del CP/M e automaticamente, quello dei microcomputer.

320 pag. L. 22.000 Cod. 510P

IL FORTH PER VIC 20 e CBM 64

La programmazione in FORTH e la sua implementazione sul Commodore VIC 20 e CBM 64.

150 pag. L. 11.000 Cod. 527B

PROGRAMMARE IN ASSEMBLER

Il manuale pratico che aspettavano hobbisti e utenti di personal computer.

160 pag. L. 10.000 Cod. 329A

IL PERSONAL PER IL MANAGER

NOVITA'

IL BASIC NEGLI AFFARI

Un libro che porta il BASIC sulla scrivania dei manager per le tipiche applicazioni da ufficio.

192 pag. L. 15.000 Cod. 402H

NOVITA'

LA GESTIONE AZIENDALE CON IL BASIC

Come accedere direttamente al calcolatore e ottenere elementi di analisi, pianificazione e controllo utili per decidere.

192 pag. L. 15.000 Cod. 403H

NOVITA'

EPSON HX20

Il BASIC e 46 programmi. Più che un dedicato alle caratteristiche e alle possibilità del potente computer portatile.

232 pag. L. 20.000 Cod. 345D

VISICALC

Il "foglio elettronico", come supporto alle attività contabili e gestionali, è una delle applicazioni più interessanti dei Personal Computer.

192 pag. L. 15.000 Cod. 556H



dei Jacksoniani

INFORMATICA OSCE DAVVERO.

PROGRAMMI DI MATEMATICA E STATISTICA

Come acquistare la logica necessaria a risolvere con metodo, senza perdite di tempo, i problemi con il calcolatore.
228 pag. L. 16.000 cod. 552D

OLIVETTI M10 - GUIDA ALL'USO

Un manuale "veloce" per gli utenti del portatile M10. Presenta con chiarezza il BASIC e i programmi applicativi.
170 pag. L. 15.000 Cod. 401B

PROGRAMMI UTILI DEL BASIC PER IBM PC

65 programmi ampiamente collaudati e pronti all'uso; dalla finanza al bilancio familiare, dalla gestione commerciale ai beni immobili, dall'analisi alla registrazione dati.
192 pag. L. 15.000 Cod. 564D

DATA PROCESSING E TELEMATICA

NOVITA'

TRASMISSIONE DATI

L'hardware e il software della trasmissione delle informazioni, per i tecnici ma anche per gli hobbisti.
299 pag. L. 23.000 Cod. 528P

SISTEMI ELETTRONICI DI STAMPA LASER

Stampa laser nel mondo EDP, Editoria Elettronica nei centri stampa, unità terminali per stampa remota ed editoria distribuita ...
210 pag. L. 17.000 Cod. 614P

TELEMATICA

Dal viewdata all'office automation, un panorama dei problemi teorico-pratici di questa nuovissima disciplina.
286 pag. L. 19.000 Cod. 518D

COMPUTER GRAFICA

L'immagine come informazione e il calcolatore come produttore d'immagine.
174 pag. L. 29.000 Cod. 519P

DIZIONARIO DI INFORMATICA

15000 termini inglese-italiano-tedesco; italiano-inglese; tedesco-inglese.
920 pag. L. 55.000 Cod. 100H

PRINCIPI E TECNICHE DI ELABORAZIONE DATI

Per l'autoapprendimento dei principi basilari di flusso e gestione nei sistemi di elaborazione.
254 pag. L. 17.000 Cod. 309A

NOVITA'

ODISSEA INFORMATICA

L'"informatizzazione" della società e i suoi riflessi sulle pubbliche istituzioni in una ricerca che esplora temi "orwelliani".
620 pag. L. 58.000 Cod. 800P

VOI E L'INFORMATICA

In 100 tavole gli strumenti dell'informatica, l'informatica e l'Azienda, realtà e prospettive tecnologiche in modo sintetico, rigoroso ma completo.
116 pag. L. 15.000 Cod. 526A

LE GRANDI OPERE JACKSON


E.I. Enciclopedia di Elettronica e Informatica

Realizzata in collaborazione con il Learning Center Texas Instruments
7 volumi: Elettronica di Base - Comunicazioni - Elettronica Digitale Vol. I e II - Microprocessori - Informatica di Base - Informatica e Società + 1 volume di Elettrotecnica
1600 pagine complessive - 700 foto e 2200 illustrazioni a colori
Prezzo dell'opera L. 350.000 (Abb. L. 315.000) Cod. 158A
N.B. - Sulle grandi opere Jackson lo sconto abbonati è del 10%



ABC Personal Computer

Corso programmato di BASIC.
2 volumi di HARDWARE e di SOFTWARE; 1 volume di Computer-Test con 24 test dei principali personal, stampanti e plotter disponibili in Italia; 1 Dizionario di Informatica.
800 pagine complessive. Centinaia di foto e disegni a colori. Volumi rilegati in similpelle.
Prezzo dell'opera L. 150.000 (Abb. L. 135.000) Cod. 160A



La biblioteca JACKSON, L'E DA CHI LA CON

ELETTRONICA DI BASE

CORSO DI ELETTRONICA FONDAMENTALE

Un testo di alto valore didattico, per capire l'elettronica della teoria atomica ai transistori
448 pag. L. 17.000 Cod. 201A

COMPNDERE L'ELETTRONICA A STATO SOLIDO

12 lezioni complete ed esaurienti a cura del Learning Center Texas Instruments
224 pag. L. 16.000 Cod. 202A

CORSO PROGRAMMATO DI ELETTRONICA ED ELETTROTECNICA

In 40 fascicoli monografici, di 2700 pagine complessive, i concetti fondamentali di elettrotecnica ed elettronica di base dalla teoria atomica all'elaborazione dei segnali digitali. 1000 lezioni con domande, risposte, esercizi, test ...
L. 109.000 Cod. 099A

INTRODUZIONE AI CIRCUITI INTEGRATI DIGITALI

Un'introduzione pratica che demistifica molti luoghi comuni e rende accessibile a tutti l'argomento
112 pag. L. 8.000 Cod. 203A

ELETTRONICA INTEGRATA DIGITALE

Un testo didattico chiaro, completo, moderno, con oltre 400 problemi, dedicato a specialisti e studenti. Fondamentale.
720 pag. L. 38.000 Cod. 204A

MICROPROCESSORI E INTERFACCIAMENTO

USARE IL MICROPROCESSORE

L'utilizzo più razionale del microprocessore nel controllo di impianti e processi
296 pag. L. 17.000 Cod. 327A

MICROPROCESSORI

Dai Chip ai Sistemi. I concetti, le tecniche e i componenti riguardanti il mondo dei microprocessori.
384 pag. L. 25.000 Cod. 320P

I MICROPROCESSORI E LE LORO APPLICAZIONI: SC/MP

La soluzione dei classici problemi che si presentano nella progettazione con sistemi a microprocessore
158 pag. L. 11.000 Cod. 301D

Z80 PROGRAMMAZIONE IN LINGUAGGIO ASSEMBLY

Le funzioni assembler, le istruzioni assembly, i concetti di sviluppo del software
640 pag. L. 34.000 Cod. 326P

PROGRAMMAZIONE DELLO Z80

Un corso sistematico per imparare la programmazione in linguaggio Assembly usando lo Z-80
530 pag. L. 26.000 Cod. 328D

NANOBOOK Z80

I nanocomputer NBZ80 e NBZ80S usati come strumenti didattici, per imparare il software, per affrontare i problemi e le tecniche di interfacciamento con CPU, PIO, CTC.

Vol. I - Tecniche di Programmazione - 256 pag. L. 17.000 Cod. 310P

Vol. III - Tecniche di interfacciamento - 464 pag. L. 20.000 Cod. 312P

IL BUGBOOK VII

L'interfacciamento fra microcomputer e convertitori analogici. Esperimenti per sistemi 8080/A - Z80 - 8085
272 pag. L. 17.000 Cod. 007A

TECNICHE D'INTERFACCIAMENTO DEI MICROPROCESSORI

I concetti, le tecniche di base, i componenti per assemblare un sistema
400 pag. L. 25.000 Cod. 314P

LA PROGRAMMAZIONE DELLO Z8000

L'architettura e il funzionamento, nonché molti esempi di programmi dello Z8000
302 pag. L. 25.000 Cod. 321D

PROGRAMMAZIONE DELLO Z80 E PROGETTAZIONE LOGICA

Linguaggio assembly e logica digitale, più alcune efficienti soluzioni per spiegare l'uso corretto del microprocessore
400 pag. L. 21.500 Cod. 324P

PROGRAMMAZIONE DEL 6502

Un testo autonomo e completo per imparare la programmazione in linguaggio Assembly
390 pag. L. 25.000 Cod. 503B

GIOCHI CON IL 6502

Tecniche di programmazione avanzate e loro sperimentazione attraverso il modo pratico e divertente dei giochi
312 pag. L. 19.500 Cod. 505B

ESPERIMENTI CON TTL E 8080A

Elettronica digitale, tecniche di programmazione e interfacciamento dei microcomputer

Vol. I - 496 pag. L. 22.000 Cod. 005A

Vol. II - 490 pag. L. 22.000 Cod. 006A

PROGRAMMAZIONE DELL'8080 E PROGETTAZIONE LOGICA

Implementazione della logica sequenziale e combinatoria, e uso del linguaggio assembly, all'interno di un sistema basato sull'8080
296 pag. L. 19.000 Cod. 325P

APPLICAZIONI DEL 6502

Le tecniche e i programmi per applicazioni tipiche del 6502 e dei sistemi su di lui basati
214 pag. L. 15.500 Cod. 504B

TEA, UN EDITOR ASSEMBLER RESIDENTE PER L'8080/8085

Un valido contributo per scrivere e modificare programmi sorgente scritti in assembly secondo i codici mnemonici dei due microprocessori
252 pag. L. 14.000 Cod. 322P

DEBUG

Un programma interprete per la messa a punto del software 8080
112 pag. L. 7.000 Cod. 313P

8080A/8085 - PROGRAMMAZIONE IN LINGUAGGIO ASSEMBLY

Un manuale teorico-pratico per tecnici, studenti, appassionati che vogliono approfondire le loro conoscenze nel settore dei microcomputer
512 pag. L. 27.500 Cod. 323P

INTERFACCIAMENTO DI MICROCOMPUTER

Esperimenti utilizzando il CHIP 8255 PPI, interfaccia periferica programmabile della famiglia 8080
220 pag. L. 12.000 Cod. 004A

CAPIRE I MICROPROCESSORI

Funzioni, memorie ROM e RAM, interfacce ... tutto quello che bisogna conoscere su tecnologie e applicazioni dei microprocessori
126 pag. L. 10.000 Cod. 342A



dei Jacksoniani

LETTRONICA OSCE DAVVERO.

COMPONENTI, PROGETTI, APPLICAZIONI

NOVITA' MANUALE DI OPTOELETTRONICA

Un valido supporto per i progettisti elettronici, per realizzare schemi pratici, economici e affidabili.
207 pag. L. 15.000 Cod. 613P

NOVITA' FIBRE OTTICHE

La teoria, i componenti base e gli impieghi pratici delle fibre ottiche affrontati in modo chiaro ed esauriente.
192 pag. L. 15.000 Cod. 614A

DAL TRANSISTOR AL MICROPROCESSORE

La moderna circuiteria a stato solido, la sua evoluzione, le sue prospettive.
80 pag. L. 7.500 Cod. 141A

MANUALE PRATICO DI PROGETTAZIONE ELETTRONICA

Per hobbisti, dilettanti, sperimentatori e ingegneri alle prese con la comprensione e l'uso dei circuiti elettronici.
488 pag. L. 30.000 Cod. 205A

CIRCUITI LOGICI E DI MEMORIA

Un approccio diretto al mondo dell'elettronica digitale
Vol. I - 384 pag. L. 22.000 Cod. 001A
Vol. II - 352 pag. L. 22.000 Cod. 002A

I TIRISTORI - 110 PROGETTI PRATICI

Dal controllo della luminosità delle lampade a quello (automatico) di stufe, dalla velocità dei motori elettrici ai sistemi antifurto ...
144 pag. L. 9.000 Cod. 606D

MANUALE DEGLI SCR, TRIAC ED ALTRI TIRISTORI - Vol. I

Una guida alle applicazioni di questa famiglia di dispositivi a semiconduttore
378 pag. L. 24.000 Cod. 612P

PROGETTAZIONE CIRCUITI PLL

L'oscillatore controllato in tensione, i sintetizzatori digitali di frequenza, i circuiti integrati monolitici ...
256 pag. L. 16.000 Cod. 604A

LA PROGETTAZIONE DEI FILTRI ATTIVI

Attraverso una vasta gamma di tavole e grafici una pratica esemplificazione di come si costruiscono i filtri attivi
280 pag. L. 17.000 Cod. 603B

GUIDA AI CMOS

22 utili esperimenti per passare dalla logica TTL a quella CMOS
220 pag. L. 17.000 Cod. 605B

GLI AMPLIFICATORI DI NORTON QUADRUPLI LM 3900 E LM 359

Teoria, sperimentazione e ... pratica attraverso 22 esperimenti realizzati passo passo
480 pag. L. 24.000 Cod. 610B

IL TIMER 555

Cos'è e come si utilizza questo onnipresente temporizzatore integrato
172 pag. L. 10.000 Cod. 601B

LA PROGETTAZIONE DEI CIRCUITI OP-AMP

Gli schemi di circuiti fondamentali che costituiscono le unità di base dei sistemi più sofisticati
276 pag. L. 17.000 Cod. 602B

GUIDA MONDIALE DEI TRANSISTORI

286 pag. L. 23.000 Cod. 607H

GUIDA MONDIALE DEGLI AMPLIFICATORI OPERAZIONALI

196 pag. L. 17.000 Cod. 608H

GUIDA MONDIALE DEI TRANSISTORI AD EFFETTO DI CAMPO JFET E MOS

Conoscere subito l'esatto equivalente di un transistor, di un amplificatore operazionale, di un FET significa risparmiare tempo, denaro e fatica
80 pag. L. 11.500 Cod. 609H

LA SOPPRESSIONE DEI TRANSISTORI DI TENSIONE

Cause, effetti, rimedi ai danneggiamenti, dei transistori d'alta tensione
224 pag. L. 12.000 Cod. 611H

LE COMUNICAZIONI RADIO IN MARE

Come orientarsi grazie alla moderna strumentazione e ai suoi codici
200 pag. L. 15.000 Cod. 706A

MANUALE PRATICO DEL RIPARATORE RADIO TV

I segreti di un'esperienza ventennale messi al servizio di tutti
352 pag. L. 23.000 Cod. 701P

IMPIEGO PRATICO DELL'OSCILLOSCOPIO

Come funziona e come usare - con facilità e precisione - questo indispensabile strumento.
112 pag. L. 16.000 Cod. 705P

AUDIO & HI-FI

Una guida preziosa per conoscere l'HI-FI
128 pag. L. 7.000 Cod. 703D

MANUALE PRATICO DI REGISTRAZIONE MULTIPISTA

Regole generali, problemi, soluzioni e termini gergali
164 pag. L. 10.000 Cod. 704D

OLTRE L'ELETTRONICA

MICROPROCESSORI AL SERVIZIO DEL MANAGEMENT

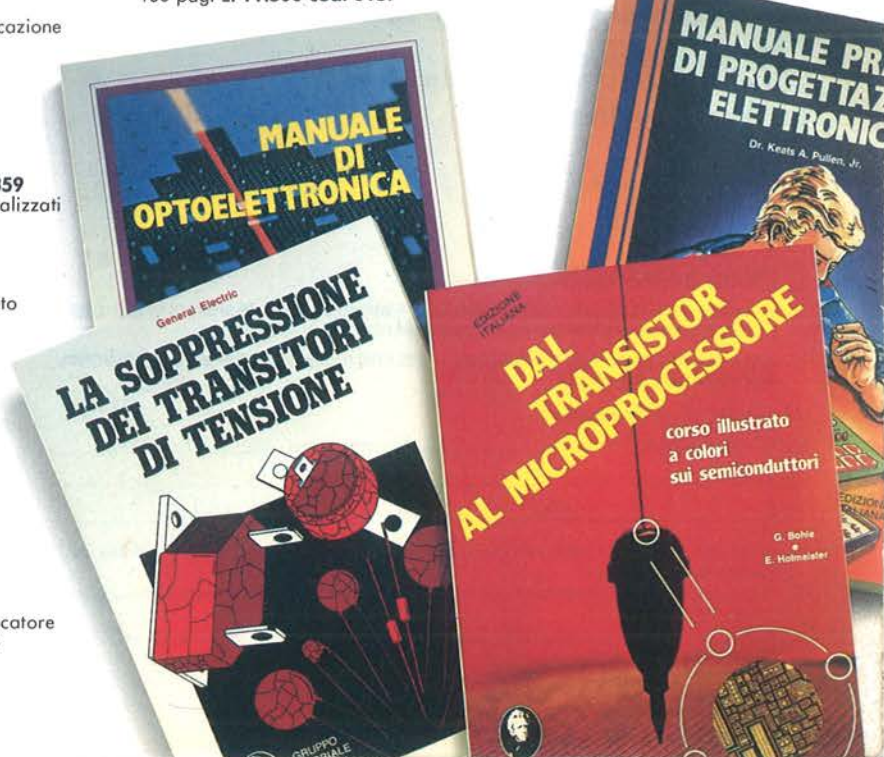
CAD/CAM e robotica: la loro applicazione in Azienda, l'impatto su qualità e produttività, le prospettive.
292 pag. L. 20.000 Cod. 335H

COMPUTER GRAPHICS, CAD, ELABORAZIONE D'IMMAGINI: SISTEMI E APPLICAZIONI

Linguaggi e algoritmi, sistemi grafici, integrazione CAD/CAM, didattico e formazione professionale.
512 pag. L. 45.000 Cod. 529C

MICROELETTRONICA: NUOVA RIVOLUZIONE INDUSTRIALE

Il come e il perchè della nuova rivoluzione industriale e lo scenario tecnico-economico-sociale del prossimo ventennio.
180 pag. L. 11.500 Cod. 315P



LA BIBLIOTECA JACKSON A CASA TUA.

Per ordinare i libri presentati in queste pagine servirsi di questa Cedola di Commissione Libreria.
Fino al 28/2/'85 a tutti gli Abbonati JACKSON viene riconosciuto uno sconto del 20% sui prezzi di copertina indicati.

Dopo tale data gli Abbonati avranno sempre comunque diritto a uno sconto del 10% sulla Biblioteca JACKSON, novità comprese. I libri presentati possono essere ordinati a prezzo pieno con questa Cedola, anche dai non abbonati.

CEDOLA DI COMMISSIONE LIBRARIA

Ritagliare e spedire in busta chiusa a: Gruppo Editoriale Jackson - Via Rosellini 12 - 20124 Milano

Spett. Gruppo Editoriale Jackson Divisione Libri. Sono interessato a ricevere i volumi sottoelencati.
Pagherò al postino al ricevimento dei volumi.

Spazio riservato alle Aziende

Si richiede l'emissione della fattura

Partita I.V.A. _____

Cognome _____ Nome _____

Città _____ Prov. _____ C.A.P. _____

Via _____ N. _____

Data di nascita _____ Tel. _____

NELLA COMPILAZIONE DELL'ORDINE INDICARE ESATTAMENTE CODICE E QUANTITÀ VOLUME

Cod. Vol.	Quant.	Cod. Vol.	Quant.	Cod. Vol.	Quant.	Cod. Vol.	Quant.	Cod. Vol.	Quant.	Cod. Vol.	Quant.	Cod. Vol.	Quant.

Contributo spese di spedizione L. 3000

Sono abbonato a:

(E ho quindi diritto al 20% di sconto fino al 28-2-'85)

Personal Software

Bit

PC Magazine

Videogiochi

Home Computer

Compuscuola

Informatica Oggi

L'Elektronica

Elektronica Oggi

Automazione Oggi

Telecomunicazione Oggi

Strumenti Musicali

Non sono abbonato

INVIATEMI AL PREZZO DI L. 350.000 (Abb. L. 345.000) (COMPRESSE LE SPESE DI SPEDIZIONE),
E.I. ENCICLOPEDIA DI ELETTRONICA E INFORMATICA

INVIATEMI AL PREZZO DI L. 150.000 (Abb. L. 135.000) (COMPRESSE LE SPESE DI SPEDIZIONE),
ABC PERSONAL COMPUTER

Modalità di pagamento:

Allego Assegno n° _____ Banca _____

Importo _____

Data _____ Firma _____

Ho già provveduto al pagamento su c/c n. 11666203 intestato a: Gruppo Editoriale Jackson (allego fotocopia).

Ho già provveduto al pagamento con vaglia postale intestato a: Gruppo Editoriale Jackson (allego fotocopia).

Pagherò al postino al ricevimento dei volumi (modalità non valida per le enciclopedie).



**GRUPPO
EDITORIALE
JACKSON**

Scopa a tre carte

semplici.

52050 - La variabile I, come abbiamo già visto (vedi 12300), memorizza il numero delle carte del piatto coinvolte nella presa. Ovviamente, se vale 1, significa che la presa è sicuramente minima e pertanto il sottoprogramma termina. Se invece I non vale 1, eppure c'è una carta del piatto che vale quanto TP (vedi 12570-12700), significa che la presa non è minima e pertanto, dopo aver posto a 1 la consueta variabile di errore ER e dopo aver stampato il messaggio "Presa non valida", il sottoprogramma termina.

53000-53950 - Questo sottoprogramma fornisce la convenienza di ogni singola carta (punteggio interno). Viene utilizzato dal blocco "Calcolatore" all'atto della memorizzazione delle mosse utili (vedi 55000). Da notare il valore particolare degli ori e il valore variabile dei 7, determinato dalla già vista variabile E7. La convenienza di ogni carta è stata determinata su basi empiriche ed è ovviamente suscettibile di critiche.

55000 - Inizia il sottoprogramma che prepara il già citato vettore MP, destinato a contenere le carte coinvolte nelle varie mosse e le relative convenienze.

55003-55005 - Dopo la consueta inizializzazione la variabile EX posta a 1 ricorda che il sottoprogramma è stato chiamato in un caso di presa futura. Il valore della convenienza, come si era accennato nella prima parte dell'articolo, viene pertanto inizializzato a -8.

55007 - Se il livello di annidamento è 5 (ricordiamoci che questo sottoprogramma è interno al 47000), significa, come già si era visto, che sono terminate le verifiche.

55010-55410 - Inizia il riempimento di MP, che è scandito dalla variabile O (lettera). A seconda del caso di presa immediata o futura vengono memorizzate le carte del vettore reale UB, oppure di quello fittizio. Per quanto riguarda la presa futura la carta BS (vedi 17060) sarà memoriz-

zata due volte: sia come carta del piatto sia come carta da giocare.

Infatti sarà la BS a dover essere scartata per preparare la presa, ma nella combinazione di verifica essa risulta essere oggetto della combinazione in qualità di carta del piatto.

Quindi viene depositata in MP la carta del piatto coinvolta nella presa (essendo la presa futura in realtà uno scarto, quest'ultima carta, ancora uguale a BS, non verrà utilizzata), poi uno 0 che funge da separatore. In seguito viene richiamato il sottoprogramma che calcola il punteggio interno delle carte in questione, punteggio che viene sommato e depositato in VP.

55420 - Viene chiamato il sottoprogramma che calcola il rischio della mossa, che viene sottratto a VP (vedi 30000).

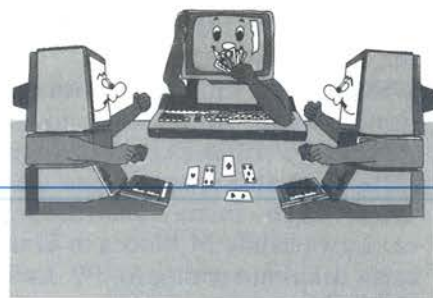
55430 - La variabile booleana CM posta a 1 segnala che la mossa (di presa immediata, EX=0) è una Scopa, pertanto la convenienza viene incrementata di quindici unità. Quindi si aggiunge un altro 0 separatore e si salta alla 56500.

55600-55610 - Inizia la fase di riempimento di MP quando le carte coinvolte nella presa derivano da una combinazione multipla. Anche in questo caso si distingue la presa immediata dalla presa futura per l'inserimento della carta di UB nella prima posizione della sequenza.

55650-55840 - A questo punto è lo stesso sottoprogramma 47000 che, come si era visto, trasferisce le carte del piatto coinvolte in SK, SY, SX, ... ecc., e al sottoprogramma 55000 non resta altro che memorizzarle.

55850-55950 - Se il grado di annidamento era superiore a 2, occorre aggiungere un'altra variabile di trasferimento. Altrimenti si passa a calcolare (con il procedimento già visto per le combinazioni semplici) la convenienza e il rischio.

56000-56160 - Lo stesso dicasi se il livello di annidamento era superiore a 3, dove occorre aggiungere un'ulteriore variabile "passata" dal sottoprogramma esterno 47000.



56500-56520 - Tutte le variabili di trasferimento vengono inizializzate per la prossima mossa.

56530-56550 - Il vettore FM ha una casella per ogni sequenza di mosse in MP e precisa per ciascuna se si tratta di presa (nel caso di presa immediata, EX=0) o scarto (nel caso di presa futura, EX=1). Quanto sopra indicato da due numeri convenzionali del tutto arbitrari: 0,01 e 11. Quindi il sottoprogramma termina.

58000 - Questo sottoprogramma ricerca la convenienza più alta e le carte che l'hanno prodotta.

58100-58270 - Viene riempito il vettore K1 con le carte di MP fino al primo 0 di quest'ultimo.

58400-58440 - Poiché il vettore K1 ha cinque spazi, ma potrebbe non essere stato riempito fino in fondo, gli spazi non utilizzati vengono azzerati, in modo da evitare errori dovuti a carte residue di precedenti mosse.

58480 - Il primo numero dopo lo 0 di MP, che è la convenienza, viene trasferito in SM; il tipo di mossa (presa o scarto) memorizzato in FM viene trasferito in FZ.

58600 - Se la variabile W, che scandisce MP, ha superato il valore della variabile 0, che provvedeva al suo riempimento, significa che esiste una sola mossa possibile e che pertanto non occorrono ulteriori confronti.

58620-58960 - Con un procedimento analogo al precedente una seconda sequenza di carte viene caricata su un vettore temporaneo K2, la relativa convenienza in BM e il tipo di mossa in FY.

PERSONAL
SOFTWARE

Scopa a tre carte

59000-59140 - Si esegue il confronto fra le convenienze. Quella più alta vedrà le proprie carte trasferite in K1. Quindi si salta nuovamente alla 58600 riempiendo, se ci sono ancora sequenze su MP, un altro array K2 e rieseguendo il confronto con K1.

59400-59450 - Al termine, con tutte le carte "migliori" in K1 e il tipo di mossa relativo in FZ, si converte quest'ultimo in termini di PR, che è la variabile riconosciuta dal programma principale.

59460-59480 - Questo ciclo serve come protezione da errore, ma in realtà potrebbe addirittura sostituire la funzionalità svolta dal vettore FM.

Si è deciso di lasciarli entrambi perché rappresentano due soluzioni completamente diverse del medesimo problema. La prima (quella di FM) concettualmente più "elegante", ma altrettanto "delicata", la seconda (questo piccolo ciclo, appunto) estremamente pratica ed efficiente, ma basata più che altro su un "trucchetto". Non scenderò in particolari per spiegare il perché della delicatezza della struttura FM.

Il ciclo qui esaminato, invece, funziona nel seguente modo. Poiché, come si era visto all'inizio del 55000, la presa futura fa ripetere due volte la stessa carta nel vettore di presa (una volta per lo scarto, una

per il calcolo della convenienza e per le combinazioni numeriche gestite dal 47000) questa ripetizione si avrà anche nel vettore K1. Pertanto, se una delle quattro rimanenti carte di K1 coincide con la prima (ricordiamoci che K1 è un vettore-codice), significa che la mossa è uno scarto, altrimenti è di presa.

59500-59600 - Anche qui, come per il blocco "Giocatore", non appena il settebello esce di scena la variabile E7 fa decrescere il punteggio interno dei 7 rimanenti.

Termina quindi il sottoprogramma.

60000 - Inizia il sottoprogramma di decodifica, che permette il disegno delle carte.

60010-60060 - In base al valore di Z viene innanzitutto fissato il seme che, come abbiamo visto (vedi 23000-23900), deve essere depositato nella variabile S\$.

60300-61000 - A seconda del valore di Z vengono chiamati i sottoprogrammi di disegno delle carte. Termina quindi il sottoprogramma.

62000-62150 - Si tratta di una serie di sottoprogrammi di pausa impiegati in diversi punti del programma.

62500 - Inizia il sottoprogramma che di ogni mossa (sia per il giocatore che per il calcolatore) va a verificare se c'è stata Scopa.

62500-62505 - Questi due test servono ad impedire che la presa dell'ultima carta in ultima mano venga considerata Scopa, contravvenendo alle regole del gioco, che prescrivono il contrario.

62510-62540 - È il ciclo di verifica vero e proprio. Se esiste anche una sola carta sul piatto, si esce dal sottoprogramma. Altrimenti, se cioè il piatto è rimasto vuoto, si passa alla 62550.

62550-62960 - Viene stampata tre volte, a intermittenza, al centro del video la scritta "SCOPA!".

62970-62980 - A seconda del turno di gioco vengono incrementate le variabili che contano le Scope realizzate dal calcolatore (YS) e dal giocatore (ZS), che servono ai fini del calcolo del punteggio finale.

63000-63300 - Presentazione del programma.

63700-63790 - Questo sottoprogramma fa stampare un doppio cursore intermittente e viene utilizzato nel programma, quando vengono rivolte domande all'utente al di fuori della partita (Es.: "vuoi giocare ancora?"), usando delle GET che, come si sa, non fanno stampare di per sé (a differenza dell'INPUT) alcun cursore intermittente. ■

TELEMATICA

Dal viewdata all'office automation

Tutti oggi parlano di telematica, di società dell'informazione, di banche dati.

Ma cosa è la telematica? Un insieme di servizi di videoinformazione e trasmissione di dati e testi. Innanzitutto la videoinformazione. Essa rappresenta un servizio che, utilizzando le reti telefoniche pubbliche, permette ad un qualsiasi utente, dotato di un televisore a colori adatto, di richiedere e ricevere informazioni memorizzate su opportune banche di dati (Videotel e Televideo). Poi vi sono i servizi pubblici per la trasmissione di testi scritti da terminale a terminale ed il fac-simile. Essi sono basilari, fra l'altro, per la realizzazione della "posta elettronica". Le applicazioni della telematica sono infinite ed in parte ancora da scoprire. Essa è, innanzitutto, un nuovo e potente "medium" nel campo della comunicazione e dell'informazione, ma è

anche lo strumento principale che rivoluzionerà l'organizzazione e la produttività del lavoro di ufficio, per realizzare quello che si chiama "office automation".

Questo libro intende dare un impulso alla conoscenza della telematica, e si prefigge di offrire al lettore un panorama dei problemi connessi con questa disciplina e con i relativi aspetti applicativi. Le caratteristiche dell'esposizione fanno sì che il volume possa proporsi indifferentemente all'esperto EDP e di organizzazione, quanto allo studioso che si accosta per la prima volta a questa materia: l'esperto troverà un sicuro riferimento per la risoluzione di problemi teorici e pratici, mentre lo studioso troverà, in una forma organica, i principi fondamentali indispensabili per la conoscenza delle varie problematiche.

di Riccardo Glucksmann
Cod. 518D Pag. 186
L. 19.000

Sommario

Telematica e suo sviluppo - Evoluzione delle telecomunicazioni per lo sviluppo della telematica - Reti per telecomunicazioni - Reti di calcolatori e banche dati - Videotex e Teletext - Altri nuovi servizi di telematica - Funzionalità del sistema videotex - Sviluppi del videotex nel mondo - Telematica in Italia - Sviluppo delle comunicazioni - Applicazioni della Telematica - Comunicazioni di massa e aspetti socio-economici e giuridici.

Potete acquistare il suddetto libro nelle migliori librerie oppure scrivendo direttamente a:
Gruppo Editoriale Jackson -
Divisione Libri - Via Rosellini, 12
20124 Milano



Facile

CALCOLARE...

E' facile con Multiplan. Questo programma per la gestione del "foglio elettronico" trasforma il vostro personal computer in un prestigioso calcolatore che utilizzerete senza problemi. Istruzioni, comandi e ampia documentazione. Incolonnamento variabile. Indirizzamento relativo o assoluto. Tutto facilita il lavoro. Completo di guida molto chiara che potete far apparire, a richiesta, sullo schermo.

MODIFICARE...

Desiderate cambiare dei parametri? Multiplan ricalcola automaticamente tutto ciò che ne deriva. La medesima cosa su più fogli di calcolo che potrete legare tra loro a volontà. Integrando funzioni logiche, funzioni statistiche Multiplan si rivela il "foglio elettronico" più potente sul mercato.

DECIDERE...

Con Multiplan avrete sotto gli occhi tutte le cifre per prendere decisioni oggettive. Eletto programma dell'anno, già uno dei best-sellers mondiali del 1983, Multiplan è disponibile presso i migliori computer shop.

con Multiplan

MICROSOFT®


il software che ti rende
facile la vita.

Distribuito in
Italia da

J.soft EDITRICE

20124 Milano - Via Rosellini, 12
Tel. (02) 6888228-683797-6880841/2/3

**MULTIPLAN
PER
MACINTOSH
IN ITALIANO
ALLO SMAU
Pad. 12 - Stand E-38
Pad. 14 - Stand A04**



Impariamo il linguaggio macchina con il VIC 20 e il C64

— Parte sesta —

Utilizziamo gli operatori logici

di Alessandro Guida

Le operazioni logiche

Finora abbiamo operato sui numeri binari (anche se espressi con la notazione esadecimale) in maniera tradizionale. Vi abbiamo operato con addizioni e sottrazioni. Ma su questa classe di numeri è possibile un'altra serie di operazioni, dette *operazioni logiche*. Ognuna di queste operazioni (AND, OR, EXCLUSIVE OR) ha delle sue regole ben definite, che vedremo caso per caso.

Tutte le operazioni logiche vengono effettuate tra due operandi, uno dei quali è sempre l'accumulatore. L'altro operando è individuato dal tipo di indirizzamento utilizzato (gli indirizzamenti sono gli stessi già visti per le istruzioni ADC e SBC). Il risultato è sempre posto nell'accumulatore.

AND

Operazioni semplici come l'addizione sono governate da regole precise. Addizionando due bit, per esempio, avremo che se sono entrambi zero il risultato sarà zero, se uno dei due è uno, il risultato sarà uno e, infine, se ambedue sono uguali a uno, il risultato sarà zero più un riporto al bit successivo. Questo discorso può essere riassunto nella tabella 1a.

In questa abbiamo tutte le quattro possibili combinazioni tra i due operandi. L'incrocio tra il contenuto dell'accumulatore e quello della memoria è il risultato.

Per le operazioni logiche si avranno delle tabelle simili, tenendo presente, però, che non vi sarà mai riporto. Le operazioni avvengono quindi tra i singoli bit.

Le regole per l'operazione AND sono riportate nella tabella 1b. Si può notare che l'unico caso in cui il risultato è uno è quando i due operandi sono entrambi uno.

In effetti, la funzione eseguita da questa istruzione è bene espressa dalla sua traduzione letterale: E.

Il risultato sarà uno quando un operando E l'altro sono uguali ad uno.

Poiché le operazioni logiche sono eseguite su un byte (otto bit) il risultato si avrà eseguendo l'AND degli otto bit, uno per uno.

Ecco alcune operazioni d'esempio:

```
11110000 AND
01010101 =
01010000
```

```
11111111 AND
10000001 =
10000001
```

```
11111111 AND
00000000 =
00000000
```

L'uso più ricorrente che viene fatto dell'istruzione AND è per mascherare alcuni bit. In certe situazioni, infatti, può nascere la necessità di rimettere a zero alcuni particolari bit, lasciando gli altri invariati.

Se, per esempio, si vuole azzerare il

		MEMORIA				MEMORIA	
		0	1			0	1
ACCU	0	0	1	ACCU	0	0	0
MULA				MULA			
TORE	1	1	0*	TORE	1	0	1

a) Tabella addizione.

b) Tabella operazione AND.

★ Vi è il riporto al bit successivo.

		MEMORIA				MEMORIA	
		0	1			0	1
ACCU	0	0	1	ACCU	0	0	1
MULA				MULA			
TORE	1	1	1	TORE	1	1	0

c) Tabella operazione OR.

d) Tabella operazione EOR.

Tabella 1. Tabelle della verità per le operazioni di addizione, AND, OR e EOR.

**Impariamo
il linguaggio
macchina**

Istruzione:	AND	-	Esegue	L'operazione	AND		
	ORA	-	Esegue	L'operazione	OR		
	EOR	-	Esegue	L'operazione	EXCLUSIVE OR		
FLAG alterati:	N	V	B	D	I	Z	C
	X				X		
Modo indirizzamento		Codici					
		AND ORA EOR					
Implicato							
Accumulatore							
Assoluto		2D	0D	4D			
Pagina-0		25	05	45			
Immediato		29	09	49			
Assoluto,X		3D	1D	5D			
Assoluto,Y		39	19	59			
(IND),X		21	01	41			
(IND),Y		31	11	51			
Pagina-0,X		35	15	55			
Pagina-0,Y							
Relativo							
Indiretto							

Tabella 2. Tabella codici istruzioni-indirizzamento.

bit 7 di una cella di memoria, è sufficiente eseguire un AND con 01111111.

Anche il BASIC dispone di questa operazione, che viene effettuata con numeri in notazione decimale. Per conoscere il risultato, però, dobbiamo (così come fa il computer) trasformare i numeri in binario, calcolare il risultato e ritrasformarli in decimale.

Potete provare sul vostro 64 ad azzerare il bit 5 della locazione \$01, per mettere in movimento il motore del registratore.

Poiché il motore è in moto quando il bit 5 è attivato, bisogna azzerare tale bit.

Basterà digitare:
POKE 1, PEEK (1) AND 223.
(11011111 = 223)

o in linguaggio macchina:
LDA \$01
AND &DF
STA \$01

OR

L'operazione OR, invece, è carat-

terizzata dalla tabella 1c.

Ci troviamo in una situazione opposta a quella dell'AND. Qui è sufficiente che uno dei due operandi sia uguale a 1 perché il risultato sia uno. Se entrambi sono uno, lo è anche il risultato, ma non vi è alcun riporto. La traduzione letterale di OR è O.

Il risultato sarà uno quando un operando o l'altro sono uguali ad uno.

Ecco alcuni esempi:

```

11110000 OR
00010010 =
11110010

```

```

11111111 OR
00000000 =
11111111

```

Come si vede, un bit uguale a zero lascia invariato il bit dell'altro operando nel risultato. Mentre un bit uguale ad uno, indipendentemente dall'altro operando, pone ad uno il bit del risultato.

L'uso più comune di questa operazione è quindi quello di settare particolari bit. Se vogliamo ad esempio rimettere ad uno il bit 5 di \$01, per

fermare il motore del nastro digiteremo in BASIC:

```

POKE 1, PEEK (1) OR 32
(00100000 = 32)

```

o in linguaggio macchina:
LDA \$01
ORA &20
STA \$01

Exclusive OR

La tabella di questa nuova operazione, abbreviata in EOR, è molto simile a quella dell'OR. Unica differenza è che con entrambi gli operandi uguali ad uno il risultato è zero (sempre senza riporto). Gli usi sono invece completamente differenti. Mentre con le altre due operazioni potevamo settare o azzerare particolari bit, con l'istruzione EOR possiamo invertire i bit che vogliamo. Cioè, se un bit è zero, diventerà uno e viceversa.

Infatti, guardando la tabella 1d si vede che se un operatore è uguale a zero, il risultato è uguale al secondo. Se invece il primo è uguale ad uno, il risultato sarà l'opposto del primo, ossia il *primo negato*.

Esempio:

```

00001111 EOR
10101010 =
10100101

```

```

00000000 EOR
10101010 =
10101010

```

```

11111111 EOR
10101010 =
01010101

```

L'applicazione più interessante si ha quando un operatore è uguale a &FF (11111111). In questo caso il risultato è uguale all'altro operando negato.

Nella tabella 2 troverete gli indirizzamenti. ■

Soft Dealer

La rivista per chi vende personal computer - software - libri - accessori

Quali sono i pacchetti e i libri di informatica più venduti in Italia? È proprio vero che tutti vogliono un home computer? Lotus 1-2-3 è solo una moda? Apple II C è veramente compatibile con II E? Chi copia il software? Come fare business con il software?

A QUESTE
E MOLTE ALTRE
DOMANDE RISPONDE **Soft Dealer**

Il primo mensile italiano per chi vende home e personal computer, software, libri e accessori di informatica. Uno strumento utilissimo per chiunque si interessi di personal e home computer. Su **Soft Dealer**, il nuovo mensile della PROGRAM EDITRICE, inviato solo in abbonamento, troverete tutte le notizie più utili, recensioni, test, prove di software, articoli di marketing, classifiche dei migliori programmi esistenti sul mercato.

UN ABBONAMENTO A **Soft Dealer**
È UN INVESTIMENTO PER IL FUTURO. APPROPFITTA DELL'ECCEZIONALE OFFERTA DI LANCIO. RICEVERAI GRATIS I PRIMI TRE NUMERI DEL 1984.

Per abbonarsi basterà compilare il modulo pubblicato qui sotto, allegando assegno di L. 25.000, e inviarlo a PROGRAM EDITRICE S.r.l. Via Melchiorre Gioia, 114 - 20125 Milano.

SOFT DEALER è un'idea

PROGRAM
editrice
s.r.l.

Uffici Tecnici e Commerciali:
20125 Milano - Via M. Gioia, 114
Tel. (02) 603415-680851

- Desidero sottoscrivere un abbonamento a 10 numeri (L. 25.000) alla rivista **SOFT DEALER**, da gennaio a dicembre 1985. In questo caso mi saranno inviati in omaggio i primi tre numeri del 1984.
- Allego assegno di L. 25.000 intestato a PROGRAM EDITRICE
n° Banca
- Ho effettuato pagamento tramite vaglia postale.

NOME
COGNOME
AZIENDA
VIA N°
C.A.P. CITTA'





PROFESSIONAL KEYBOARD SYSTEMS

SEL®

Distribuito da
ARAMINI
STRUMENTI MUSICALI

Guarda un po' come si insegna la musica al personal

Negli ultimi anni abbiamo assistito ad una continua convergenza tra sistemi di elaborazione dati (microprocessori, personal computer) e strumenti musicali elettronici. Nelle tastiere, ad esempio, si fa largo uso della tecnica digitale e ciò porta a realizzare interfacce guidate dall'elaboratore, per ampliare le limitate capacità del tradizionale sistema analogico. A questo proposito è stato recentemente concordato uno standard, il protocollo digitale MIDI (Musical Instrument Digital Interface) che consente di collegare, tramite un semplice cavo, tastiere di costruttori diversi realizzando così un unico sistema guidato da computer per la sintesi sonora.

La scatola nera

Il MIDI Computer Interface della SIEL consente di inserire nella rete locale di comunicazione MIDI anche un elaboratore, trasformando in forma parallela le informazioni seriali. L'interfaccia realizzata dalla SIEL permette di collegare strumenti musicali MIDI compatibili e personal computer basati su CPU molto diffuse quali Z80, 6502 e 6510 montate da diverse macchine assai popolari, quali Apple II, Commodore 64, Sinclair ZX81 e Spectrum. Il MIDI Computer Interface rende infatti compatibili i sistemi di trasmissione dati dei succitati personal, che li inviano in forma parallela, con gli strumenti MIDI compatibili, che trattano dati digitali in forma seriale. Si tratta quindi di un dispositivo di conversione tra dati digitali inviati in forma non omogenea che non contiene software operativo autonomo: l'interfaccia deve perciò essere sempre utilizzata in abbinamento con uno dei personal testé elencati. Per poter poi sfruttare a pieno le

potenzialità del MIDI Computer Interface, occorre che il personal sia dotato di apposito pacchetto applicativo MIDI compatibile.

Pochi cavi, ma buoni

Per quanto riguarda i collegamenti, occorre dire che la SIEL fornisce un connettore bivalente che ben si adatta allo Spectrum e al Commodore 64. L'interfaccia prevede i seguenti collegamenti:

- MIDI IN, rivolto ad uno strumento monitor per l'immissione di eventuali dati MIDI;
- MIDI OUT, 3 uscite per periferiche musicali (sintetizzatori o expander);
- MIDI THRU, per inviare ad un eventuale altro strumento il segnale sorgente proveniente dal synth. monitor.

Resta comunque sempre possibile collegare fino a 16 strumenti, utilizzando i connettori MIDI degli stessi.

Come si fa?

Il collegamento più semplice si realizza tra un sintetizzatore MIDI ed un personal, via MIDI Computer Interface: è necessario collegare con gli appositi cavi le uscite MIDI OUT e MIDI IN dello strumento rispettivamente con il MIDI IN e il MIDI OUT dell'interfaccia, nonchè connettere il personal tramite l'uscita generalmente riservata alla stampante. A questo punto il gioco è fatto, meglio comunque avere a disposizione un pacchetto che guidi all'uso dell'interfaccia, soprattutto se ci si spinge su terreni più accidentati. È infatti possibile lanciarsi in uno sfrenato collegamento tra sintetizzatore e personal, condito dall'uso di una o più periferiche musicali (altri sintetizzatori o expander MIDI). Questa

complessa architettura consente di avere uno strumento "supervisore" (che funge da direttore d'orchestra o come programmatore di sequenze per gli altri) e diversi esecutori di parti individuali con i propri timbri preprogrammati secondo la codifica MIDI dei canali cui sono stati assegnati. In questo caso occorre ripetere le azioni precedenti per il sintetizzatore, il personal e il MIDI Computer Interface, mentre il MIDI IN della prima periferica musicale va inserito in uno degli altri canali MIDI OUT presenti sull'interfaccia. La seconda periferica, e via via tutte le altre, si collega al MIDI THRU della precedente utilizzando il MIDI IN: il massimo consentito dall'indirizzamento individuale previsto è di 16 strumenti collegati come periferiche.

Restando in tema di collegamenti, l'ultima caratteristica saliente del MIDI Computer Interface è la presenza di IN CONTROL, un'uscita che permette di connettere unità ritmiche esterne sincronizzate secondo lo standard MIDI oppure appositi pedali per il controllo esterno di funzioni specifiche, guidate da appositi programmi pronti.

Protocollo e regole di trasmissione

Il MIDI si basa sulla codifica numerica di tutte le operazioni eseguibili su una tastiera. Per tradurre in cifre una partitura musicale si associa un numero ad ogni tasto e si rilevano istantaneamente i parametri dinamici, legati all'esecuzione. È possibile quindi esprimere numericamente anche il timbro dello strumento, utilizzando il valore indicato dai potenziometri. ■

S.I.E.L. S.p.A. Zona Industriale
63030 Acquaviva Picena (AP)
Tel. 0735-60744

COMMODORE VIC 20 - C 64

Una raffica di trucchi

di Alessandro Guida

Questo mese una serie di trucchi, che si possono rivelare molto utili nella programmazione e per risolvere problemi che da tempo vi assillano. Molti dei suggerimenti che leggerete vengono dall'esperienza di altri lettori come voi. Perciò non siate timidi, ma inviateci le vostre idee, così che questa rubrica possa essere un punto di riferimento per tutti gli utenti Commodore in cerca di spunti.

Nomi di variabili proibite

Come certamente saprete, nell'assegnare i nomi alle variabili bisogna stare attenti a non includere parole riservate ai comandi BASIC. Ad esempio, le seguenti due linee generano il messaggio "SYNTAX ERROR" poiché contengono le parole chiave DATA e GO:

```
10 PRINT DATA
```

```
20 LATO = SIN (ANGOLO) ★ RAGGIO
```

Se non volete rinunciare ad utilizzare dei nomi complessi per le variabili, per aumentare la comprensibilità del listato, vi basta seguire questo trucco.

Tra due delle lettere che fanno parte della parola chiave inserite il carattere SHIFT + J.

Nella fase di LIST questo carattere scomparirà, ma la sua presenza impedirà al computer, durante l'esecuzione del programma, di riconoscere la parola chiave.

Se indichiamo per comodità con [J] il carattere ottenuto con i tasti SHIFT + J avremo:

```
10 PRINT DI [ J ] ATA
```

```
20 LATO = SIN (AN [ J ] GOLO) ★ RAGGIO
```

Altri caratteri insieme allo SHIFT possono andare bene (K, Z, X), purché non facciano parte di alcuna

abbreviazione del BASIC V2.

Ricordate che tale modifica al nome della variabile va fatta tutte le volte che essa compare.

Idea di Vincenzo Iorio - Salerno

COMPARE nella cartuccia VICMON

Nella cartuccia VICMON (monitor di linguaggio macchina per il VIC) vi è un comando "segreto" che non è riportato nel manuale d'uso.

Si tratta della istruzione COMPARE, che permette di confrontare due blocchi di memoria. Come risultato dell'operazione sullo schermo compaiono tutti gli indirizzi che non collimano.

La sintassi del comando è:

```
.C (inizio), (fine), (inizio 2)
```

I parametri indicati sono l'inizio e la fine del primo blocco di dati e l'inizio del secondo. Naturalmente, i due blocchi sono considerati della stessa lunghezza.

Input senza punto interrogativo

È possibile realizzare un input da tastiera senza che il computer mostri il classico punto interrogativo. Basta aprire un file di input verso la tastiera (numero di periferica = 0). Si ha perciò:

```
10 OPEN 1,0
20 PRINT "DIGITA UNA LETTERA"; :
   INPUT1, A$
30 CLOSE 1
```

Semplice simulazione del PRINT AT

Se nei vostri programmi sentite la mancanza di una istruzione per indirizzare il cursore in un punto qualsiasi dello schermo, ma non volete cimentarvi con il linguaggio macchina, ecco una routine che vi sarà molto utile:

```
10 R = 22 : C = 21 : REM per il C 64 R = 24 e C = 39
20 DIM X$ (C), Y$ (R) : H$ = "(HOME)"
30 FOR I = 0 TO C : X$ = X$ + "(CRSR RIGHT)":
```



```
X$ (I) = X$ : NEXT I
40 FOR I = 0 TO R : Y$ = Y$ + "(CRSR DOWN)":
Y$ (I) = Y$ : NEXT I
```

Questa routine va inserita all'inizio di un programma e il suo uso è estremamente semplice. Ecco un'esempio:

```
150 PRINT H$X$ (10) Y$ (12) "PERSONAL  
SOFTWARE"
```

Quindi, per posizionare il cursore alle coordinate x, y è sufficiente dare il seguente comando:

```
PRINT H$X$ (x) Y$ (y);
```

Idee di anonimo (ricordate di mettere il vostro nome sul foglio e non sulla busta, che poi va persa)

I suffissi nei file su disco

Quando aprite dei file su disco vi sono alcune condizioni in cui potete fare a meno di specificare il tipo di file e se è in scrittura o lettura.

I file aperti sul canale 1 vanno automaticamente in scrittura. Ad esempio l'istruzione:

```
OPEN 1, 8, 1, "PIPP0"
```

apre il file PIPPO di tipo PRG per scrittura.

Per aprire un file in lettura è sufficiente utilizzare un canale da 2 a 14. Ad esempio con:

```
OPEN 2, 8, 2, "TESTO"
```

si apre il file TESTO in lettura; l'informazione sul tipo del file (PRG, SEQ, USR, REL) viene presa dal disco. Nel caso di file relativo viene anche letta la lunghezza dei record, sempre dal disco (naturalmente il file deve essere stato già creato).

Micro Autostart

Per i superpigri che rimpiangono di non poter più utilizzare il tasto RUN (SHIFT + STOP) col disco, come facevano col nastro, ecco una soluzione. Digitate normalmente il LOAD, più il nome del pro-

gramma e il virgola 8, ma anziché premere il RETURN battete un due punti e premete i tasti SHIFT + STOP. Risparmierete la fatica di scrivere RUN (!).

Simboli speciali

Tutti voi conoscerete i simboli speciali che appaiono in reverse sullo schermo (HOME, CLR, i vari colori, ecc.) dopo aver aperto le virgolette e premuti i tasti corrispondenti.

Oltre quelli normalmente visibili ve ne sono degli altri, che possono essere creati come segue:

- aprite gli apici e subito chiudeteli;
- tornate indietro con il tasto delete, quindi premete i tasti CTRL + 9 (RVS-ON);
- ora digitate la lettera corrispondente al comando che volete ottenere;
- disabilitate il reverse con CTRL + 0 e premete altre due volte gli apici;
- cancellate questi ultimi con il tasto delete.

Ora il carattere appare in reverse, tra due virgolette, pronto ad essere eseguito durante l'operazione di print che lo riguarda.

Tra i caratteri che messi in reverse danno i risultati più interessanti vi sono:

SHIFT + M riporta il cursore a capo della linea successiva. È utile per eliminare dei print a vuoto, necessari per riportare a capo il cursore e scendere alle linee seguenti;

N passa al set maiuscolo minuscolo;

SHIFT + N passa al set maiuscolo grafico;

H disabilita tasti Commodore + SHIFT;

I abilita tasti Commodore + SHIFT.

Idee di Davide Curioni - Sedriano

Doppia spaziatura sulla stampante

Se volete che la stampante lasci sempre una linea vuota, è sufficiente aprire un file con numero maggiore di 127.

Ad esempio, per avere un listato a doppia spaziatura verticale daremo:

```
OPEN 130, 4: CMD 130: LIST
PRINT # 130: CLOSE 130
```


SHARP PC 1251

I byte di controllo del display

di Mauro Lenzi

La volta scorsa abbiamo compiuto uno dei passi più importanti per svelare i segreti dello Sharp PC-1251: abbiamo trovato gli indirizzi di partenza di tutte le subroutine in linguaggio macchina corrispondenti alle istruzioni date in BASIC.

Ora sfrutteremo immediatamente queste conoscenze per scoprire come vengono gestite dal computer alcune funzioni del display e, più precisamente, come è possibile controllare le scritte indicanti il "mode" in cui stiamo operando, cioè BUSY P DEF DEGRAD SHIFT E.

Che metodo possiamo adottare per raggiungere questo scopo?

Naturalmente, il problema non è semplice e per risolverlo ci vuole moltissima pazienza. Prima di trovare la strada giusta ho fatto molti tentativi, che per ragioni di brevità ometterò, finché non ho trovato la soluzione usando un metodo assai empirico e poco elegante, ma che si è rivelato efficace.

Mi sono chiesto: quali sono le subroutine più utili per risolvere il problema?

La risposta è semplice e immediata: si tratta delle tre subroutine che definiscono le unità di misura angolari, cioè DEG, RAD e GRAD.

Infatti, all'interno di tutte e tre queste subroutine deve trovarsi un comando che causi l'accensione, rispettivamente, delle scritte DEG, RAD o GRAD. Possiamo poi fare un'altra interessante osservazione: per il modo in cui sono state poste nel display queste scritte possono essere scomposte come DE G RAD. Con questo sistema il computer per visualizzare la stringa DEG accende sia DE che G, per visualizzare RAD accende solo quest'ultimo ed infine per visualizzare GRAD usa la G e RAD.

Possiamo quindi ipotizzare che tutte e tre queste subroutine agiscano su degli indirizzi di memoria comuni, il cui valore influenzi le scritte del display. Ovviamente, questa non è l'unica ipotesi possibile, tuttavia, basandosi sul funzionamento analogo di molti altri computer, ha buone possibilità di essere quella giusta, come verificheremo fra breve.

Andiamo quindi a confrontare i numeri corrispondenti alle tre subroutine per vedere se vi troviamo delle analogie. Nella figura 1 sono stati trascritti i suddetti numeri, corrispondenti ai contenuti degli indirizzi di memoria a partire da 21117, dove inizia la subroutine Degree, da 22668, dove inizia la subrouti-

I numeri corrispondenti alla subroutine DEGREE
16 248 60 213 12 17 61 212 251 55 149 96 239 150 97 32 120 90 97 55 147 96 159 120 89 234
I numeri corrispondenti alla subroutine RADIAN
16 248 60 212 243 17 61 213 4 55 149 97 32 55 150 97 4 55 150 96 251 55 36 5 103 29 56 21
I numeri corrispondenti alla subroutine GRAD
16 248 60 212 243 213 4 17 61 213 4 55 36 103 21 56 107 150 98 2 40 106 103 18 120 104 142 5 40

Figura 1. I numeri corrispondenti ad una parte delle subroutine DEGREE, RADIAN e GRAD; fino a questo momento noi conosciamo solo l'indirizzo iniziale di queste subroutine e perciò, non conoscendone né la lunghezza né l'indirizzo finale, questi numeri probabilmente rappresentano soltanto la parte iniziale delle suddette subroutine.

ne Radian ed a partire da 21362, che è l'inizio della subroutine Grad. Dobbiamo però ricordarci che non sappiamo quanto siano lunghe queste subroutine e quindi quei numeri probabilmente non ne rappresentano che una minima parte.

Dal confronto balza immediatamente agli occhi che esse sono molto simili e presentano delle sequenze in comune.

Per prima cosa iniziano tutte in maniera molto simile: abbiamo infatti, rispettivamente, le sequenze 16 248 60 213, 16 248 60 214 e 16 248 60 215; seguono a poca distanza le terne 17 61 212, 17 61 213 e 17 61 214.

Si potrebbero trovare molte altre interessantissime similitudini, ma per il momento possiamo limitarci a queste.

Un'ultima considerazione che dobbiamo fare è che gli indirizzi di memoria vengono scritti, in linguaggio macchina, molto probabilmente "dritti", cioè prima il byte alto e poi il byte basso. Abbiamo infatti scoperto la volta scorsa che nel buffer delle istruzioni sono riportati in questo modo ed è perciò logico aspettarsi che anche qui sia seguito lo stesso metodo. Iniziamo la nostra paziente ricerca degli indirizzi di controllo del display dall'inizio: il primo byte, il numero 16, ovviamente sarà un comando del linguaggio macchina.

Possiamo però supporre che 248 e 60 siano due numeri corrispondenti ad uno degli indirizzi che stiamo cercando; possiamo fare una verifica modificando l'indirizzo: se la supposizione è esatta, le scritte del display verrebbero in qualche modo influenzate. Proviamo perciò a digitare:

I byte di controllo del display

POKE 248 ★ 256 + 60, 255

Siamo davvero fortunati! Infatti, sul display si sono accese contemporaneamente le scritte P DEF DEG, che stanno a significare che abbiamo centrato il bersaglio al primo colpo. In caso, invece, non si fosse verificato alcun cambiamento sul display avremmo dovuto provare con i numeri successivi, considerando come indirizzi le coppie 60 212, 212 243 e così via. Adesso si tratta di capire come possiamo controllare le varie scritte a nostro piacere. Proviamo a immettere nell'indirizzo di memoria che abbiamo scoperto il numero 63548 (= 248 ★ 256 + 60) e successivamente tutti i numeri a partire dallo 0.

I risultati ottenuti possono apparire a prima vista incomprensibili: infatti, a seconda del numero che inseriamo si accendono una o più scritte fra le seguenti, P DEF DE G, senza una logica comprensibile.

Numeri in base dieci	Numeri N. in base due	Stringhe visualizzate sul display			
0	0 0 0 0				
1	0 0 0 1				DEF
2	0 0 1 0			P	
3	0 0 1 1			P	DEF
4	0 1 0 0		G		
5	0 1 0 1		G		DEF
6	0 1 1 0		G	P	
7	0 1 1 1		G	P	DEF
8	1 0 0 0	DE			
9	1 0 0 1	DE			DEF
10	1 0 1 0	DE		P	
11	1 0 1 1	DE		P	DEF
12	1 1 0 0	DE	G		
13	1 1 0 1	DE	G		DEF
14	1 1 1 0	DE	G	P	
15	1 1 1 1	DE	G	P	DEF

Figura 2. Immettendo un numero compreso fra 0 e 15 all'indirizzo di memoria 63548 il display viene influenzato come in figura. Con i numeri successivi al 15 la sequenza viene ripetuta uguale.

Si vede inoltre che dopo il numero quindici vi è una ripetizione regolare della sequenza, così il numero zero ed il sedici danno lo stesso risultato.

La spiegazione del funzionamento è in realtà molto semplice e ci viene dai numeri binari. Consideriamo le suddette quattro stringhe esattamente in questo ordine:

DE G P DEF

Adesso attribuiamo un bit ad ogni stringa, nello stesso ordine, e supponiamo che i bit corrispondenti

alle parole che vogliamo accendere valgano uno, mentre quelli corrispondenti alle parole che debbono restare spente valgano zero. Supponiamo, per esempio, di volere accendere solo la scritta DEG. Questo significa che dovremo mettere un uno al posto di DE ed un uno al posto di G, mentre i bit di P e DEF saranno posti a zero. Il numero che otteniamo è così 1 1 0 0, che corrisponde, in base dieci, al numero 12. Inserendo il numero così ottenuto nell'indirizzo che abbiamo scoperto, digitando:

POKE 63548, 12

si accenderà effettivamente la scritta DEG.

Le nostre ricerche però non sono ancora terminate; infatti dobbiamo trovare un indirizzo corrispondente alle altre scritte del display: BUSY RAD SHIFT E.

Per trovare questo indirizzo, visto che oggi è la nostra giornata fortunata, possiamo supporre che sia vicino a quello che abbiamo trovato, per esempio che lo preceda oppure che sia il successivo. Digitando:

POKE 63547, 255

non succede niente. Proviamo a vedere se è il seguente, scrivendo:

POKE 63549, 255

Finalmente si accendono tutte le scritte che stavamo cercando!

Il metodo per gestirle è analogo al precedente, considerandole nel seguente ordine:

Numeri in base dieci	numeri N. in base due	Stringhe visualizzate sul display			
0	0 0 0 0				
1	0 0 0 1				BUSY
2	0 0 1 0				SHIFT
3	0 0 1 1				SHIFT BUSY
4	0 1 0 0		RAD		
5	0 1 0 1		RAD		BUSY
6	0 1 1 0		RAD	SHIFT	
7	0 1 1 1		RAD	SHIFT	BUSY
8	1 0 0 0	E			
9	1 0 0 1	E			BUSY
10	1 0 1 0	E		SHIFT	
11	1 0 1 1	E		SHIFT	BUSY
12	1 1 0 0	E	RAD		
13	1 1 0 1	E	RAD		BUSY
14	1 1 1 0	E	RAD	SHIFT	
15	1 1 1 1	E	RAD	SHIFT	BUSY

Figura 3. Anche l'indirizzo di memoria 63549 contribuisce a gestire le scritte sul display, seguendo il sistema illustrato nel testo.

E RAD SHIFT BUSY

Volendo, ad esempio, ottenere l'accensione delle scritte E e BUSY inseriremo in questo indirizzo di memoria il numero decimale corrispondente a 1001, cioè il numero nove.

A questo punto possiamo accendere tutte le scritte del display come ci pare, indipendentemente dal "mode" in cui la macchina si trova.

Possiamo ad esempio far comparire la scritta BUSY, mentre in realtà il computer non sta eseguendo alcun programma, oppure visualizzare la scritta DEG, mentre il computer è predisposto per fare i conti in radianti!

Un'ultima cosa molto interessante è il funzionamento del tasto SHIFT.

Infatti, accendendo questa scritta si ottiene effettivamente lo stesso risultato di quando si preme il tasto corrispondente.

ZX SPECTRUM

Routine in linguaggio macchina per gestione video

di Marcello Spero

Il lettore G. Formaggio ci ha inviato questa breve routine in linguaggio macchina, che riprende un tema trattato da Angelo Motta in "ZX81 Croupier" e da Carlo Cappelli in "Routine in linguaggio macchina per ZX81". Si tratta del trasferimento veloce dell'immagine video in zona di memoria diversa dal display file, allo scopo di ottenere animazioni veloci o improvvisi cambi di immagine.

MEMORZZAZIONE			
300000	==	00	
300001	==	00	
300002	==	04	
300003	==	07	
300004	==	05	-- reg. D
300005	==	05	-- reg. D
300006	==	07	
300007	==	07	
300008	==	07	
300009	==	07	
300010	==	07	
300011	==	07	

Figura 1. Routine in linguaggio macchina per memorizzare l'immagine video in RAM a partire dall'indirizzo 50000 (80 + 195 x 256).

RIPRISTINO			
300010	==	00	
300011	==	00	
300014	==	05	-- reg. H
300015	==	05	-- reg. H
300016	==	04	
300017	==	04	
300018	==	01	
300019	==	01	
300020	==	07	
300021	==	07	
300022	==	07	
300023	==	07	

Figura 2. Routine per ripristinare l'immagine video.

Questa volta la routine è per ZX Spectrum, ma il funzionamento è completamente analogo; l'unica differenza è che non è possibile limitare l'effetto a parte del video semplicemente cambiando il valore contenuto nel registro BC.

La ragione di questo risiede nella particolare organizzazione del display file, spiegata nel manuale del calcolatore.

La routine è divisa in due parti, una per la memorizzazione (figura 1) ed una per il ripristino del video (figura 2). In entrambe viene usata l'istruzione LDIR, di cui si è già parlato nell'articolo di Motta. L'immagine occupa 6912 byte, viene memorizzata a partire dall'indirizzo contenuto in DE (figura 1) e richiamata a partire dall'indirizzo contenuto in HL (figura 2). Utilizzando i codici delle figure tale indirizzo è 50000 (dec.), ma può essere modificato a piacere, consentendo anche di memorizzare diverse immagini in diverse zone di memoria.

Occorre calcolare separatamente il valore per il registro D ed il registro E, così:

```

10 CLEAR 20000
20 PRINT "Quando hai finito di
introdurre i codici usa STOP"
30 FOR n=30000 TO 30100
40 INPUT "POKE";(n);";";b
50 POKE n,b: PRINT n,PEEK n
60 NEXT n
    
```

Listato 1. Caricatore per la routine (figura 1 + figura 2).

```

10 FOR n=0 TO 21
20 PRINT INK RND*8; PAPER RND*
30 "ABCDEFGHIJKLMNPOQRSTUVWXYZ12345678
40 NEXT N
50 LPRINT USA 30000
60 CLS
70 PRINT "Premi un tasto per r
vedere l'immagine."
80 PAUSE 0
90 LPRINT USA 30012
99 PAUSE 250: RUN
    
```

Listato 2. Programma dimostrativo di memorizzazione e richiamo immagine.

D = INT n/256
E = n - 256 x D

dove n è l'indirizzo desiderato.

Si noti che il valore di DE (figura 1) deve essere uguale al valore di HL (figura 2).

Vengono indicati anche un programma (listato 1) per il caricamento della routine (figura 1 + figura 2) ed un programma dimostrativo (listato 3).

TEXAS TI 99/4A

Apertura di un file nel modo APPEND

di Sergio Borsani

Uno dei problemi che affliggono l'utilizzatore di un sistema di memoria a cassette è costituito dalle limitazioni nell'uso dei file. Sono infatti consentiti soltanto file sequenziali e se si desidera simulare un accesso diretto ai record bisogna caricare nella memoria centrale l'intero file, che ovviamente dovrà avere un'ampiezza proporzionata ai Kbyte disponibili.

Analoghe considerazioni si possono fare quando si deve modificare un file sequenziale o quando si deve ampliarlo, aggiungendo nuovi record a quelli già esistenti.

Se si dispone di due registratori, uno potrà essere utilizzato per leggere il vecchio file e l'altro per scrivere il file aggiornato.

Disponendo di un solo registratore si caricherà in memoria l'intero file, si apporteranno ad esso le modifiche e si passerà quindi alla sua registrazione.

C'è un'eccezione a questa sequenza di operazioni qualora lo scopo sia semplicemente l'aggiunta di nuovi record.

Le caratteristiche di apertura di un file con l'uso di un registratore sono riportate nel manuale, sotto la voce OPEN, a pag. 120.

Da esse si desume che gli unici modi consentiti sono quelli in INPUT ed in OUTPUT; gli altri, UPDATE e APPEND, sono disponibili solo con il sistema a dischi.

In realtà, il modo APPEND può essere ottenuto con un breve programma scritto in TI BASIC; in altre parole è possibile aggiungere nuovi record alla fine di un file senza che si verifichino inconvenienti in

Listato 1. Il programma BASIC.

```

100 REM  PROVA FILE
110 REM  *****
120 CALL CLEAR
130 OPEN #1:"CS1",SEQUENTIAL,OUTPUT,INTE
RNAL,FIXED
140 REC1$="RECORD N.1"
150 PRINT #1:REC1$
160 CLOSE #1
170 PRINT
180 PRINT "NUMERO TOTALE DEI RECORD = 1"
190 PRINT
200 PRINT "VUOI SCRIVERE ALTRI RECORD?"
210 INPUT "(Y/N) ":R$
220 IF R$="Y" THEN 260
230 IF R$="N" THEN 250
240 GOTO 210
250 END
260 PRINT
270 PRINT "PRIMA LEGGIAMO I RECORD"
280 PRINT "PRECEDENTI."
290 INPUT "QUANTI NE DEVO LEGGERE? ":N
300 TOT=N
310 OPEN #1:"CS1",SEQUENTIAL,INPUT ,INTE
RNAL,FIXED
320 PRINT
330 PRINT "RECORD PRECEDENTI"
340 FOR J=1 TO N
350 INPUT #1:REC$
360 PRINT REC$
370 NEXT J
380 CLOSE #1
390 PRINT
400 PRINT "ORA AGGIUNGI ALTRI RECORD"
410 PRINT "NON RIAVVOLGERE IL NASTRO!"
420 PRINT "PER FINIRE SCRIVI FINE"
430 OPEN #1:"CS1",SEQUENTIAL,OUTPUT,INTE
RNAL,FIXED
440 PRINT
450 PRINT "SCRIVI UN RECORD"
460 INPUT REC$
470 IF REC$="FINE" THEN 510
480 PRINT #1:REC$
490 TOT=TOT+1
500 GOTO 440
510 CLOSE #1
520 PRINT
530 PRINT "NUMERO TOTALE DEI RECORD:"
540 PRINT TOT
550 PRINT
560 GOTO 200

```

fase di lettura. Il trucco, se vogliamo chiamarlo così, è abbastanza banale. Si tratta di aprire il file in input e di leggere i record preesistenti conoscendo esattamente il loro numero, senza tuttavia mantenerli in memoria, quindi si chiude il file e si riapre in output per la registrazione di ulteriori record. Una variabile dovrà fungere da contatore per tenere aggiornato il numero totale dei record scritti.

Tale numero andrà segnato sull'etichetta della cassetta, assieme a quello indicato dal tape counter che segna l'inizio del file.

BA.SE s.n.c.

SOFTWARE HOUSE - Casella Postale 4
13055 - Occhieppo Inferiore (VC)

Tel. 015/592730

SOFTWARE PER COMMODORE 64

(disco o cassetta)

NOVITA'

COMBINATORE TELEFONICO - completo di cavi, linee adatte per collegamento alla linea e al Commodore 64, oppure VIC 20 (16 Kbyte). Fornito di software per disco o cassetta permette la ripetizione automatica del numero. Completo di archivio, numeri e indirizzi, consente di chiamare qualunque utente in memoria dato il nome o il codice. Non necessita di alcuna modifica all'impianto. Specificare se disco o cassetta.

L. 75.000

CODICE 3 - Gioco di simulazione medica

L. 30.000

ALTO MEDIOEVO - Simulazione economica

L. 30.000

ATOMO - Simulazione centrale atomica

L. 30.000

BIORITMI + HIDDEN CODE

L. 30.000

TORRE DI HANOI + OTHELLO

L. 30.000

BLACK JACK

L. 30.000

DATA BASE SORG. - Sorgente per gestione archivi (solo dischetto)

L. 50.000

SOFTWARE PER **TI 99/4A** (solo cassetta)

TILANDIA - Simulazione economica

L. 25.000

SUPERBOWL - Simulazione football americano

L. 25.000

SPACE TI/99 - In caccia fra le stelle

L. 25.000

POKER + ROULETTE

L. 25.000

LABIRINTO 3-D

L. 25.000

PYRAMID - Adventure nella piramide maledetta

L. 25.000

MEM

L. 25.000

CONTABILITA' CASALINGA (pratica gestione)

L. 50.000

SOFTWARE PER ATARI (solo cassetta)

ALTO MEDIOEVO - Simulazione economica

L. 25.000

A vostra disposizione per software su misura per:

COMMODORE VIC 20

OLIVETTI M 20

COMMODORE C-64

IBM PC

OLIVETTI M 10

IBM XT

Spedire in busta chiusa a:

BA.SE s.n.c. - Casella Postale 4 - 13055 Occhieppo inf. (VC)

Nome e Cognome _____

Indirizzo _____

Cap. _____ Città _____ Provincia _____

VIC 20 C 64 IBM PC M10 M20 Atari Texas

Ordine n° _____ Disco Cassetta _____

Ordine n° _____ Disco Cassetta _____

Per un totale di Lire _____

Pagamento Allegato assegno non transf. sped. celere
 Contro assegno + spese postali




Apertura di un file nel modo APPEND

Il vantaggio di tutto ciò consiste nel poter trattare file molto estesi, in quanto nella memoria centrale non viene caricato che un record alla volta.

Esaminiamo brevemente la routine ed il modo di utilizzarla.

Le linee 130-160 scrivono un unico record per inizializzare il file. Per aggiungere nuovi record bisogna rispondere affermativamente alla richiesta di linea 200 ed indicare il numero di record già scritti. Inizialmente tale numero è 1, poiché è presente un unico record consistente nella stringa "RECORD N. 1". L'istruzione 310 apre il file nel modo INPUT e provoca sul video il noto messaggio ★ REWIND CASSETTE TAPE ...



Dopo la lettura del record il file viene chiuso ed appare il messaggio ★ PRESS CASSETTE STOP ... È il momento di aggiungere nuovi record. Il file viene aperto nuovamente nel modo OUTPUT, ma questa volta non si deve riavvolgere il nastro perché la nuova registrazione dovrà iniziare esattamente là dove è terminata la precedente.

Per provare si potranno scrivere record non dissimili dal primo, cioè: RECORD N. 2, RECORD N. 3, ecc.. Per terminare è previsto che si debba scrivere FINE ed ovviamente questa parola convenzionale non viene registrata su nastro, ma indica semplicemente al programma che il file deve essere chiuso.

Alla linea 490 la variabile TOT contiene il numero totale dei record scritti, cioè quelli preesistenti più quelli aggiunti; tale numero, come abbiamo già detto, va annotato accanto a quello che indica il punto di inizio del file.

Il programma, essendo scritto a semplice titolo d'esempio, è stato strutturato in modo ciclico. La linea 560 rinvia all'istruzione 200, dalla quale è possibile ripetere da capo le operazioni per aggiungere nuovi record ai precedenti.

I gruppi di informazioni scritti di volta in volta sono separati solo da un gap (cioè un intervallo vuoto sul nastro), un po' più lungo di quelli lasciati normalmente, che non disturba assolutamente la lettura sequenziale dell'intero file. ■

PICCOLI ANNUNCI

Apple

Dispongo di oltre 200 programmi di ogni genere per Apple che cambio con chiunque mi contatterà inviandomi la sua lista. A tutti invierò la mia lista. Stefano Ricci - Via Della Pace, 47 - 60033 - Chiaravalle (AN) - Tel. 1948015

Compro programmi di qualsiasi tipo per Apple II. Massimo Tabasso - Piazza Molineris, 1 - 12038 Savigliano (CN)

Vendo software per Apple II o cambio con hardware o software. Vendo ZX81 più software più accessori (manuali, 16 Kbyte, tastiera, cavi, trasformatore, listati, ecc.). Marco Carrubba - Via Campionesi, 29 - 20135 Milano - Tel. 02/585294

Svendo oltre 150 dischi contenenti entrambi i lati software per Apple II. Ingegneria - grafica - gestionali - elaborazione testi - gestione archivi - tantissimi giochi. Richiedete elenco a: Maurizio Degioanni - Corso Santarosa, 67 - 12100 Cuneo - Tel. 0171/61839

Vendo disco Zaxxon per Apple II - Ille perché ho cambiato base. Prezzo nuovo Lit. 89000, lo vendo a Lit. 70000, mai usato. Gianluca Bellato - Via della Pieve, 76 - 35010 S. Eufemia di Borgorico (PD)

A.A.A. Affaroni. Vende programmi Apple, circa 200 (professionali - fotocallio - utilities - giochi) a Lit. 600000. Per maggiore informazione telefonare. Carlo Cocciazzuca - Via Montesecco, 15 - 65010 Spoltore (PE) - Tel. 085/207466

Cambio/compro software per Apple IIe. Tratto solo con Milano e comuni limitrofi. Contatterei anche seri computer club. Si richiede, poiché si assicura, la massima serietà. Matteo Pedroni - Via Ugucione da Pisa, 2 - 20145 Milano - Tel. 02/485478

Eccezionale organizzazione software per Apple IIe. Vendo programmi di ogni tipo. Offerte straordinarie. Luigi Palumbo - Via Ristori, 8 - 00197 Roma - Tel. 06/802783

Vendo Apple IIe 48 Kbyte più monitor più disco più scheda PAL più scheda integer BASIC più scheda riconoscimento vocale più stampante grafica. Franco Vagli - 80100 Napoli - Tel. 081/7233050

Vendo Apple II originale in contenitore metallico corazzato con tastiera separata e chiave di accensione a Lit. 700000. Disk controller Lit.100000. G.C. Giacobbe - Via Finocchiaro, 46 - 16144 Genova - Tel. 010/825537

Vendo Apple IIe plus ancora imballato con modulatore TV a Lit. 980000, espansione 16 Kbyte a Lit. 120000, disk controller a Lit. 100000. G.C. Giacobbe - Via Finocchiaro, 46 - 16144 Genova - Tel. 010/825537

Dispongo di oltre 1000 programmi per Apple. Prezzi molto interessanti, possibilità di scelta. Astenersi perditempo. Tristano Marchini - Via Rosselli, 6 - 58033 Castel Del Piano (GR) - Tel. 0564/955549

Vendo ZX81 più 16 Kbyte, RT x 27 Mhz più VFO ecc, registratore per VIC 20. Permuto eventuale conguaglio con Spectrum. Vendo riviste materiale elettronico. Arnoldo Cicalò - Via Di Pratala, 103 - 56100 Pisa - Tel. 050/570384

Vendo programmi per ZX Spectrum 16/48 Kbyte a prezzi bassissimi. Scrivere per ricevere l'elenco completo. Marco Pagnini - Via S. Biagio, 212 - 29011 Borgonovo V.T. (PC)

Vendo programmi per Spectrum a Lit.3000 ciascuno oppure 10 per Lit.23000. Programma "Scuola guida" con 1800 risposte ai quiz più manuale a Lit. 20000. Cedo decine e decine di programmi in cambio di una stampante. Marco Sivori - Via Bachelletta, 18/9 - 16162 Bolzaneto (GE) - Tel. 010/403118

Vendo ZX Spectrum 16 Kbyte espandibile a 48 Kbyte a Lit. 250000. Vendo stampante Seikosha GO100VC per CBM a Lit. 400000. Vendo Texas TI58C a Lit. 80000. Paolo Grilli - Via Tevere, 4 - 05100 Terni - Tel. 0744/812565

Cambio e vendo programmi, riviste su cassette e libri per ZX Spectrum. Oltre 300 titoli! Richiedete e/o inviate lista a: Claudio Acquaviva - Via Del Mare, 41 - 73100 Lecce - Tel.0832/33711

Compro qualsiasi gioco d'azzardo e di carte (listato o cassetta) per Spectrum. Per accordi scrivere a: Claudio Valli - Corso Magenta, 64 - 25121 Brescia - Tel 030/290129

Vendo programmi per ZX Spectrum 16/48 Kbyte a prezzi favolosi: uno Lit. 4000, 2 Lit. 7000. Originali inglesi. Scrivere o telefonare per elenco completo. Orario: 12.30 - 15.30. Luigino Dalu - Via Dei Traghetti, 127 - 00121 Ostia (Roma) - Tel. 5699251

Vendo o cambio software Spectrum a Lit. 2000 massimo: ne perde l'occasione! Inoltre se abitate nella mia zona riceverete un magnifico programma! Enrico Busto - Via Campo Sportivo, 3 - 10061 Cavour (TO)

Vendo ZX Spectrum 16 Kbyte con più di 100 programmi, molti libri e parecchie riviste che trattano la programmazione della macchina. Prezzo interessante. Ivano Bertazzo. Via Faggin, 56 bis - 35100 Padova - Tel. 049/617151

Vendo programmi per ZX Spectrum a Lit. 5000 cadauno. Quantità minima 2 programmi. Forti sconti per quantità. Richiedere catalogo con oltre 100 titoli. Stefano Sansauini - Via Dei Macci, 18 - 50122 Firenze - Tel. 055/652321

Compro anche in blocco tutto il software esistente per lo Spectrum solo se prezzi bassissimi. Inviare liste a: Francesco Schivo - Via Dei Nebrodi, 69 - 90144 Palermo - Tel. 091/516358

Vendo per Spectrum programmi originali (oltre 250) a Lit. 4000 cadauno, tutte le ultime novità tra cui: Alic Atac, Aichemist, Manic miner, Jet set Willy, ecc. Forti sconti per grossi quantitativi. Ivo Taffarelli - Via Einaudi, 41 - 31029 Vittorio Veneto (TV) - Tel. 0438/550409

Cerco collaboratori per fondazione club utenti ZX81 tutta Italia. Scrivere per ricevere chiarimenti o per sottoscrivere l'iniziativa. Accetto anche nuove idee. Matteo Linares - Via Rosolino Pilo, 4 - 91025 Marsala

Vendo ZX Printer a Lit. 150000. Sono disposto a cambiare con joystick programmabile, vendo cassette con 10 giochi a scelta per Spectrum a Lit. 15000 più spese postali. Telefonare ore pasti. Fabio D'Amico - Via 5 Giornate, 14 - 20025 Legnano, 14 - Tel. 0331/595581

Posseggo molti programmi per ZX Spectrum 16/48 Kbyte (soprattutto 48 Kbyte) Scrivetevi per ricevere la lista gratuita. Simone Frosini - Via Cesalpino - 52100 Arezzo

Per Spectrum club distribuisce ai soci il miglior software inglese. A nuovi iscritti un programma omaggio tra: Jet set Willy, Pogo, Mugsy, Sabre Wolf, Olymoids, Wheelie, Tribble-trubble, ecc. Spectrum Club c/o Guglielmo Tiscar - Via Gerbole, 74 - 10040 Volvera (TO)

Vendo ZX Spectrum 48 Kbyte più registratore più circa 100 programmi in linguaggio macchina. Buon prezzo. Luca Montinaro - Via Per Cesano Boscone, 24 - 20094 Corsico (MI) - Tel. 4400479

Cambio programmi per ZX Spectrum, ultime novità inglesi. Rispondo a tutti, inviate vostra lista ed io farò altrettanto. Annuncio sempre valido. Raffaele Maruca - Via E. Toti, 27 - 21047 Saronno (VA) - Tel. 02/9606819

Per ZX80-81 vendo programmi matematica, ingegneria: sistemi e equazioni - travi ipse - integrali def. ruote dentate - calcolo polinomi - carene dritte - analisi delle decisioni - Data Base - grafici 2D/3D HR ecc. Richiedete elenco gratuito. Vincenzo Marino - Piazza Volontari Giuliani, 8 - 34126 Trieste

Cambio, compro, vendo software per ZX Spectrum registrato direttamente da computer. Scrivere per la lista. Un programma Lit.1000 (16 o 48 Kbyte); 10 programmi Lit. 8000 (16 o 48 Kbyte); 20 programmi Lit. 14000 (16 o 48 Kbyte). Flavio Bassi - Via Mirtilli, 4 - 40137 Bologna - Tel. 051/340917

A tutti gli Spectrumiani: ho fondato un fantastico club (il "Sinclair softclub") senza fini di lucro, che si propone di scambiare, comprare o vendere a prezzi irrisori (Lit. 1000 a programma) software per Spectrum. Marco Maffezzoli - Via Cà Nova, 17 - 37016 Garda (VR) - Tel. 045/7255097

Vendo software per ZX Spectrum. Richiedete la lista con oltre 400 programmi. A richiesta i programmi possono essere registrati su cassetta o su cartridge. Scrivere a: Mauro Rorato - Via Dei Tigli, 2/A - 20090 Rodano (MI)

Vendo programmi per ZX Spectrum 16 Kbyte a Lit. 1000, 48 Kbyte a Lit. 2000. Scrivere o telefonare per ricevere elenco completo di spiegazioni. Dispongo di più di 200 programmi. Giampaolo Pisano - Via Michelangelo, 5 - 0034 Colleferro (Roma) - Tel. 06/973805

Vendo Spectrum 16 Kbyte più manuale italiano e "77 programmi per lo Spectrum", "Programmazione dello Spectrum" più 85 listati e 40 programmi su cassetta. Tutto a Lit. 300000 più spese postali. Telefonare ore pasti. Luca Minudel - Via Kennedy, 11 - 31015 Conegliano (TV) - Tel. 0438/34272

Urgente!! Compro ZX80 nuova ROM senza alimentatore né altri accessori al prezzo di Lit. 50000 purché in buono stato e funzionante. Svendo in blocco e a metà prezzo riviste di elettronica/informatica. Giuseppe Cardella - Via Martogna, 46 - 91100 Trapani - 0923/48454

Vendo ZX Spectrum 48 Kbyte più registratore TCM3 più alimentatore registratore più oltre 200 programmi più 8 libri e manuali di linguaggi. Il tutto a Lit. 1200000 trattabili. Marco Zuccaretti - Piazza Gabrio Rosa, 6 - 20139 Milano - Tel. 02/533508

Attenzione!!! Cerco possessori di Sinclair ZX Spectrum abitanti a Roma. Ho molti videogames, veramente entusiasmanti, da vendere a non più di Lit. 1000. Effettuano anche scambi. Telefonare. Guido Alfani - Via Costanzo Cloro, 10 - 00145 Roma - Tel. 06/5133443

Eccezionale!!! Vendo cassette con programmi per Spectrum 16-48 Kbyte a sole Lit. 20000 per 20 programmi, Lit. 30000 per 35 programmi, ecc. I programmi sono a scelta, richiedete l'elenco gratuito a: Davide Di Dio - Via C. Alberto, 46/A - 80045 Pompei (NA) - Tel. 081/8635055

Vendo cassette da 50-100-150-200 programmi per ZX Spectrum a Lit. 50000-100000-140000-190000. Marco Zuccaretti - Piazza Gabrio Rosa, 6 - 20139 Milano - Tel. 02/533508

Vendo ZX Spectrum 48 Kbyte più alimentatore Rebit più cavetti più 50 programmi su cassette (inclusa la dimostrativa), usato pochissimo (4 mesi) causa realizzato al prezzo di Lit. 350000 in contanti. Ivan Mazzavillani - Via La Fiorita, 120 - 47023 Cesena - Tel. 0547/301873

Cambio software per ZX Spectrum. Inviare elenco o telefonare ore serali. Stefano Orlando - Via Petrarca, 153 - 20099 Sesto S. Giovanni (MI) - Tel. 02/2405323

Cerchiamo possessori di Spectrum per scambio di software. Per avere l'elenco dei programmi scrivetevi e mandateci il vostro elenco. Riccardo Rapetta - Via Petrarca, 25 - 39012 Merano (BZ) - Tel. 0473/45448

Cambio, compro, vendo software su cassetta per Spectrum a prezzi bassissimi. Cerco inoltre utilizzatori di questo computer nella mia zona per scambio di idee ed esperienze. Massima serietà. Antonio Di Lorenzo - Viale Degli Oleandri, 7 - 71042 Cerignola (FG) - Tel. 0885/28289

Cambio, vendo programmi per ZX Spectrum. Cerco anche testi riguardanti lo Spectrum. Inviare liste e proposte. Scrivere o telefonare a: Alfredo Trifiletti - Via Fiume, 20/A - 71100 Foggia - Tel. 0881/75385

Vendo programmi per ZX Spectrum e Commodore 64. Vendo inoltre interfaccia joystick e floppy disk drive per ZX Spectrum. Richiedete elenco programmi scrivendo o telefonando ore ufficio. Mario Bonomo - Loc. Cavassio Superiore Nr. 100 - 32028 Trichiana (BL) - Tel. 0437/212204

Vendo, cambio programmi per ZX Spectrum, possibilmente nei dintorni di Ancona. Invia lista a chi interessasse. Emanuele Petriani - Via Camerano, 29 - 60100 Ancona - Tel. 071/84428

Vendo Spectrum ZX80 al miglior offerente, tenuto molto bene e provvisto di manuale italiano, Assembler e L.M., oltre 100 programmi tra i più noti, eventuale registratore nuovo (passo al QL). Lorenzo Bassi - Piazza Civitena Paganico, 12 - 00139 Roma

Vendo ZX81 da riparare più espansione memoria 16 Kbyte più connettore (registratori/video) più alimentatore più 2 manuali (inglese e italiano) più una cassetta (MCTT) più registratore alimentato a batterie e corrente. Il tutto a sole Lit. 200000. Telefonare ore ufficio. Regalo software da copiare. Mario Maccarone - Via dell' Agricoltore, 15 - 95100 Catania - Tel. 095/361447

Commodore

Software VIC 20, i migliori programmi per questo eccezionale home computer, dai videogame ai gestionali, a condizioni davvero strepitose. Richiedete ricco e dettagliato catalogo a: Vincenzo Musico - Via Paolo Blandino, 12 - 98100 Messina - Tel. 090/2938626

Cambio software per CBM 64. Posseggo giochi stupendi ed interessanti utility su disco o su nastro. Inviatemi vostra lista, invierò la mia con l'indicazione dei programmi che mi interessano. Giuseppe Valente - Via G. Di Vittorio, 8 - 72100 Brindisi - Tel. 0831/83149

Vendo programmi per VIC 20 e C64. Per VIC 20 Lit. 10000 a cassetta con vari giochi in L.M. Per C64 vendo programmi a Lit. 60000 cad. (Cammel, Skirace, Biliardo, Soccer, Centipede ecc.). Telefonare dalle 12 alle 14. Enrico Somenzi - Via Vesprici Siciliani - 20100 Milano - Tel. 02/4222000

Vendo per VIC 20 una selezione di 6 giochi su cassetta, con grafica sofisticata ed alta velocità, funzionanti senza espansione, a sole Lit. 15000. Per ordinarla telefona dalle 18 alle 22 a: Stefano Cannelli - Via Rivotorto di Assisi - 06080 Assisi (PG) - Tel. 075/814112

Cambio software per Commodore 64. Dispongo di una vasta gamma di giochi. Cerco inoltre una stampante di seconda mano. Inviatemi le vostre liste. Mattia Benzi - Via Sandro Camasio, 19 - 15048 Valenza (AL) - Tel. 0131/918960

Vendo, cambio software Commodore 64. Molti titoli quali Hobbit, Simon BASIC con istruzioni ecc. Scrivere specificando il mittente a: Alessandro Marola - Via C.F. di Martiniana, 4 - 13100 Vercelli

Cerco per Commodore 64 floppy disk tipo VC 1541 o altri simili. Per informazioni rivolgersi a: P. Paolo Scannicchio - Via Gen. Carlo Spatocco, 19 - 66100 Chieti - Tel. 0871/63535

Per CBM 64: vendo interfaccia IEEE 488 (permette di collegarsi ad una qualsiasi stampante parallela o ad un modem). Per informazioni telefonare ore pasti. Fabio Secchi - Via Donizetti, 8 - 20052 Monza - Tel. 039/321308

Vendo, cambio programmi per CBM 64. I prezzi: utilità da Lit. 2000 a 6000, giochi da Lit. 2000 a 4500, videogiochi da Lit. 3000 a 5000. Per tutti i gusti. Mandate la vostra lista, io manderò la mia. Antonio Di Luca - Corso Vittorio Emanuele, 48/B - 80059 Torre del Greco (NA) - Tel. 081/8815796

PICCOLI ANNUNCI

Siamo un gruppo di utenti VIC ed abbiamo fondato un club. Per informazioni gratuite scrivere o telefonare a Carlo Cappagli - Via Pordox, 37 - 57033 Cecina (LI) - Tel. 0586/689982

Vendo Commodore 64 più registratore, nuovi (imballati): Lit. 530000 più Lit. 115000 più ottimo DataBase (90 campi per record) Lit. 30000. Pino Cau - Via Anastasio II, 79 - 00165 Roma - Tel. 0765/255029

Cerco, cambio, vendo giochi ed utilities per Commodore 64 su cassetta. Offro giochi, linguaggio macchina ed utilities. Telefonare o inviare liste per scambio. Roberto Catanuso - Piazza Armerina, 10 - 96100 Siracusa - Tel. 0931/58272

Vendo programmi per C64: Hes mon, Pet Speed, Last one, Clone, ecc. Inoltre dispongo di documentazione varia. Scrivere o telefonare a: Paolo Bigon - Via S. Marco, 177/A - 35020 Padova - Tel. 049/629117

Vendo VIC 20 più Datacassette più 45 programmi tra cui Space invaders, Briscola più cartridges "Star Battle" al prezzo incredibile di Lit. 245000. Scrivere o telefonare ore pomeridiane. Carmine Roberto La Mura - Via Mazzini, 57 bis - 80045 Pompei (NA) - Tel. 8638595

Vendo programmi per Commodore 64 e Spectrum 16-48 Kbyte su cassetta. Ogni programma Lit. 5000 per informazioni telefonare ora di sera. Michele Riva - V.le Regina Margherita, 11 - 20052 Monza (MI) - Tel. 039/365191

Per CBM 64 vendo **Legge 373 - Energia solare.** Svendo i primi tre volumi enciclopedia BASIC Curcio da rilegare a Lit. 40000. Salvatore Garro - Via Viletta, 35 - 89100 Reggio Calabria - Tel. 0965/52411

Vendo cambio programmi per CBM 64 sia su disco che su cassetta. Dispongo di molti programmi tra cui Speech, per far parlare il computer, Simons' BASIC, Turbotape e tantissimi altri. Inviare lista. Fabrizio Ganem - Via Luigi Zambarelli, 32 - 00152 Roma - Tel. 06/5376138

Compro, cambio, vendo programmi per CBM 64. Dispongo di numerosi programmi, giochi, utility: BASIC 4, Magic Desk, Data Base, Superbase, magazzino, Koalpainter, Sintetizzatore vocale. Richiedere lista. Augusto Bernardini - Via Valle Verde, 5 - 05100 Terni - Tel. 0744/56870

Vendo per CBM 64 oltre 400 programmi. Utility, gestionali, giochi, scientifici. Magic desk, Easy Script, Petspeed, The last one, Hesmom, Simon BASIC, ecc. Richiedere listino. Massimo Cantelli - Via Corso, 40 - 40051 Altedo (BO) - Tel. 051/871270

Vendo giochi per VIC 20 tutti in LM (Pac-man, Asteroid, Amok, ecc.) con prezzi speciali per chi acquista più di 5 giochi. Telefonare o scrivere. Luca Galimberti - Via Pola, 39 - 22060 Cabiato (CO) - Tel. 031/767022

Vendo, cambio per C64 software Turbotape, Fort Apocalypse, Pipeline, Calcio, Scacchi, Seawolf, Easy Script, Spiteman e molti altri su cassetta o disco. Ho anche programmi professionali per CBM 3032/4032. Ore pasti. Pirreria Giampaolo - Via F. Gamba, 7 - 25100 Brescia - Tel. 030/383097

Vendo per VIC 20: Motherboard 3 slot, per collegare più cartridge contemporaneamente Lit. 34000. Super Motherboard 6 slot, con interruptori e RESET Lit. 50000. Light pen (anche per C64) Lit. 34000. 3 Kbyte autocostituita, perfetta Lit. 38000. Gianni Bozzi - Via Savona, 16/5 - 20099 Sesto S. Giovanni (MI) - Tel. 02/2407825

Per CBM 64 vendo, cambio programmi (giochi ed utility) vendo inoltre cartuccia "Sea wolf" mai usata Lit. 35000. Telefonatemi ore pasti o scrivete mi. Rispondo a tutti. Domenico Cucurachi - Via F. Patetta - 10155 Torino - Tel. 011/265057

Compro programmi giochi e utili per VIC 20 listati o cassetta a prezzi ragionevoli. Inviare ricco elenco dettagliato senza includere francobolli (rispondo io a tutti). Annuncio sempre valido. Stefano Bucciarelli - Via Piza di Villa Carpegna, 41 - 00165 Roma - Tel. 06/626381

Per C64 vendo **nastro con Turbotape** più Simon's BASIC più Sinythovol più Calcio più Skyrace più Database con tempo di carica in meno di 30 secondi per ogni programma. Prezzo eccezionale. Scrivere o telefonare ore pasti. Luciano Onza - Via Mazzini, 84 - 86100 Campobasso - Tel. 0874/65194

Compro, vendo listati per VIC 20 inesperto o con espansione 8 Kbyte RAM. Scrivere o telefonare a: Cataldi Rodolfo - Via Ortigara, 31A - 73100 Lecce - Tel. 0832/26211

Cambio, vendo software per CBM 64 sia games che utilities. Scrivetemi o telefonatemi (ore pasti). Rispondo a tutti. Simone Solari - Via Baisi, 1/4 - 16035 Rapallo (GE) - Tel. 0185/51223

Vendo, cambio programmi di ogni genere per Commodore 64. Rispondo a tutti. Luigi Doveri - Via I Maggio, 15 - 56025 Pontedera (PI) - Tel. 0587/212154

Per passaggio ad altro sistema vendo in blocco o separatamente **40 dischi completi e cassette** con 200 giochi e altrettante utility per CBM 64 (Easy Script - Ingegneria - Matematica - Musica - Sprites ecc). Elio Priano - Via Novarea, 10 - 10064 Pinerolo - Tel. 0121/78602

Compro, vendo programmi per Commodore 64 (giochi, utility, gestionali) solo di ottimo livello. Dispongo di ottime traduzioni delle migliori utility. Costantino Mustacchio - Via Tarquinia, 3 - 04016 Latina - 0773/487631

Cambio, vendo programmi su cassetta per VIC 20 con o senza espansione memoria anche in LM. Games, utility. Zona Roma. I telefonare ore pasti. Enzo Silvestri - Via Pisino, 78 - 00177 Roma - Tel. 2585517

Vendo programmi per Commodore 64; giochi, utility, gestionali da Lit. 6000 a Lit. 15000 su cassetta. Chiedere listino e prezzo gratuitamente. Andrea Caiazza - Via Fucilari, 28 - 84014 Nocera Inferiore

Cambio programmi per CBM 64. Posseggo: Il gioco della tombola - La roulette - Gioco del 7,5 - Indovinare 5 numeri su 90 - Sistemazione di numeri in ordine crescente essendo mischiati - Totocalcio. Salvatore Purgato - Corso Europa, 26 - 81030 - S. Marcellino (Caserta) - Tel. 081/8121276

Vendo, cambio software per C64 a Lit. 5000 (soprattutto giochi). Scrivere o telefonare a: Roberto Del Sale - Via A. Severo, 189 - 00145 Roma - Tel. 06/5112815

Vendo, cambio software per CBM 64: programmi di ogni tipo, utilities e giochi, DataBase e Toolkit. Inviare e richiedere la lista ed i prezzi a: Roberto Franzoso - Piazza Medaglie D'oro, 6 - 14100 Asti

Sono interessato all'acquisto di programmi di ogni genere per Commodore 64. Pregasi inviare eventuali liste con prezzi. Bruno Marino - Casella Postale 2018 - 37100 Verona

Cambio, cedo per CBM 64 programmi su cassette e dischi. Graditi programmi di utility. Enzo Petrizzo - Via Nazionale, 157 - 84030 Padula Scalo (SA) - Tel. 0975/74022

Cambio, vendo programmi per CBM 64. Giochi, utility, gestionali. Chiedere lista, rispondo a tutti. Franco Di Minica - Via Castelvetrano, 64 - 00133 Roma - Tel. 06/6162446

Cambio, vendiamo, acquistiamo per il neo nato "Bug Club", software per CBM 64. Inviare i vostri listini. Notevoli agevolazioni per i soci. Richiedete informazioni per iscrizioni anche fuori Campania. Antonio Di Luca - Corso Vittorio Emanuele, 48B - 80059 Torre del Greco (NA) - Tel. 081/881579

Compro, cambio, vendo programmi per Commodore 64 di qualsiasi tipo. All'inizio della lista (indicare la trattativa che vi è più congeniale), risponderò con la mia. Franco Bruno - Via G. Bratti, 100 - 47023 Cesena (FO) - Tel. 0547/23810

Cambio per CBM 8032 compilatore DTL con The Manager oppure The last one. Compro ROM per espandere a 96 Kbyte. Mauro Marangoni - Via F. Massi, 22 - 00152 Roma - Tel. 06/5806566

Cambio programmi per Commodore CBM 64. Gianluigi Peduto - Via Malgrado, 9 - 40125 Bologna

Cerco qualsiasi tipo di programma per CBM 64. Inviare liste a: Monti Luciano - 6936 Cademario/Ti - Svizzera - Tel. 091/592385

Vendo fantastica cassetta per VIC 20 versione base. Tra gli altri: Briscola - Breakout - Invader fall - Kong - Forza 4 - Picman - Slalom - Labirinto 3D - Attacco navale - Grand Prix. Venti giochi solo Lit. 20000. Scrivere a: Giovanni Bongiorno - Via Merosi, 11 - 29100 Piacenza - Tel. 0523/60475

Vendo, cambio per VIC 20 programmi di giochi e di utilità in BASIC ed in linguaggio macchina. Prezzi stracciati! Richiedere liste telefonando oppure scrivendo. Umberto Benelli - Viale XX Settembre, 180 - 54031 Carrara-Avenza (MS) - Tel. 0585/57145

Cerco utenti di Commodore 64 per scambio o vendita di programmi e giochi. Sono interessato a giochi su cartridge ma solo se a buon prezzo. Telefonate tra le 20 e le 21. Fabrizio Botti - Via Papa Giovanni XXIII, 23 - 20093 Cologno Monzese (MI) - Tel. 02/2535812

Cambio programmi giochi e utilities per CBM 64 possibilmente in Lombardia, Piemonte, Emilia, Veneto, Trentino solo su cassetta. Dispongo anche di molte riviste e programmi inglesi per Sinclair. Francesco Billari - Via Civioasso, 4 - 20121 Milano - Tel. 02/870951

Vendo i seguenti programmi su disco per CBM 64: Pitstop, Headbeach, Petspeed, Petemulator, Apocalyps, Repton, il tutto a sole Lit. 20000! Telefonare dalle 20 alle 22. Davide Busetti - Via S. Polo, 682 - 30125 Venezia - Tel. 041/86488

Per Commodore 64 cambio, compro, vendo a prezzi stracciati programmi (oltre 200) e manuali in italiano. Giandomenico Bassani - Corso Libertà, 35/11 - 39100 Bolzano - Tel. 0471/42235

Cambio, vendo programmi e giochi per C64 solo su nastro. Dispongo di oltre 300 programmi. Inviatemi la vostra lista, io vi spedirò la mia. Rispondo a tutti gli interessati, annuncio sempre valido. Claudio Bacci - Via Dei Pelaghi, 165 - 57100 Livorno - Tel. 0586/852551

Vendo e cambio programmi, per CBM 64, in BASIC e in L.M., di giochi e utilities su cassetta. Richiedere lista programmi a: L. Daniel Bytner - Casella Postale 12 - 11010 Saint Pierre (AO)

Vendo software di vario genere per CBM 64, su nastro e su disco, a prezzi compresi tra Lit. 15000 e Lit. 40000. Dispongo di tutte le ultime novità! Alberto Borgini - Via S. Rocco, 34 - 21013 Gallarate (VA) - Tel. 0331/795770

Vendo "Julius Erving and Larry Bird go one-on-one" (Electronics Arts), la simulazione per CBM 64 del gioco della pallacanestro. Schiacciate, canestri acrobatici, rimbalzi e anche tiri liberi. Nastro Lit. 25000, disco Lit. 30000. Alberto Borgini - Via S. Rocco, 34 - 21013 Gallarate (VA) - Tel. 0331/795770

Vendo "Flight simulator II" (Sublogic) per CBM 64, su disco, completo di istruzioni. Simulatore di volo molto realistico, grafica 3D a colori. Il prezzo è Lit. 40000. Alberto Borgini - Via San Rocco, 34 - 21013 Gallarate (VA) - Tel. 0331/795770

Compro programmatore di EPROM per C64 oppure desidero prendere contatti con possessori dell'apparecchiatura. Scambio programmi scientifici, linguaggi, utilities, giochi. Telefonare ore 20-22. Ferruccio Cantone - Via Genova, 18 - 10076 Nole Canavese - Tel. 011/9297125

Vendo C64 mai usato, più registratore più 15 giochi a Lit. 700000. Vendo molti programmi per C64, Spectrum, VIC 20. Qualche esempio: Per C64: "Dr. J. and Larry Bird go one-on-one", "Flight simulator II", ecc. Liste gratis. Stefano Calcaterra - Via Marconi, 34/2 - 40122 Bologna - Tel. 051/521063

Vendo e cambio programmi per CBM 64. Sono tutti di alta qualità e tutti originali Commodore direttamente dall'America e Gran Bretagna. Aspetto vostre telefonate per ulteriori informazioni (disposto anche a comprare). Nunzio Caterino - Via Roma, 2 - 81033 Casal di Principe - Tel. 081/8923003

Cambio i seguenti programmi per CBM 64: Turbo tape - Poker - Rid Trap - Pit stop - Mondial Soccer - Dragons den - Fort Apocalypse - Billard Hunch back - Pacman - Grandmaster 64. Tonino Crasto - Via Don Bosco, 9/e - 80141 Napoli - Tel. 081/449915 (ore 9/11 - 18/19.30)

Compro, vendo, cambio software per C64. Ho a disposizione più di 100 programmi tra cui Simon's BASIC, Pascal, FORTH, Turbo tape, Sintetizzatore vocale e i più bei Arcade games. Telefonate alla sera. Jacopo Chiappetti - Via Vertoba, 7 - 20137 Milano - Tel. 02/571608

Per C64 vendo e cambio programmi utility, giochi a Lit. 6000, Lit. 7000 Simon's BASIC, DemoBASIC a Lit. 15000 per l'acquisto di 4 programmi o giochi gratis un nastro magnetico. Cerco a basso costo stampante in buone condizioni per Commodore 64. Scrivere, rispondo a tutti. Gianfranco Cucetti - Via Montebotte, 121/r - 17100 Savona - Tel. 019/21954

Compro, cambio software per Commodore 64. Centinaia di programmi disponibili (utility, gestionali, giochi). Supporto dischetto. Richiedere e inviare liste, oppure telefonare. Bruno Censori - Via Napoli, 133 - 63100 Ascoli Piceno - Tel. 0736/42520

Cambio, vendo programmi per Commodore 64 (posseggo circa 100 giochi e utilities). Solo su cassetta e in zona Roma. Mandare liste o telefonare a: Massimiliano Carpi - Via Taro, 37 - 00100 Roma - Tel. 06/867417

Per CBM 64 dispongo di ottimi programmi e traduzioni di manuali inglesi (Simon's BASIC, manuale 1541 ecc.). Rivolgersi dopo le 20 a: Marcello Cesi - Via Magliano Nuova, 178 - 00146 Roma - Tel. 06/5266009

Cambio e vendo software per C64. Dispongo di molti programmi. Per scambi inviare vostra lista o telefonare ore pasti. Paolo Cobianchi - Via Puccini, 3 - 43100 Parma - Tel. 0521/25896

Vendo registratore per VIC 20 e C64 a Lit. 90000. Arnoldo Cicalò - Via Di Pratate, 103 - 56100 Pisa - Tel. 050/570384

Vendo, cambio software per C64. Su disco o cassetta, utilities e giochi in L.M. e BASIC. Per avere lista scrivere o telefonare (ore pasti). Fabio Capraro - Via Gorizia, 55 - 93100 Caltanissetta - Tel. 0934/23472

Compro o cambio programmi di ingegneria per CBM 64 con programmi di tutti i tipi. Scrivete o telefonate dopo le 20 a: John Ceresi - Via Mazzini - 18016 S. Bartolomeo Al Mare (IM) - Tel. 0183/400030

Vendo per VIC 20 programmi di giochi - software applicativo - di utilità. Sono tutti su cassetta e girano in configurazione base o con espansione di memoria. Per informazioni scrivere a: Sebastiano Caramagno - Contrada Cipollazzo - 96011 Augusta (SR) - Tel. 0931/99336

Cerco programmi per CBM 3032 e unità dischi a modico prezzo. Andrea Amato - Via Edison, 8 - 22052 Cernusco Lombardone (CO) - Tel. 039/399580

Cambio, vendo, compro software per CBM 64, in particolare su disco e gestionale. Inviare propria lista programmi a: Astori Luca - Via Sirtori, 39 - 22062 Barzanò (CO)

Vendo software CBM 64 (giochi) a Lit. 5000 l'uno, o cambio con programmi utili solo su cassetta. Possiedo più di 100 giochi tra i quali: Pole position, Calcio 2, Fort Apocalypse, Ugh, Pit stop ecc. Maurizio Aiello - Via Napoli, 34/10 - 16134 (GE) - 010/211600

PICCOLI ANNUNCI

Per Commodore 64 vendo **programmi** a prezzi modici. Inviò o traccaccio in tutta Italia. Scrivere a: Mastrangelo Elisio - Via Casilina 1641 - 00133 Roma

Cerco **possessori di Commodore 64 per scambio esperienze**: in particolare esperti di grafica et/aut linguaggio macchina per completamente miei programmi di ingegneria civile. Giovanni Malato - Via Hajech, 2 - 20129 Milano - Tel. 02/741952

Vendo e cambio **giochi per il VIC 20 e il Commodore 64**. Per informazioni telefonare a: Fabrizio Mandler - Via Cagnola, 3 - 20154 Milano - Tel. 02/342867

Cambio e vendo **nuovissimi programmi per CBM 64**. Arrivi settimanali da Germania e America! Telefonate! Si offrono e richiedono massima serietà e velocità. Patrizio Masini Via Del Castagnone, 68 - 15048 Valenza Po (AL) - Tel. 0131/953695

Per CBM 64 compro **qualsunque tipo di programmi, utility e giochi**. Inviare le vostre liste a: Gianni Muzzioli - Piazza Martiri, 28 - 41012 Carpi (MO)

Vendo **60 programmi per VIC 20**, alcuni in L.M., a sole Lit. 30000, spese di spedizione comprese. Giorgio Monachesi - Via Europa, 23 - 60025 Loreto (AN) - Tel. 071/977179

Ho un Commodore 64, vorrei acquistare **programmi gioco o gestionali** con supporto cassetta o listato. Per vendita inviare lista caratteristiche e prezzi. Cesare Marcolini - Via Dei Velini, 65 - 62100 Macerata - Tel. 0733/31754

Compro, cambio, vendo **programmi per CBM 64** di qualsiasi tipo, solo su cassetta. Accetto anche listati in buone condizioni e libri vari. Scrivetemi o telefonatemi (orario di cena). L'annuncio è sempre valido. Donato Lustrini - Via De Gasperi, 4 - 80035 Nola (NA) - Tel. 081/8237023

Se hai un VIC 20 devi far parte del "Software computer club". Scrivete e riceverete le istruzioni per iscrivervi, oppure telefonate ore pasti. Dario Li Gioi - Via Delle Ninfe, 3 - 91025 Marsala (TP) - Tel. 0923/953585

Cambio, compro, vendo **mollissimi programmi per C64** di qualunque tipo, massima disponibilità. Rispondo a tutti, telefonare o scrivere a: Alessandro Luciani - Via Giotto, 11 - 52100 Arezzo - Tel. 0575/20515

Cambio, vendo **software per C64**. Richiedere lista o scrivere per accordi a: Massimo Leoncini - Casella Postale 85 - 16035 Rapallo (GE)

Vendo **VIC 20** più registratore, cartuccia videogioco, tantissimo software su cassetta, libri, joystick, istruzioni italiano, riviste varie, telefonare ore 19-20. Davide Novallet - Via L. Del Carretto, 65 - 10100 Torino - Tel. 011/872893

Per C64 scambio/vendo **software su disco o cassetta**. Oltre 200 programmi (giochi più utility) a prezzi modici (scacchi, totocalcio, flipper, Simons BASIC, gestionali). Chiedere e inviare lista a: Leopoldo Nicci - Piazza Vittoria, 14B 39100 Bolano - Tel. 0471/33780

Cambio programmi per **Commodore 64** solo su nastro o nastro velocizzato (turbo tape). Marco Navatesi - Via Matteotti, 91 - 54011 Aulla (MS) - Tel. 0187/402627

Cerco **programmi** per il CBM 64 solo su listato (anche fotocopia), inoltre cerco possessori di CBM 64 in Bergamo per scambio software ed esperienze. Daniele Noris - Via S. Bernardino, 1a - 24100 Bergamo - 035/221492

Vendo **programmi per Commodore 64** a prezzi eccezionali! Tratto solo zone Roma e Tivoli. Telefonare ore serali allo 0774/23950

Vendo **VIC 20 (comprato 11/02/84)** più registratore 2CN più joystick Sprivideo più 2 cartucce (Sargon II, Chess, Adventureland) Lit. 350000. Giovanni Oppenheim - Via Murat, 16 - 34123 Trieste - Tel. 040/796555

Vendo e/o cambio, a prezzi oscenamente bassi, **programmi per Commodore 64** (oltre 200). Scrivere o telefonare a: Giovanni Pederzani - Via Candoni, 35 - 48100 Ravenna - Tel. 0544/22250

Vendo per VIC 20 e Commodore 64 i seguenti **programmi**: Data Base, Toolkits, Analisi cliniche, Dieta, Magazzino, Typewriter, liquidazione personale. Vendo inoltre molti giochi. Il tutto su cassetta a prezzi molto bassi. Stefano Pedoni - Via Vallebona, 10 - 00168 Roma - Tel. 06/3380629

Acquisto **drive per floppy disk Commodore 64**, solo in ottime condizioni. Giuseppe Pannetto - Via Dante, 54 - 96014 Florida (SR) - Tel. 0931/942147

Per Commodore 64 vendo, cambio **software** (giochi, utilities, dimostrativi) listati, dischi floppy, cassette. Richiedete un elenco. Prezzi...sottorati! Giovanni Padovani - Via Cefalonia, 4 - 37126 Verona - Tel. 045/44064

Cambio, compro, vendo **software per Commodore 64** solo su nastro. Inviare la vostra lista, io invierò la mia. Vittorio Paola - Via Basile, 40 - 90100 Palermo

Vendo in blocco **circa 30 giochi per C64** tra cui: Burgertime, Jump man, Skramble, ecc. Vendo inoltre tantissimi altri programmi: Easy script, Assembler 64, Simon's BASIC, ecc. Il tutto a Lit. 100000. Roberto Presaghi - Via S. Seconda, 36 - 00166 Roma - Tel. 06/6960421

Cerco **disperatamente per Commodore 64** software aziendale - word processing gestionali - archivio clienti - fatturazione - magazzino - ecc... Inviare al più presto elenco. In genere cerco tutto sul 64. Biagio Pollina - Casella Postale, 4 - 90020 Baucina (PA)

Per Commodore 64 cambio **programmi di ogni genere**. Inviatemi i vostri programmi registrati su cassetta, io vi invierò i miei incisi sulla stessa cassetta. Esprimetemi i vostri desideri sui programmi che desiderate. Attilio Pansini - Via S. Francesco d'Assisi, 16 - 70122 Bari - Tel. 080/217996

Se possiedi un **VIC 20 o un CBM 64 e cerchi software e hardware**, prezzi modici. Dealer enquiries welcome. L'annuncio è sempre valido. Roberto Puglia - 32 Stour Close, Chalvey - Slough, Berks/SL12TU/England - Tel. 753/70273

Vendo per VIC 20 un **corso completo di BASIC**, un libro per conoscere il VIC 20 ed un videogioco a cartridge a sole Lit. 160000. Telefonare solo pomeriggio. Giuseppe Parrello - Via O. Flacco, 14 - 74100 Taranto - Tel. 099/372301

Vendo, cambio per CBM 64 **mollissimi programmi**. Scrivetemi e riceverete la mia lista. L'annuncio è sempre valido. Vendo programmi registrati su cassetta. Rivolgersi a: Salvatore Purgato - Corso Europa, 26 - 81030 S. Marcellino (CE) - Tel. 081/8121276

Cambio **software di utilità in qualsiasi campo** per VIC 20 (16 kbyte più MPS-801) preferibilmente su cassetta. Inviatemi la vostra lista, vi spedirò la mia. Marco Polla - Via G. Marconi, 3 - 32013 Longarone (BL)

Per Commodore 64 e ZX Spectrum cambio **programmi di ogni genere**. Aspetto le vostre telefonate. Fabio Pisoni - Via Olcella, 102 - 20020 Busto Garolfo (MI) - Tel. 0331/568337

Vendesi **cabinet espansione VIC 20** più superexpander Sharp PC 1500 più CE 150. Centinaia di programmi di ogni genere per CBM 64. Programmi originali per Hewlett Packard HC 150. Prezzi modici. Pocket Group - Club Utenti Commodore Puglia - Via Amoroso, 34 - 70124 Bari

Vendo in blocco **60 programmi** per VIC 20 tra cui Gridrunner, Space invaders, Amok blitz, Crazy Kong, Grand prix e tantissimi altri. Il tutto al favoloso prezzo di Lit. 20000. Se siete interessati scrivete a: Roberto Parenti - Via Ottaviano, 33 - 00192 Roma

Cambio/vendo **programmi, per Commodore 64, di giochi, utility, gestionali e relativi manuali**. Dispongo di oltre 200 programmi. Inviare liste e/o richieste a: Gerardo Marra - Via Baratta, 91-A - 84091 Battipaglia (SA) - Tel. 0828/23130

Vendo **giochi per CBM 64**: Crazy Kong 2, Biliardo, Calcio, Stalom, Turnoil, Frogger, Camel, Scramble, Cyclons, Laserzone, Pac man, tutti in L.M. a Lit. 15000 l'uno. Telefonate o scrivete. Vincenzo Migliorati - Via del Tempo Libero - 06100 Perugia - Tel. 075/755039

Vendo per VIC 20 **programmi** (anche L.M.) a prezzi bassissimi (massimo Lit. 5000 cadauno, 10 a scelta solo Lit. 25000 ulteriori sconti per ordini maggiori). Possiedo molti giochi - programmi archivio - utility, ecc. richiedete le liste. Sandro Mazzei - Via Bonalaccia, 37 - 57034 Marina di campo (LI) - Tel. 0515/97528

Vendo, cambio **giochi per C64 in L. M.** (Moon Shuttle, Falcon patrol, Pit stop, Blue Max, Frogger, Kong, Sci, Calcio, Elicottero, Hexpert, Camel, ecc.) provvisti di Turbo tape. Telefonare zona Milano, pomeriggio. Marcello Porro - Via A. Volta, 8 - 20017 Rho (MI) - Tel. 02/9307205

Per VIC 20, causa passaggio a livello superiore, vendo **una raccolta di 30 giochi**, 20 dei quali in linguaggio macchina. Il tutto a sole Lit. 15000, o al medesimo prezzo 2 cartridges. Pianalto Oberdan - Via S. Agostino, 277 - 36100 Vicenza - Tel. 0444/562391

Cambio, vendo per Commodore 64 **giochi e utility**, preferibilmente su disco. Scrivere o telefonare a: Eraldo Parissi - Viale dei Mughetti, 36 - 10151 Torino - Tel. 011/734354

Cerco **possessori di CBM 64** di informazioni e compro software di qualsiasi gioco e di utility nella città di Terni. Telefonatemi o mandatemi eventuale documentazione, rispondo a tutti. Marco Rapaccini - Via Campomaggiore, 21/R - 05100 Terni - Tel. 0744/241345

Sei un possessore di **VIC 20 o CBM 64?** Io ho i programmi che fanno per te: solo Lit. 3000 l'uno. Ne possiedo tantissimi. Per il 64 accetto anche scambi su nastro o su disco. Massima serietà. Giulio Ravagni - Casella Postale 224 - 38068 Rovereto (TN)

Per CBM 64 vendo **500 programmi** utility, gestionali, video games. Arrivi settimanali dall'Inghilterra. Per Spectrum 16/48 Kbyte vendo 500 programmi più interfaccia per applicazione joystick. Prezzi interessanti. Lello Russo - Corso Vittorio Emanuele, 46 - 80135 Napoli - Tel. 081/214630

Vendo, cambio, compro **programmi o giochi** per Commodore 64. Richiedere catalogo gratis, vasto assortimento giochi. Telefonare ore pasti. Bruno Sorrentino - Via Leopardi, 49 - 39012 Merano - Tel. 32272

Cambio, compro **software per CBM 64**. Videogames in L.M., programmi applicativi e di potenziamento del 64, utilities per il floppy. Inviare liste o telefonare dopo le 20. Ci sono altri CBM 64 in zona Mario Sommani - Via Parma, 300/1 - 16043 Chiavari (GE) - Tel. 0185/382517

Cambio, vendo **programmi per Commodore 64**, molti originali americani tra cui un sintetizzatore vocale. Tutto a basso prezzo scrivere o telefonare ore pasti. Antonio Stella - Via Don Minzoni - 51016 Montecatini Terme - Tel. 0572/74655

Per Commodore 64 vendo **programmi-giochi** in linguaggio macchina a prezzi favolosi. Regalo Turbo tape a chi mi ordina più di cinque programmi. Rispondo a tutti. Marco Sodano - Via Giovanni Pascoli, 1 - 00075 Lavinio (Roma)

Cambio, vendo **software per CBM 64**. Dispongo di Turbo, Magic desk, Simon's BASIC e tanti giochi e utilities. Prezzi con soli tre zeri! Gaetano Sciatà - Via G. Borrello, 19 - 95127 Catania - Tel. 095/378345

Per VIC 20 vendo **cassetta contenete 20 giochi**, funzionanti con memoria base, a sole Lit. 15000 (compresa cassetta e spese di spedizione). Per maggiori informazioni rivolgersi a: Luca Stucchi - Via Cavour, 17 - 20043 Arcore (MI) - Tel. 039/613270

Vendo, cambio, compro **programmi per CBM 64**. Prezzi favolosi: Pac man Lit. 6000, Grandmaster Lit. 9000, The hobbit Lit. 15000, Soccer 3D Lit. 8000, Defender Lit. 8000, Monopoli Lit. 7000. Rispondo a tutti, massimiliano Sartor - Via Calatamifi, 59 - 56015 Oratoio (PI) - Tel. 050/980203

Vendo, cambio, compro **programmi per CBM 64**. Richiedere o inviare lista a: Michele Scotti - Via Nazionale delle Puglie, 43 - 80030 Cinivile (NA) - Tel. 081/8234281

Per VIC 20 inespanso vendo, cambio **software**. Dispongo di circa 100 programmi sia su cassetta che su listato. Vendo inoltre VIC 20 più manuale originale più 10 giochi a sole Lit. 190000. Diego Sammaritano - Corso Butera, 56 - 90011 Bagheria (PA) - Tel. 091/637385

Vendo oltre 1000 programmi per CBM 64. Chiedere lista a: Mirco Sarto - Via Armistizio, 79 - 35100 Padova - Tel. 049/480794

Vendo **giochi e utility per C64**: 10 giochi Lit. 40000 - 20 giochi Lit. 65000 - 40 giochi Lit. 85000 - 60 giochi Lit. 100000. Prezzi trattabili per singoli programmi. Telefonare ore 12-14. Marco Scianca - Viale Casiraghi, 185 - 20099 Sesto S. Giovanni (MI) - Tel. 02/2478337

Vendo, cambio **500 programmi** per Commodore 64. Richiedere o inviare lista. Mariano Talamo - Via Cluucci, 10 - 70019 Triggiano (BA) - Tel. 080/681470

Vendo **giochi per CBM 64** tra cui: Black Jack, Othello, tutti su cassetta. Telefonare ore pasti, tratto in Piemonte, Lombardia, Toscana, Veneto. Alberto Ticozzi - Via Sosso, 15033 Casale Monferrato (AL) - Tel. 0142/53550

Per passaggio a sistema superiore vendo **VIC 20 e C64 e molti programmi** per VIC 20 e C64. Bruna Tanasi - Via Sabbioni, 8 - 61015 Novafeltria (PS) - Tel. 910403

Compro, cambio, vendo **programmi originali di vario genere**, per CBM 64. Richiedere e/o inviare lista a: Claudio Tioni - Via Cividina, 59 - 33035 Martignacco (UD) - Tel. 0432/677627

Vendo **programmi** per Commodore 64 tra i quali il favoloso Turbotape che eguaglia le funzioni Save, Load, Verify alla velocità del floppy. Telefonare per informazioni, ore pasti. Francesco Trapani - Via Borrelli, 1/A - 90139 Palermo - Tel. 091/266975

Vendo **Commodore VIC 20 comprato a Gennaio** più 16 Kbyte RAM più registratore C2N più vari programmi (tra cui Jelly Monster, Skyhawk, Frog, ecc.) più 2 manuali più "Alla scoperta del VIC 20", il tutto al prezzo di Lit. 500000 trattabili. Andrea Tagliapietra - Via Dei Martinii, 7 - 20146 Milano - Tel. 02/496852

Per CBM 64 vendo **cassetta con 15 super giochi** in L.M. (Quasar, Elicottero, Le Mans, ecc.) a sole Lit. 25000. Vendo Simon's BASIC su cassetta con esempi e manuale a Lit. 30000. Telefonare ore pasti. Mansueto Trevisan - Via Fusinato, 26 - 32032 Feltre (BL) - Tel. 0439/80369

Vendo, cambio per CBM 64 **splendidi videogames, utilities varie, programmi** solo di eccezionale livello, tutti in L.M. Condizioni specialissime per acquisti in stock. Contattatemi per credere! Fabio Totaro - Via XXV Aprile, 24 - 20040 Cambiago (MI)

Vendo **VIC 20** più cartridge Programmer's aid più "Introduzione al BASIC" parte prima e seconda (completo di 4 cassette) più 3 cassette con 20 giochi più i libri "Alla scoperta del VIC 20" e "Impariamo il BASIC col VIC CBM". Tutto a Lit. 170000. Antonio Tummo'o - Via Cilea, 8 - 71048 Stornarella (FG) - Tel. 0885/32065

Programmi per Commodore 64 tra i più belli vendesi a Lit. 2000 l'uno. Vera occasione (almeno dieci programmi). Scrivi o telefona. Giancarlo Testi - Via F. P. da Cherso, 4 int. 6 - 00143 Roma - Tel. 06/5038267

PICCOLI ANNUNCI

Vendo registratore Datacassette per CBM 64, quasi nuovo in perfette condizioni più tutti i migliori programmi per C64 e decine di giochi, il tutto a Lit. 200000. Pietro Busalacchi - Via Sperone, 34 - 90123 Palermo - Tel. 091/391000

Vendo programmi di ogni tipo per Commodore 64. Inoltre cambio videogiochi profetti, duplicati su disco con il "Clone". Scrivere o telefonare a Paolo Bigon - Via S. Marco, 177/A - 35020 Ponte di Brenta (PD) - Tel. 049/629117

Vendo causa passaggio a sistema superiore VIC 20 più joystick più registratore C2N espansione 16 Kbyte più super expander, a Lit. 400000 (di Febbraio). Regalo 6 cassette con programmi, 4 libri per programmare, 50 listati. Maurizio Bertucelli - Via delle Barbate, 36 - 55043 lido di Camaiore (LU) - Tel. 0584/904767

Possessori VIC 20 e C64 desiderano contattare altre persone interessate a scambio giochi e utility preferibilmente su cassetta nella zona di Ferrara e provincia. Per informazioni contattare: Stefano Barillari - Via Don Minzoni, 22A - 44021 Ferrara - Tel. 0532/93403

Per passaggio ad altro sistema svendo: Command 0 - VisiCalc - MicroAssembler C3 - DTL compiler - Chiave per proteggere programmi in BASIC. Completati di manuale, girano su CBM 4032-CBM 8032. Augusto Bernardini - Via Valle Verde, 5 - 05100 Terni - Tel. 0744/56870 47148

Cambio, vendo programmi di giochi e utility per VIC 20. Fornisco su richiesta listato. Scrivere o telefonare. Luciano Baglioni - Via Della Taverna, 20 - 00141 Roma - Tel. 06/899286

Vendo programmi vari per Commodore 64: Lazzarim AM, Seawolf, Puckman, Simon's BASIC, Le Mans, Clawns, Sintetizzatore vocale ecc. a sole Lit. 5000 l'uno su nastro, più spese postali Lit. 3000. Scrivere o telefonare. Giuseppe Borracchi - Via Mameli, 15 - 33100 Udine - Tel. 0432/291665

Scambio programmi su nastro per Commodore 64, sia giochi che utility. Richiedere e inviare la lista a: Cesare Boncompagni - Via Piave, 22 - 57013 Rosignano Solvay (LI) - Tel. 0586/761577

Compro/cambio/vendo software per Commodore 64. Accetto risposte solo nella zona Milano e provincia. Preferibilmente giochi in L.M. solo su cassetta o cartidge a basso prezzo. Paolo Bertoli - Via Giordano Bruno, 60 - 20099 Sesto S. Giovanni (MI) - Tel. 2474814

Cambio-vendo programmi per Commodore 64, su nastro e su disco. Ho di tutto: Videogames, utilities, gestionali. Telefonare e/o mandare lista. Luca Bertazzoni - Via Capuzi, 7 - 62100 Macerata - Tel. 0733/48585

Compro programma commutatore, dal PET al Commodore 64. Fabio Bellasai - Via Cesare Lombroso, 13 - 95100 Catania - Tel. 415353

Cambio software per Commodore 64. Ho molti programmi. Inoltre cerco una stampante di seconda mano in buono stato. Telefonare a tutte le ore. Inviatemi le vostre liste. Mattia Benzi - Via Camasio, 19 - 15048 Valenza - Tel. 0131/91896

Vendo, cambio 200 programmi per Commodore 64 su disco o cassetta. Annuncio sempre valido, per tutti quelli che mi scrivono assicuro risposta. Aspetto le vostre lettere. Roberto Cordovani - Casella Postale 7174 - 47100 Forlì

Vendo cartuccia Avanger, cassette con 19 fantastici programmi per il VIC 20 inespanso, di cui alcuni funzionanti con joystick. Inoltre vendo videogame telepartner a Lit. 50000 più 2 joystick più cartucce. Egidio Cipriano - Via Abruzzo, 96 - 74100 Taranto - Tel. 099/339554

Vendo programmi di qualsiasi genere con allegati manuali in italiano o inglese. Eccezionali videogames su disco e gestionali per ogni esigenza. Scrivere o telefonare dopo le 20. Cesare Cantarini - Via Luigi Rava, 33 - 00149 Roma - Tel. 06/5268675

Per CBM 64 vendo, cambio 400 programmi di utility, gestionali, scientifici, bellissimi giochi su nastro o disco. Richiedere elenco. Massimo Cantelli - Via Corso, 40 - 40051 Altedo (BO) - Tel. 051/871270

Per Commodore 64 vendo bellissimi giochi americani e interessanti utilities a prezzo conveniente. Accetto anche scambi. Maurizio Caracci - Via N. Morello, 48 - 90144 Palermo - Tel. 091/266011

Per C64 vendo, cambio splendidi giochi - utility tipo Turbo tape e Simon's BASIC. Disponibile scambio liste telefonando ore pasti o scrivendo. Domenico Cuccorillo - Via Perrone, 8/A - 70123 Bari - Tel. 080/23939379

Per CBM 64 vendo programma sintetizzatore vocale, Sam reciter e numerosi nuovi giochi tra i quali Beach e Pipe line e numerosissimi altri programmi di utility FORTH, Simon, Assembler, PET emulator ecc. ecc. Luca Corbo - Via S. Godenzo, 119 - 00189 Roma - Tel. 06/3666828

Per VIC 20 e C64 vendo tasto RESET generale da inserirsi nel retro, modifico 8-16 Kbyte RAM in blocco 5, cambio numeroso software per VIC 20, vendo Simon's BASIC e Turbo tape (tutti su nastro) per CBM 64. Marco Crippa - Via Cilea, 6 - 20021 Bollate (MI) - Tel. 02/3506767

Commodore 64: cerco programmi da acquistare o scambiare su cassetta, soprattutto ingegneria civile, gestionali, utility. Inviare lista con caratteristiche e prezzi. Massimiliano Carabelli - Via Australia, 15 - 00144 Roma - Tel. 06/5924220

Vendo software originale per CBM 64. Giochi in L.M. famosi su disco o cassetta. Telefonare o richiedere la lista. Alessandro Cassuto - Via Europa, 36 - 20097 S. Donato Milanese (MI) - Tel. 02/52273966

Per VIC 20 vendo cartidges causa passaggio a sistema superiore Type attack, Astro blitz, Cosmic crunker usate pochissimo a Lit. 30000 l'una anche separatamente. Davide Di Bernardo - Via S. Giustina, 11 - 33057 Palmanova (UD) - Tel. 0432/929433

Vendo VIC 20 più mod. RF più alimentatore in confezione originale con manuale d'istruzione a Lit. 150000. Rosario Di Betta - Via Parodi, 42 - 88019 Vibo Marina (CZ) - Tel. 0963/240834 (solo sabato e domenica)

Vendo, cambio programmi di ogni genere per Commodore 64. Rispondo a tutti. Matteo Doveri - Via I Maggio, 15 - 56025 Pontedera (PI) - Tel. 0587/212154

Cambio programmi e giochi in linguaggio macchina per Commodore 64 (Pit stop, Pooyan, Super skramble, ed un altro centinaio presi da cartidges). Amedeo De Franco - Via Mazzini, 277 - 55049 Viareggio (LU) - Tel. 0584/32134

Cerco possessori di Commodore 64 per scambio di idee e programmi a mezzo posta in tutta la Sicilia. Scrivere inviando il vostro indirizzo, numero telefonico e lista a: Michele Donato - Via Gela, 40 - 96100 Siracusa - Tel. 0931/58420

Cambio, vendo, compro giochi, programmi utilità e totenallop per Commodore 64. Richiesta sempre valida. Spedire materiale e/o offerte a: Luigi Davi - Via Del Mare, 11/B - 80016 Marano di Napoli - Tel. 081/7420282

Acquisto, cambio programmi di ogni genere per Commodore 64. Scrivere a: M.G. Di Trapani - Via Resurrezione, 94 - 90146 Palermo - Tel. 091/461027

Compro floppy 1541 e software di ogni tipo per il C64. Lorenzo De Candia - Via Kennedy, 28/c - 70038 Terlizzi (BA) - Tel. 080/816456

Vendo a Lit. 595000 Commodore 64 nuovo più un gioco. VIC 20 più 561 Oki a Lit. 182000. Inoltre nuovissimi eccezionali giochi per VIC 20 e CBM 64, su cassetta e disco. Invio lista gratuitamente a chi la richiede. Telefonare o scrivere a: Lorenzo Daniele - Viale Faenza, 26/4 - 20142 Milano - Tel. 0341/997168

Eccezionale: per VIC 20 cambio e vendo i migliori programmi in circolazione. Richiedere le liste e/o inviare le proprie a: Francesco De Colle - Piazzale Capolinaro, 11 - 00053 Civitavecchia (Roma)

Cerco listati vari per Commodore 64 a prezzi contenuti. Scrivere per contatti. Ho il C64 da poco tempo e accetto di tutto: videogames, contabilità familiare, ecc. purché in listato. Marco Ferri - Via De Amicis, 26 - 47036 Riccione (FO)

Vendo per il VIC 20 dieci magnifici giochi in L.M. (Skramble, Abductor, Pac man, Frogger, Amok, Space invaders, Guardian, Arcadia, Bewitched, Catcha snatcha) a sole Lit. 30000. Nicola Ferioli - Via Boezio, 6 - 21052 Busto Arsizio (VA)

Cambio per Commodore 64 Simon's BASIC (su cassetta) più manuale, 114 comandi in più al BASIC, con linguaggio FORTH standard (sempre su cassetta o cartuccia) per il C64 più manuale o compilatore Peet-speed. Alessandro Fasolo - Via Augusta, 98 - 39100 Bolzano

Vendo VIC 20 completo di registratore, borsone Commodore, e giochi più il libro "Alla scoperta del VIC 20" a Lit. 330000. Vendo inoltre il libro "Alla scoperta dello Spectrum" a Lit. 12000. Loris Ferro - Via Piatti, 4/1 - 37130 Verona - Tel. 045/564933

Vendo a Lit. 5000 magnifici giochi (250) per CBM 64. Dispongo anche tantissimi utility a vario prezzo. Cedo inoltre il libro originale inglese con 25 giochi a Lit. 35000. Christian Fassetta - Via Stresa, 48 - 00135 Roma - Tel. 06/3492628

Vendo Commodore VIC 20 più registratore a Lit. 250000. Mariangela Ferri - Via Paruta, 77 - 20127 Milano - Tel. 02/2567794

Affare: per Commodore 64 vendo una cassetta con Turbo tape (che rende il caricamento 10 volte più veloce) più 40 giochi caricati con turbo per Datacassette 1530 modello C2N al prezzo di 195000 lire. Lucio Fiorentino - Via Gramsci, 5 - 80122 Napoli - Tel. 081/680150

Cambio, cerco utility e programmi gestionali per Commodore 64, preferibilmente con manuale in italiano. Dino Fornaciari - Villaggio Dante, 30 - 52100 Arezzo - Tel. 0575/351451

Vendo, compro, cambio programmi di ogni tipo per CBM 64. Fra i tanti posseggo il FORTH, l' Hesmon, l' Hes-writer, Turbo tape, Le Mans, Soccer, Pascal, Centipede, Moon Buggy, ecc. Scrivere a: Giulio Frigo - Via Gramsci (Prol.) - 07046 Porto Torres (SS) - Tel. 079/502381

Scambio centinaia di programmi per CBM 64. Sia utility che giochi su disco o su cassetta. Inviatemi lista. Gabriele Giordano - Via Perecca, 11 - 81055 S. Maria Capua Vetere (CE) - Tel. 844675

Vendo, cambio oltre 800 programmi per Commodore 64. Telefonare o scrivere a: Fabrizio Girelli - Via della Ginestra, 1 - 10027 Testana (TO) - Tel. 011/6456650

Per C64 cambio, vendo programmi di qualunque genere. Dispongo di moltissimi programmi, circa 500. Telefonare o inviare lista. A chi ne farà richiesta invio la mia. Giuliana Granito - Via Taraschi, 13 - 64020 S. Atto (TE) - Tel. 0861/587478

Cerco qualsiasi espansione per VIC 20, anche Superexpander. Scrivere o telefonate ore pasti solo se vera occasione. Carlo Guerrato - Via Brusade, 15 - 30027 S. Donà di Piave (VE) - Tel. 0421/54044

Vendo per VIC 20 programmi su cassetta a prezzi convenienti anche in L.M. Telefonare o scrivere: Gianni Gaudino - Via Graglia, 18 - 10136 Torino - Tel. 011/352830

Vendo VIC 20 (2 mesi di vita) più 2 libri introduzione al BASIC PER VIC 20 (l e la parte) più 2 cassette ricche di programmi (allegate). Tutto a Lit. 300000 trattabili. Telefonare. Sesto Aldo Grandi - Via Lanterna (zona militare) - 98019 Torre Faro (ME) - Tel. 090/321427

Causa passaggio a sistema superiore vendo VIC 20 nuovissimo più espansione 16 Kbyte più molti libri VIC 20 più moltissimi giochi in L.M. e BASIC più scheda ad alta risoluzione compresa la Mother board. Stefano Guerrini - Via Montone, 11 - 48026 Chiusuola di Russi (RA) - Tel. 0544/581318

Cerco programmi per C64. Sono disposto a cambiarli o a comprarli solo se il prezzo è favorevole. Posso comprarne a grossi quantitativi, rispondo a tutti, annuncio sempre valido. Piero Gentili - Via Fontanoni, 18 - 61029 Urbino (PS) - Tel. 0722/4382

Vendo software per Commodore 64. Per informazioni o eventuali vendite scrivere o telefonare a: Livio Galante - Via Antonio Corseto, 29 - 00168 Roma - Tel. 06/6287883

Vendo, cambio, compro programmi per Commodore 64. Vendo cassette con Simon's BASIC o Screengraphics a Lit. 20000. Per scambio programmi inviatemi la vostra lista, io invio la mia a tutti. Massima serietà. Roberto Improta - Via Recanati, 27 - 80046 S. Giorgio a Cremano (NA) -

Causa realizzo vendo computer Commodore C64 completo di registratore originale più cavi più manuale più 2 cartucce più alimentatore ancora imballato a lit. 650000. Telefonare ore pasti e chiedere di Massimo. Massimo Inzoli - Via Medi, 1 - 93100 Caltanissetta - Tel. 0934/32551

Scambio con utenti Commodore programmi su nastro per CBM 64 in Milano e tutta Italia. Scrivere o telefonare ore pasti a: Maurizio Lattuada - Via Panizzi, 13 - 20146 Milano - Tel. 02/427890

Svendo cassetta con 15 programmi di fantastici giochi per VIC 20 inespanso. Prezzo Lit. 15000 - spedizione contrassegno. Davide Lanzoni - Via G. Pinelli, 15 - 45100 Rovigo - Tel. 0425/30846

Amici del CBM 64: compro, cambio programmi di qualunque tipo. Inviare le liste a: Leonardo Lombardi - Largo A. Banfi, 4 - 50018 Scandicci (FI) - Tel. 055/25664

Vendo e cambio programmi per Commodore 64. Tutti in L.M. Originali americani. Telefonare ore pasti. Roberto Massaron - Via Luciano Manara, 10 - 20047 Brugherio (MI) - Tel. 039/879784

Compro registratore a cassette Commodore. In cambio offero: Simon's BASIC più Invasion of mutants camels più altri giochi più conguaglio in denaro. Telefonare e chiedere di Marco. Solo Friuli. Marco Mattiussi - Via Ciro di Pers 33030 Maiano (UD) - Tel. 0432/959141

Attenzione! Ora non dovrete più aspettare tanto per cercare i programmi sul vostro C64. Vendo il Quick Load: un programma che accelera di 10 volte il caricamento dei programmi. E' su cassetta, richiedetelo. Lit. 15000. Carlo Micheli - Via S. Primo, 6 - 20121 Milano - Tel. 02/796868

Per C64 cambio/compro/vendo numerosi programmi di giochi in L.M. e utilities. Telefonare o richiedere lista. Flavio Marco Mambelli - Via G. Valmarana, 68/A - 00139 Roma - Tel. 06/8122497

Vendo VIC 20 per Lit. 200000 massimo. Possiedo inoltre registratori, giochi e cartucce. Scambio giochi per C64. Telefonate dalle 14 alle 15 e dalle 20 alle 21. Andrea Magi - Via Filarete, 94 - 00176 Roma - Tel. 06/274622

Vendo Commodore VIC 20 più 16 Kbyte RAM più Super expander più monitor L.M. su EPROM più manuale più software formato da circa 500 programmi di ogni genere 9 di cui circa 200 in L.M.). Il tutto in ottimo stato ed in imballo originale a Lit. 600000 trattabili. Giuseppe Mascali - Via R. Margherita, 573 - 98028 S. Teresa di Riva (ME) - Tel. 0942/791692

Cambio programmi vari in linguaggio macchina per C64, i programmi sono su cassetta e posso registrarli con il turbo tape. Inviare liste o telefonare in ore pomeridiane. Giuseppe Moliterni - Vico Fornaci, 8 - 75100 Matera - Tel. 0835/211874

PICCOLI ANNUNCI

Cerco possessori di Commodore 64 per scambio di programmi, idee ed eventuale fondazione di un club di commodoristi di cui la mia zona sembra sprovvista. Oscar Sillani - Via Attilio Greco - 84090 Montecorvino Pugliano (SA)

Per CBM 64 vendo programmi di tutti i generi, sia su disco che su cassetta videogiochi, utility, grafica, musica, ingegneria, topografia, ecc. con allegati manuali d'istruzione in italiano e inglese. Cesare Cantarini - Via L. Rava, 33 - 00149 Roma - Tel. 06/528675

Vendo per CBM 64 una cassetta contenente 5 giochi tra cui: "Impero" in 3D, "Burger time", "Pac man", "Orsacchiotti", "La miniera". Vendo il tutto a Lit. 5000. Chi vuole scambiare invii la propria lista. Luigi Del Vecchio - Via Brodolini, 10 - 81034 S. Cipriano D'Aversa (CE) - Tel. 081/8924578

Cedo, cambio programmi di tutti i tipi: giochi, gestionali, utility per Commodore 64. Ne possiedo di fantastici. Inviarmi la tua lista ed io ti invierò la mia gratuitamente. Scrivere a: Salvatore Castrignanò - Via Raffaello Sanzio, 17 - 73018 Squinzano (LE)

Cerco per Commodore 64 programma su cassetta per gestione stampante. Giacomo Martinis - Via Moimacco, 19 - 33100 Udine - Tel. 0432/481454

Cambio qualsiasi tipo di programma su cassetta per Commodore 64. Tommaso Rossetti - Via Carducci, 21 - 36015 Schio (VI) - Tel. 0445/20589

Vendo C64, drive 1541, stampante VC1515, registratore C2N, assieme o separati. Software 64 in omaggio a chi acquista tutto. Telefonare ore serali. Fernando Corengia - Piazza Frattini, 15 - 20146 Milano - Tel. 02/471360

Vendo, cambio, compro programmi di ogni genere per Commodore 64. Inviare lista dettagliata, rispondo a tutti. Matteo Doveri - Via 1 Maggio, 15 - 56025 Pontedera (PI) - Tel. 0587/212154

Cerco utenti Commodore 64 per vendita e acquisto programmi vari. Mi interessa programma oroscopo scientifico inoltre acquisto programmi inerenti la ristorazione, solo su disco. Livio Modena - Sciacca Mare Alberghi - 92019 Sciacca (AG) Tel. - 0925/93000

Cambio, vendo giochi e utilities per Commodore 64. Vasto catalogo! Richiedete la lista, inviate a prezzi stracciati (a partire da Lit. 2000). Paolo Gallo - Via Garibaldi, 83 - 96014 Floridia (SR) - Tel. 941056

Scambio software su disco per CBM 64. Dispongo di circa 250 programmi (soprattutto giochi). Inviare la vostra lista ed io vi invierò la mia a stretto giro di posta. Alberto Borgini - Via San Rocco, 34 - 21013 Gallarate (VA) - Tel. 0331/795770

Cambio, vendo per CBM 64 300 programmi a buon prezzo, da un minimo di Lit. 10000 ad un massimo di Lit. 20000. Esempi: Summer games (Olimpiadi con 8 sport e 18 inni nazionali), Sintetizzatore vocale (il 64 parla). Carlo Berreo - Via Berio, 34 - 18100 Imperia - Tel. 0183/21833

Vendo per C64 cassetta contenente 6 giochi in L.M. (Pole position, Calcio, Kong) a lit. 30000 15 giochi a Lit. 50000. agli acquirenti in omaggio il Turbo tape. Scrivere o telefonare ore pasti. Paolo Pavoni - Via Battisti, 111 - 64011 Alba Adriatica (TE) - Tel. 0861/72191

Per Commodore 64 cambio/vendo programmi, vasta scelta giochi, utility, gestionali. Sono particolarmente interessato ai programmi di simulazione e utility. Inviare lista, che ricambierò con la mia, o telefonare. Roberto Cavataio - Via Agnelli, 1 - 10070 Robassomero (TO) - Tel. 011/9235700

Cambio, vendo programmi per CBM 64 su disco, sia utility che games. Oltre 600 programmi. Si offre massima serietà ed onestà. Rispondo a tutti. Inviatemi la vostra lista o richiedetemi la mia telefonando ore pasti. Daniele Garosi - Via Martiri di Belfiore, 22 - 46026 Quistello Mantova (MN) - Tel. 0376/61835

Vendo o cambio fantastici giochi per VIC 20 rinascono. Per informazioni telefonare dopo le 20: Marco Rinaudo - Via S. Paolino, 2 - 98057 Milazzo - Tel. 090/923938

Cambio, vendo programmi di ogni genere per C64. Posseggo Clone Machine, Summer Games, Chess 7.0 e tanti altri a prezzi bassissimi. Telefonate o scrivete. Antonino Baglione - Via Corrado Lancia, 41 - 90138 Palermo - Tel. 091/590494

Occasione dell'anno per i possessori di VIC 20 e C64: vendo in blocco i migliori videogames (98) della mia raccolta al vergognoso prezzo di Lit. 50000. Per C64 i prezzi sono irrisori! Giulio Ravagni - Casella postale 224 - 38068 Rovereto (TN) - Tel. 0464/34475

Vendo, cambio, compro programmi per CBM 64. Ne possiedo circa 200. Ho anche molti linguaggi e utility tutti in L.M. L'annuncio è sempre valido. Mandare o richiedere lista a: Fabio Piazza - Via Sciesa, 22 - 10078 Venaria (TO) - Tel. 011/491513

Per CBM 64 cambio, vendo a Lit. 30000 cadauno giochi e utility eccezionali, che in Italia non sono ancora in commercio. Vendo in blocco a Lit. 20000, tra la cinquantina di programmi: "Pole position", "Sintetizzatore vocale" e "One on one". Donato Mele - Corso Roma, 123 - 73014 Gallipoli (LE) - Tel. 473075

Compro per C64 programmi di qualsiasi tipo su cassetta, anche solo listati. Angelo Osvidi - Via Emanuele, 2 - 20010 Benate Ticino (MI)

Causa doppio regalo vendo C64 nuovo a Lit. 625000 più 2 joystick a tre fuochi a Lit. 40000. Telefonate o scrivete. Maria Luisa Brambillasca - Via Gramsci, 23/2 - 20041 Agrate Brianza (MI) - Tel. 039/650959 (ore ufficio)

Per Commodore 64 vendo oltre 350 programmi in cassette da 20 a scelta a Lit. 50000. Richiedete la lista, invio contrassegno in tutta Italia. Ultime novità anche su disco. Eliseo Mastrangelo - Via Casilina, 1641 - 00133 Roma - Tel. 06/6151345

Cambio e vendo programmi per CBM 64, tutti a modico prezzo, su disco o su cassetta. Giovanni De Cecco - Via Caprussi, 18 - 70100 Bari - Tel. 080/333362

Acquisto CBM 64 funzionante, massimo Lit. 40000. Sinclair Spectrum 2 o 3 versione, massimo Lit. 20000. Vincenzo Mammanna - Via G. La Loggia, 192 - 90100 Palermo

Vendo per Commodore 64 programmi come: Simon's BASIC, Sam, Donkey Kong, Falcon patrol e moltissimi altri, tutto a Lit. 10000 cadauno. Inoltre permuta 30 programmi bellissimi con penna ottica. Luciano Pagnin - Castello 2084 - 30122 Venezia - Tel. 041/700486

Cambio programmi su nastro per VIC 20 alla pari oppure contro rimborso spese. Assicuro risposta a tutti. Annuncio sempre valido. Alvaro Ceccarini - Via Di Vittorio, 10 - 58022 Follonica (GR) - Tel. 0566/43248

Cambio, vendo giochi e utility per CBM 64 su floppy disk. Chiedo e offro massima serietà ed onestà. Per informazioni rivolgersi a: Claudio Butturini - Via Blumenstihl, 45 - 00135 Roma - Tel. 06/3496514

Vendo per Commodore 64 i migliori giochi e utilities esistenti su nastro o disco (Hobbit, Zaxxon, Q Bert, Koala painter, ecc.) a prezzi bassi. accetto anche scambi. Per ordini o scambio liste scrivere a: Michele Masiero - Via Bracciano, 26 - 35030 Selvazano (PD) - Tel. 049/637540

Per CBM 64 vendo "Flight simulator II" della Sublogic. Scrivere o telefonare a: Luca Grespan - Via B. Marcello, 20 - 31100 Treviso - Tel. 0422/20668

Per CBM 64 vendo 1 videogame a scelta più 1 floppy disk a Lit. 20000 e altro software a prezzi bassissimi. Maurizio Coccorese - Via Gentile, 108/D - 79126 Bari - Tel. 080/491374

Vendo e cambio stupendo software per CBM 64, varie occasioni. Dispongo di tutte le ultime novità USA, prezzo dei programmi Lit. 500 - 5000 l'uno. Cesare Polenghi - Via Sallustio, 1 - 20135 Milano - Tel. 02/581047

Amico Vichingo che cerchi del software a prezzi stracciatissimi per il tuo sistema chiedi informazioni al VIC user club di Napoli. Con serietà ed impegno risponderemo a tutti. Scrivete: c/ Antonello D'Ottavio - Via D. Fontana 27 Isolato 13 - 80128 Napoli - Tel. 460254

Cambio oltre 140 programmi su nastro e su disco per Commodore 64, sia giochi che utility. Richiedere e inviare lista a: Cesare Boncompagni - Via Piave, 22 - 57013 Rosignano Solvay (LI) - Tel. 0586/761577

64 Commodore Club cambia, vende, compra software per CBM 64. Grazie a parenti americani, disponiamo dei migliori programmi applicative e ricreativi e tutte le ultime novità USA. Per saperne di più: Giuseppe Sciotti - Via Vighizzolo, 23 - 25018 Montichiari (BS)

Vendo programmi su cassetta per home computer VIC 20. Vendo a chi interessa il listato BASIC. Telefonare o scrivere per accordi. Gianrico Gaudino - Via Graglia, 18 - 10136 Torino - Tel. 011/352830

Vendo programmi per C64 a prezzi molto interessanti. Fra i tanti possiedo: Simon's BASIC (con istruzioni), Easy Script, Magic Desk e molti giochi. Per informazioni telefonare a: Marco Nobilio - Via Da Vinci, 16 - Sesto S. Giovanni (MI) - Tel. 2402905

Compro, cambio, vendo programmi per VIC 20. Mi interessano soprattutto giochi espansi a 8/16 Kbyte in L.M. Scrivetemi ed eventualmente invieremo la vostra lista. Gaetano Stornante - Via Epicarmo, 84 - 96011 Augusta (SR) - Tel. 0931/974902

VIC 20 software bank - Inviando una vostra cassetta giochi potete averne altrettanti in cambio senza spese. Listino gratuito a richiesta franco risposta. Annuncio sempre valido. Alvaro Ceccarini - Via Di Vittorio, 10 - 58022 Follonica (GR) Tel. 0566/43248

Vendo printer-plotter 1520 per Commodore 64, o cambio con drive. Vendo inoltre VIC 20 con varie cartucce giochi e 2 padlocks. Il tutto nuovo di zecca. Rispettivamente Lit. 320000 e Lit. 180000. Domenico Finucci - Via Sacro Cuore, 20 - 55051 Barga (LU) - Tel. 0583/73206 837821

Dispongo di centinaia di programmi per CBM 64. Giochi originali americani, utility, gestionali, ecc. per tutti i gusti. Paolo Bigon - Via S. Marco, 177/A 35020 Padova - Tel. 049/629117

Cambio più di 100 programmi in LM per CBM 64. Se siete interessati scrivete, garantisco risposta a tutti e scambi vantaggiosi. Massimo Savoia - Via Sant'Anna, 11 - 20045 Besenara Brianza - Tel. 0362/940247

Vendo, cambio software per CBM 64 su nastro o disco. Dispongo di 300 programmi in LM. Inviare le vostre liste a: Francesco Beccari - Via Marconi, 5 - 36054 Montebello (VI) - Tel. 0444/749011

Cambio, vendo oltre 300 utility game per CBM 64, preferibilmente Milano o limitrofi (possiedo numerosi manuali). Marco Bombonato - Via Nino Bixio, 27 - 20129 Milano - Tel. 224196

Vendo, cambio eccezionali giochi per Commodore 64 a prezzi incredibilmente stracciati (min. Lit. 1000, max. lit. 5000). Telefonare per richiedere lista oppure per scambio inviare le vostre. Domenico Gallè - Contrada Guido, 36 - 88029 Serra S. Bruno (CZ) - Tel. 0963/71210

Vendo, cambio programma per far parlare il Commodore 64. Turbo tape per velocizzare le operazioni su nastro e Simon BASIC. Posseggo inoltre molti programmi di utility, grafica e tool-kit. Tutto su cassetta. Telefonare alla sera. Giuseppe Mul-tari - Via Alimonda, 1 - 10152 Torino - Tel. 011/279601

Compro, cambio per C64 e VIC 20 giochi in L.M., programmi gestionali e utility. Scrivere o telefonare a: Commodore Club - Via Filisto, 37 - 96100 Siracusa - Tel. 0931/35866

Per Commodore 64 vendo, cambio software di ogni genere a poco prezzo, solo in linguaggio macchina... Scrivere o telefonare a: Simone Borgheresi - Via Montesanto, 17 - 53036 Poggibonci (SI) - Tel. 0577/937336

Vendo, cambio, cambio software per C64 - oltre 300 programmi su disco o cassetta. Annuncio sempre valido, inviare liste di giochi e utility o telefonare ore pasti. Lorenzo Parolo - Via P. Neruda, 4 - 27028 S. Martino Siccomario (PV) - Tel. 0382/25086 498757

Cerco espansione 16 Kbyte per VIC 20 a prezzo vantaggioso. Compro anche listati di programmi per VIC 20 sia da riviste che da stampanti. Scrivere o telefonate a: Mauro Malvasi - Via Stazione, 51/A - 10060 None (TO) - Tel. 011/9865545

Cambio per VIC 20 cassetta con 50 programmi fra giochi e utility tra cui Totocalcio, Labirinto 3D, ecc. con espansione 8 o 16 Kbyte funzionanti. Inviare l'espansione e subito sarà inviata la cassetta. Daniele Damiano - Via Trento e Trieste, 109 - 66036 Orsogna (CH) - Tel. 0871/86612

Cambio e vendo più di 110 giochi per CBM 64 a prezzi molto interessanti solo nella regione Veneto. Telefonare dalle ore 10 alle 11.30. Nicola Tonetto - 35100 Padova - Tel. 049/27167

Per CBM 64 cambio, vendo software. Offro 5 programmi a scelta su circa 200 (tra i migliori in circolazione) a Lit. 18000, comprese cassette e spese postali. Lucio Cuomo - Via A. De Gasperi - 84018 Scafati (SA) - Tel. 081/8639480

Vendo VIC 20 più manuale più libro con 30 giochi più memoria 16 Kbyte più 6 cassette di giochi a Lit. 350000. Al compratore regalo 50 listati di giochi. Giacomo Chiorino - Via Prealpini, 19 - 13056 Occhieppo Superiore (VC) - Tel. 015/590184

Compro, vendo, cambio programmi per Commodore 64. Vendo anche videogiochi a colori della Tele Partner a Lit. 40000, 10 giochi, usato pochissimo e perfettamente funzionante. Michele Petracca - Via Donatello, 12 - 35027 Nonenta Padovana (PD) - Tel. 049/627164

Vendo modem RTTY per CBM 64 e/o VIC 20, che ti permetterà di comunicare con altri utenti. Disponibile anche ampia scelta di software per RTX ASCII/Badout a vari livelli per CBM 64 e/o VIC 20. Stefano Albonetti - Via Don Minzoni, 3 - 47100 Forlì

Vendo e cambio giochi e utility per CBM 64, tutti i più belli a prezzi bassissimi, esempio: The hobbit, Summer Games, Pole Position, BC, Burgerime, a sole Lit. 8000: Simon's BASIC più manuale italiano. Stefano Di Paola - Via Tazio Nuvolari, 205 - 00142 Roma - Tel. 5036108

Cerco istruzioni per seguenti programmi del CBM 64: Midway - Combat leader - Andromeda - Planet miners - Ten little indians. Compro, cambio, vendo software su cassetta per Commodore 64. Rispondo a tutti. Gianni Dal Zotto - Via Garibaldi, 10 - 17027 Pietra Ligure

Vendiamo software per VIC 20 e CBM 64 (oltre 120 programmi) preferibilmente in zona Bologna. Massima serietà. Scrivete o meglio telefonate a: Sandro e Andrea Cavallari - Via Rovighi, 1 - 40141 Bologna - Tel. 051/440717

Interfaccia per qualsiasi registratore per C64 VIC 20 vendi a Lit. 35000 contrassegno più spese postali con garanzia massima celerità. Romano Paolini - Via F. M. Briganti, 307 - 80144 Napoli

Possessore di Commodore 64 vende, cambia circa 450 programmi su cassetta o su disco. Vasta gamma di games ed utilities. Tratta solo con la Lombardia. Cesare Gianazza - Via Spinelli, 17 - 20023 Cerro Maggiore (MI) - Tel. 0331/519892

Vendo 70 ottimi programmi per VIC 20 come Totocalcio, Biorimi, Crazy kong, Mystery House, ecc. in blocco su cassetta all'eccezionale prezzo di Lit. 29000 più spese di spedizione. Garanzia assoluta. Armando Mazza - Via Settembrini, 96 - 70053 Canosa (BA) - Tel. 0883/64050

PICCOLI ANNUNCI

Vendo, scambio, compro programmi di giochi e utilities per il C64 a prezzi bassissimi, grandissima varietà e serietà. Per informazioni scrivete o telefonate ore pastori: Mauro Tonoli Via Canzi, 12 - 29100 Piacenza - Tel. 0523/61067

Vendo a prezzi stracciati oltre 200 programmi per CBM 64. Accetto anche scambi. Scrivere o telefonare a: Luca Tamburro - Via Mazzini, 67 - 80045 Pompei (NA) - Tel. 081/8631918

Cerco per C64 il programma Easy Script su disco! Inviatemi le vostre liste e ci accorderemo al meglio. Possiedo molto software! Alfonso Torre - Via Salvatore di Giacomo, 15 - 80053 Castellammare di Stabia (NA)

Vendo numerosi giochi e utility per VIC 20 su cassetta. Vendo anche listati non solo per VIC 20. Chiedere lista scrivendo a: Carlo Tumiatti - Via F.lli Mantovani, 135/5 - 20099 Sesto S. Giovanni (MI) - Tel. 02/2407989

Vendo per Commodore 64 Easy Script su disco con istruzioni in italiano a Lit. 40000. Scrivere per accordi. Carmela Vittoria - Via G. Piazzi, 39D - 80137 Napoli

Vendo corso BASIC per CBM 64, originale Commodore, interamente in italiano, comprendente più 2 cassette, il tutto a Lit. 40000. Ivano Ursini - Viale J. F. Kennedy, 96 - 65100 Pescara - Tel. 085/76049

Causa passaggio a sistema superiore vendo in blocco tutti i miei programmi per CBM 64 (sono circa 40, di ogni genere, quasi tutti in linguaggio macchina) per Lit. 50000. Maruzza Umiltà - Via La Masa, 37 - 90100 Palermo

Vendo, compro, cambio giochi e utility per Commodore 64. Disponibilità di oltre 600 programmi, inviate liste o richieste oppure telefonate ore pastori. Mauro Valentini - Via Casella Postale 130 - 48100 Ravenna - Tel. 0544/402332

Cambio, vendo 350 programmi Commodore 64. Contatto preferibilmente possessori pari numero programmi. Meglio se su disco. Rispondo solo a richieste serie accetto visite. Gianni Vezzani - Viale Umberto I, 39 - 42100 Reggio Emilia - Tel. 0522/23072

Cerco utenti del VIC 20 per corrispondere o per scambiare programmi, ne possiedo di magnifici, e ho anche la super expander! Vi aspetto, scrivete o telefonatemi ore serali. Salve! Antonio Vitale - Via Michele Titone, 61 - 90129 Palermo - Tel. 091/426273

Vendo/cambio per C64 centinaia di programmi. Ho di tutto: dai giochi in L.M. ai compilatori, dai programmi gestionali ai linguaggi ecc. ecc. Scrivere (se interessati) per la lista o telefonate ore 14-15. Paolo Vergoni - Via Appia, 69 06100 Perugia - Tel. 075/66918

Cambio/vendo circa 200 programmi per il C64. Dispongo di circa 1000 programmi per il VIC 20. Per informazioni scrivere o telefonare a: Lionello Zanella - Via Virgilio, 21 - 74025 Marina di Giosola (TA) - Tel. 099/627090

Cambio programmi di qualunque genere per CBM 64. Ne possiedo moltissimi, inviate lista o telefonate. Roberto Zuccarelli - Via Taraschi, 13 - 64020 S. Atto (TE) - Tel. 0861/587478

Vendo per VIC 20 e CBM 64 bellissimi giochi e utilities in L.M. a prezzi bassissimi. Una cassetta 20 programmi in L.M. per VIC 20 Lit. 30000. Scrivete, rispondo a tutti oppure telefonate dopo le 21. Carlo Zanini - Largo Paolo Sarpi, 17 - 26100 Cremona - Tel. 0372/27498

Vendo per VIC 20 listati molto validi: Slalom, Briscola, VIC invader, Othello, Missione UFO, Boss del petrolio. Il tutto a Lit. 5000. Accetto scambi. Danilo Zambianchi - Via Buonarroti, 152 - 20035 Lissone (MI) - Tel. 460958

Cambio/vendo programmi per VIC 20 a prezzi modici. Ampia scelta tra circa 300 programmi. Cento giochi a Lit. 50000. Vendo anche cartidge Sargon II, Chess a Lit. 20000. Scrivete o telefonatemi! Massimo Zucchelli - Via Lungo Leno Destro, 21 - 38068 Rovereto (TN) - Tel. 33645

Acquisto per il VIC 20 espansioni di memoria 3 Kbyte super-expander e 16 Kbyte RAM solo se in ottimo stato e vere occasioni. Sono inoltre interessato a qualsiasi tipo di software per questo computer. Enrico Wuerich - Via Monte Rite, 10 - 32040 Tai di Cadore (BL)

Compro per CBM 64 utilities e giochi su disco. Spedire lista con prezzi a: Felice Gargano - Via Vallone, 1 - 21016 Luino (VA)

Utenti di C64: scrivete e fonderemo un club con vasta biblioteca di programmi disponibili a tutti. Massimo Orsi - Viale G. Verdi, 12 - 22046 Monguzzo (CO) - Tel. 031/650085

Cambio, vendo moltissimo software per CBM 64 linguaggi, giochi, gestionali, utilities, compilatori e molti altri su cassetta o disco. Inviare lista a: Gianni Gandolfo - Viale Hanbury, 10/1 - 17021 Allassio (SV)

Vendo programmi per VIC 20 solo su nastro, anche espanso 8-16 Kbyte, tra cui Bonzo, 40 colonne, Scacchi e tanti altri. Per ricevere la lista scrivere o telefonare ore pastori. Massimo Russo - Via Faleria - 04100 Latina - Tel. 0773/491872

Cambio software per Commodore 64. Oltre 700 programmi dei quali 300 di giochi originali americani ed inglesi. Scrivere e/o inviare lista o telefonate ore pastori. Luca Simonelli - Via Leopardi, 62 - 62010 Petriolo (MC) - Tel. 0733/55108

Per Commodore 64 vendo 6 programmi su nastro (3D time trek, Falcon patrol, Hungry Horace, Calcio, Siren City, Gridtrap) a Lit. 40000, escluse spese di spedizione. Richiedere lista. Rispondo a tutti. Massimo Selleri - Via Don Minzoni, 72 - 45100 Rovigo

Cambio software per CBM 64. Inviare lista, rispondo a tutti. Ho più di 30 programmi in linguaggio macchina e il numero aumenta sempre. Ralf Schwarz - Via Crispi, 85 - 92026 Favara (AG) - Tel. 092/45445

Vendo VIC 20 più manuale più registratore più 22 magnifici giochi (Ratrace, Poker, Labirinto 3D, Frogger, Jupiter, Defender, ecc.). Tutto in ottime condizioni a solo Lit. 450000. Bruno Stazi - Via Rucellai, 82 - 00155 Roma (Tor Sapienza) - Tel. 06/2278469

Vendo, cambio videogiochi per VIC 20 (come: Donkey Kong, Explorer, Pac-man, ecc.). Ne ho circa 50 su cassetta. Invia la lista a chi mi scrive o mi invia la sua. Scrivere o telefonate ore pastori a: Carlo Ruggiero - Via Epipoli, 4 - 84100 Salerno - Tel. 089/272747

Vendo software per CBM 64, gestionali, Data bases, disk copy ultra rapido, copia cartucce, linguaggi, grafica, games, scrivere o telefonare, annuncio sempre valido. Saverio Pensabene - Lungomare Colombo, 3544 - 90149 Palermo - Tel. 091/451425

Vendo, cambio, compro giochi per CBM 64. Vorrei formare un Club Commodore 64 in zona Campania. Cerco assolutamente gioco Olimpiade per 64. Scrivete presto. Matteo Oliviero - Via Marconi, 62 - 80056 Ercolano (NA) - Tel. 7393829

Per C64 vendo 50 giochi Lit. 50000 supergiochi Lit. 15000. Procuo inoltre qualsiasi programma didattico, di gioco, o utility su richiesta. Vendo programma unico di astrologia a Lit. 50000. Berto Ambrosi - Via Brembo, 9 - 20100 Milano - Tel. 02/5696808

Compro buoni programmi per VIC 20 su cassetta (giochi, didattici, varie) a prezzi modici. Inviatemi le vostre liste! Scrivete! Vi aspetto tutti! Luca Lovagnini - Via Lungomare Marconi, 19 - 73014 Gallipoli (LE)

Vendo, cambio per CBM 64 programmi su cassetta a prezzi imbattibili in linguaggio macchina. Richiedete la lista gratuita ed eventualmente inviate la vostra. Luca Gandola - Corso Marconi, 412 - 18038 Sanremo (IM) - Tel. 0184/62046

Vendo, cambio, compro programmi per VIC 20. Ogni programma Lit. 8000 comprese spese di spedizione. Cerco Super expander a buon prezzo. Grazie a quanti risponderanno. Giovanni Romano - Via Umberto, 266 - 98035 Giardini Naxos (ME) - Tel. 0942/51315

Cambio, vendo programmi per il CBM 64. Si garantisce il totale funzionamento di oltre 500 programmi tutti in L.M. Offrensi massima serietà ed onestà. Inviatemi vostra lista o contattatemi, faremo prima. Daniele Garosi - Via Martiri di Bellifiore, 22 - 46026 Quistello (MN) - Tel. 0376/618354

Per Commodore 64 dispongo di circa 300 programmi da scambiare/vendere. Richiedere lista o inviate le vostre. Per contatti scrivere o telefonate a: Silvio Panetta - Via Matilde Serao, 4 - 10141 Torino - Tel. 373647

Disponibilità immediata di tutti i programmi Commodore 64 e Spectrum. Ottimi prezzi - sconti per quantitativi. Gestionali, giochi, tutti i programmi sono duplicabili su disco o cassetta. Richiedere elenco a: Giordano Bifolchi - Via Pienza, 17 - 53045 Montepulciano (SI) - Tel. 0578/757905

Cambio/vendo programmi in BASIC e in L.M. per VIC 20 in qualsiasi configurazione di memoria (ecc. 32 Kbyte). Vendo listati anche per altri home computer. Nicola Portulano - Via S. Francesco, 185 - 72021 Francavilla Fontana (BR) - Tel. 0831/941972

Cambio eccezionali programmi per Commodore 64. Inviare lista. Rispondo a tutti. Andrea Fassi - Via Pianata, 5 - 16035 Rapallo (GE) - Tel. 0185/56654

Per C64 cerco paddle. In cambio offro giochi fino ad un massimo di 20 (Int. Soccer Pole position - Burgertime - Donkey kong - Fort Apocalypse - Le Mans - Scacchi - Ski - Skramble - Hexper e altri 40 su cassetta) - Danilo Di Nardo - Via Monte Velino, 15 - 67100 L'Aquila - Tel. 61633

Contattiamo utenti o club Commodore 64 per scambio di programmi di utilità o giochi in linguaggio macchina. Ottima grafica. Possibilmente a Cagliari e dintorni. Giuseppe Moi - Via Vittorio Veneto, 25 - 09047 Selargius (CA) - Tel. 842824

Vendo programmi per C64. Invia lista gratuita su richiesta. Accetto anche scambi. Inviare lista. Carlo Sciascia - Via Ovada, 69/11 - 15067 Novi Ligure (AL) - Tel. 0143/78835

Per Commodore 64 vendo, cambio programmi su disco. Posseggo giochi e utility. Telefonare o inviare lista. Riccardo De Giulii - Str. Valpiana, 59/2 - 10132 Torino - Tel. 011/890513

Cambio giochi per CBM 64. Ne ho circa 122, tutti in L.M. Sono disposto a trattare solo con la zona di Bari. Scrivete e telefonate. Francesco Mininni Via Lucarelli, 16 - 70100 Bari - Tel. 080/411533

Vendo CBM 64 più Datasette C2N più raccolta articoli dedicati e manuale di riferimento programmatore. Telefonare ore ufficio allo 035/883107 ore pastori allo 02/9097650. Fabrizio Bestetti - Via G. Verdi, 6 - 24040 Canonica d'Adda (BG) - Tel. 02/9007650

Vendo espansione 8 Kbyte RAM per VIC 20 usata da tre mesi, ma in buone condizioni, a Lit. 60000. A chi interessa, vengo giochi e utility su cassetta per VIC 20. Invia liste a tutti. Angelo Ariardo - Piazza De Angeli, 2 - 20146 Milano - Tel. 02/465780

Vendo per Commodore 64 a Lit. 15000 l'uno Simon's BASIC, Turbo tape, 60 colonne, Calcio, Sci, Tennis, Automobilismo, Tank, Pac man 3D, Atzec Tomb, Piper line, Puzzle, Falcon patrol, Ruller, Defender, Scramble, All matrix, Data Base, Music master e altri (specificare se richiesti con Turbo tape). Vendo a Lit. 50000 con 33 programmi per TI 99/4A (poco più di Lit. 1500 l'uno). Davide Rolando - Via Ottaviano, 6/6 - 17100 Savona - Tel. 019/26949

Vendo per CBM 64 quattro floppy disk contenuti: Compiler Petspeed a Lit. 750000, Magic Desk ecc. a Lit. 100000 Simons' BASIC, backup, ecc. a Lit. 75000 floppy interamente occupato da giochi tipo bar a Lit. 80000 (tutti i prezzi sono trattabili entro un certo limite). Scrivere a: Pierangelo Patrizi Via Del Mare, 47 - 73100 Lecce - Tel. 0832/52891

Cambio per CBM 64 eccezionali videogames in L.M. (Grandmaster, Fort Apocalypse, Calcio) e numerose utilities. Cerco inoltre utenti zona Bari per scambio idee ed esperienze. Inviare le liste dei programmi. Giuseppe Calamita - Via Bovio, 9 70100 Bari - Tel. 080/234769

Vendo per CBM 64 fotorelizzatore collegabile alla porta joystick e controllabile tramite BASIC per realizzare: allarmi, contapezzi, contapersone, barriere ottiche ecc. Solo Lit. 20000! Luciano Antoninucci - Via Goldoni, 7 - 05100 Terni - Tel. 0744/421274

Per CBM 64 vendo centinaia di programmi in L.M. a prezzi incredibili: Zaxxon Lit. 50000, Aerobics Lit. 12000, Summer games Lit. 15000 e tanti altri a Lit. 3000 (Blue Max, Atzec ch, Suicide Strike, Chones's) Tower su disco o nastro. Davide Fugazzola - Via D'Alviano, 2 - 20146 Milano - Tel. 02/4229466

Cambio su cassetta programmi per CBM 64. Fate richiesta spedendo la vostra lista, vi spedirò subito i programmi mancanti attendendo poi quelli da me richiesti. Maurizio Gastaldo - Via Guerrina, 22 - 45027 Trecenta (RO)

Compro software per Commodore 64 possibilmente nella provincia di Venezia, compro solo in cassetta o cartuccia o testi di programmi esteri, cerco anche club Commodore, sempre di questa provincia. Roberto Tomat - Viale S. Remo, 35/8 30038 Spinea (VE) - Tel. 996230

Cerco manuale di istruzioni di: Screen Graphic e Sam Reciter per CBM 64. Giuseppe Cofano - Via Orazio Flacco, 5 - 10024 Moncalieri (TO) - Tel. 011/645923

Programmatore vende software (giochi, gestionali come busta paga, fatturazione, ecc.) per CBM 64, VIC 20, M10, M20, Spectrum, TI. Cassetta con 15 programmi Lit. 15000. Luana Pelligra - Via T. Fazzello, 5/1 - 96017 Noto (SR) - Tel. 0931/838458

Vendo Commodore VIC 20 più numerosi giochi su cassetta. Telefonare ore pastori. Luca Cattellani - Via Polesine, 34 - 37134 Verona - Tel. 045/581318

Cambio, vendo software per CBM 64. Posseggo circa 100 programmi tra cui molte utility. I programmi sono disponibili su cassetta o disco. Cerco ottimi programmi di magazzino, contabilità ed utility. Roberto Improta - Via Recanati, 27 - 80046 S. Giorgio a Cremano (NA)

Per VIC 20 vendo cartucce "Supersmash" e "Sargon II Chess" come nuove a Lit. 30000 ciascuna. Antonio Dotale - Via Antistene, 25 - 00124 Roma - Tel. 06/6092027

Vendo Commodore VIC 20 con relativi accessori più espansione 16 Kbyte più registratore, più manuale BASIC più moltissimi programmi (valore di mercato circa Lit. 600000) a sole Lit. 400000. Danilo Forcillo - Via Italia, 12 - 20020 Lainate (MI) - Tel. 9374148

Hai un VIC 20 o un C64 Cogli al balzo questa incredibile offerta: per VIC 20 98 videogames (il meglio dei miei 300 programmi) a sole Lit. 50000: incredibile! Per C64 i prezzi sono da liquidazione. Giulio Ravagni - Casella Postale 224 - 38068 Rovereto (TN) - Tel. 0464/34475

Per CBM 64 cambio, vendo programmi di ogni genere a prezzi bassissimi. Maurizio Chiavaroli - Via Cadorna, 23 - 65100 Pescara - Tel. 72683

Vendo o cambio programmi per VIC 20 e CBM 64 in L.M. Disponibili per il VIC 20 giochi come Gridrunner, Meteor show ecc. Disponibili invece per CBM 64 giochi come Zaxxon, Pole position, ecc. Marco Caroni - Via Gasparri, 80 - 00168 Roma - Tel. 06/6285661

Vendo e cambio per C64 programmi utility e molti videogames di cui tantissimi recenti come Olimpiadi, Beachhead e tanti altri. Inviare vostra lista per accordi oppure telefonare. Dispongo di programma di radiocamatori. Gianfranco Cucchi - Via Montecotte, 121/R - 17100 Savona - Tel. 019/21954

PICCOLI ANNUNCI

Cerco listati per Commodore 64 di grafica o videogames. Telefonare ore pasti o inviare listino prezzi ed elenco dei listati. Mimmo Carlucci - Viale Lincoln 154 Pal. 8 - 81100 Caserta - Tel. 442013

Per C64 cambio, vendo software su disco e su cassetta soprattutto in zone Livorno e Modena. Sonia Fraddanni - Corso Mazzini, 174 - 57100 Livorno - Tel. 0586/31212

"I VICKINGH", il primo club per possessori di VIC 20 a Parma e d'intorno, apre i battenti! Per informazioni scrivere o telefonare ore pasti a: Bersani Danilo Via Sanguineti, 1 - 43100 Parma - Tel. 91747

Per C64 vendo, cambio programmi (Turbo tape, Simon's, Compiler, Easy Script, The last one), giochi (Q Bert, Pacman, Frogger, Soccer) ed altri tutti in L.M. Garantiata serietà. Per lista telefonare ore pasti. Maurizio Bove - Via Gelsi, 122 - 84014 Nocera Inferiore (SA) - Tel. 081/922976

Per C64 vendo, cambio programmi in L.M. Grandmaster 64, Calcio 3D, Skyrace, Falcon patrol, ecc. Cerco Simon's BASIC su cassetta. Telefonare ore pasti. Marco De Gioia - Via Magna Grecia, 81 Z/2 - 70100 Bari - Tel. 080/585585

Vendo per VIC 20, numerosissimi programmi su cassetta a prezzi eccezionali, se siete interessati scrivete per ricevere la lista con i relativi prezzi. Marcello Mazzolani - Via Santerno (RA) - Tel. 0544/417072

Causa doppio regalo vendo Commodore 64 più drive 1541 più registratore 1530, tutto imballato più tanto software: Easy Script - 80 colonne - grafica statica - utilità. Cedo tutto a Lit. 1300000 in contanti trattabili. Telefonare ore pasti. Fabio Fraternali - Via Venti, 10 - 61029 Urbino (PS) - Tel. 0722/37576

Vendo, cambio programmi per Commodore 64. Dispongo di: Zaxxon - Manic miner - Turbo tape - Hunch back - Pole position - Dig dug e molti altri. Giomminola Giovanni - Via Vittorio Veneto, 14 - 22070 Appiano Gentile (CO) - Tel. 933176

Per C64 cambio, vendo oltre 600 programmi la maggior parte importati direttamente ed inediti per l'Italia. Scrivere a: Franco Fantoni - P.O. Box 259 - 51100 Pistoia

Vendo, cambio programmi per il C64, giochi in L.M. utility, Screen graphics, Koala painters con joystick. Telefonare dalle ore 19.30 alle ore 20.30. Spedisco liste dei programmi a richiesta. Franco Ferri - Via S. Lazzaro, 31 - 40068 S. Lazzaro di Savena (BO) - Tel. 461504

Sinclair

Vendo programmi su cassetta per ZX Spectrum 16/48 Kbyte. Vasto assortimento di software gestionale, utility, giochi, ecc. Richiedere listino con prezzi. Inviare propria lista per scambi. Riccardo Beltramo - Corso Unione Sovietica, 169 - 10134 Torino - Tel. 011/397718

Vendo ZX81 16 Kbyte completo di: cavi, alimentatore, 2 cassette originali inglesi (Flight simulator e Home improvement planner), il tutto a Lit. 160000. Telefonare ore pasti o scrivere. Luigi Corazza - Via Cavallotti, 49 - 27011 Belgioioso (PI) - Tel. 0382/969561

Occasione! Vendo Spectrum con espansione da 48 Kbyte, ancora imballato con manuale "Alla scoperta dello ZX Spectrum" in italiano più diversi programmi a Lit. 400000 trattabili. Amerigo Sormani - Via Scipione Capece, 10/N - 80122 Napoli - Tel. 081/658479

Compro ZX81 più registratore più alimentatore più cavo monitor più manuale. Tutto in ottime condizioni ad un prezzo molto basso. Preferibilmente zona Napoli. Antonio Basile - Via F. De Grenet, 19 - 80124 Napoli - Tel. 081/611562

Vendo per ZX Spectrum oltre 100 programmi a Lit. 5000 cadauno. Marco Villani - Via del Borgo di S. Pietro, 97 - 40126 Bologna - Tel. 273066

Vendo ed eventualmente cambio molti programmi per ZX Spectrum a prezzi veramente bassi. Qualche esempio: Pedro, Safari, Rapedes, Stonkers e tantissimi altri. Vendo cambio anche programmi per Commodore 64 su cassetta o disco. Stefano Calcate' - Via Marconi, 34/2 - 40122 Bologna - Tel. 051/521063

Vendo ZX81 più alimentatore più cavetti più 16 Kbyte con manuale inglese e italiano più "66 programmi per ZX81", il tutto in imballo originale a Lit. 150000. Alberto Tarasconi - Via Provinciale, 175 - 43031 Baganzova (PR) - Tel. 0521/601440

Cambio programmi per ZX Spectrum. Dispongo di decine di programmi di ogni tipo. Fabio Giovannoni - Via Vetta Le Croci, 4 - 50010 Olmo/Caldine (FI) - Tel. 055/548941

Vendo traduzione italiana manuale The hobbit (Lit. 10000) e Voice Chess (Lit. 5000). Inviare denaro anticipato in busta chiusa (Spectrum 48Kbyte). Mauro D'Orazi - C.P. 24 - 41012 Carpi (MO)

Vendo programmi per ZX Spectrum. Sono i migliori in circolazione a prezzi bassissimi. Scrivetemi e vi invierò il listino così vi farete un'idea, oppure telefonate. Marisa Banchi - Via Di Tiglio, 15 S. Filippo - 55100 Lucca - Tel. 0583/950688

Vendo programmi per ZX Spectrum: Ometron - Cavern Fighter - Detective - Tutankhamon - Android 2 - Hawks - Gotha - Digger Dan - Alchemist e molti altri. Catalogo a richiesta. Stefano Nocilli - Via Tuscolana, 224 - 00181 Roma

Vendo i migliori programmi per ZX Spectrum a prezzi ridottissimi. Vincenzo Di Dieco - Via Busento, 11 - 87012 Castrovillari (CS) - Tel. 0981/27253

Vendo, cambio programmi per ZX Spectrum. Vastissima scelta (oltre 450 programmi) a prezzi incredibili (Lit. 4000 cad. per qualsiasi programma). Chiedi il listino gratuito anche telefonicamente. Mario Bontempi - Via Valle, 7 - 25087 Salò (BS) - Tel. 0365/40637

Sei un Sinclair user? Allora sei dei nostri. Siamo del "Sinclair Users Roma Nord". Se vuoi saperne di più scrivi o telefona, se non altro parlerai con un sinclairista Alberto Martini - Via Della Mendola, 171 - 00135 Roma - Tel. 06/3287436

Cambio programmi per Spectrum 16/48 Kbyte. Rispondo a tutti con rapidità. Enzo Bon - Via D. Loschi, 11/A - 31100 Treviso - Tel. 0422/66298

Cambio o vendo programmi per Spectrum, molti con traduzioni in italiano dei manuali. Richiedere lista. I programmi disponibili sono circa 300 in continuo aumento. Eventualmente cedo solo le traduzioni. Schmuckher Alberto - Corso Torino, 26/14 - 16129 Genova - Tel. 010/584292

Qualificato in "computer grafica" esegue programmi pubblicitari su ordinazione per esposizioni o vetrine, per ZX Spectrum. Scrivere per preventivi o accordi dimostrativi. Prezzi modici. Antonio Borrelli - Corso Regina Margherita, 110 - 10152 Torino - Tel. 011/231859

Vendo eccezionale programma per ZX Spectrum 16 Kbyte: progetto di diffusori acustici sos, pneumatica e bass-reflex secondo i parametri di Thiele e Small. Modificabile per altri pc. Telefonare ore 19-22. Enzo La Rizza - Via Villa Scura, 11 - 33080 Porcia (PN) - Tel. 0434/920577

Cerco periferiche per ZX Spectrum 48 Kbyte, in cambio offro Ciao P 1981 azzurro superaccessoriato. Scrivere a Francesco Rea - Via Storza, 10 - 54031 Carrara - Tel. 57087

Svendo in blocco 250 programmi per Spectrum a sole Lit. 120000. Cassette, istruzioni e spese di spedizione in contrassegno comprese. Vendo in caso anche le singole cassette da 25 programmi a Lit. 20000. Marino Marinanza - Via Rastrelli, 102 - 00128 Roma - Tel. 06/5203292

Vendo Sinclair ZX81 più 16 Kbyte più libro "Guida allo ZX81" più programmi per ZX81 più 3 cassette più 2 cassette da 1 Kbyte (1 in linguaggio macchina) più listati. Il tutto a Lit. 2300000 anziché 326000. Ivan Morandi - Via Tourneuve, 16 - 11100 Aosta - Tel. 0165/43089

Vendo, compro, cambio programmi su cassetta per ZX Spectrum. Mandatemi la vostra lista. Risposta assicurata. Antonio Dilorenzo - Viale degli Oleandri, 7 - 71042 Cerignola (FG) - Tel. 0885/28289

Vendo Spectrum 48 Kbyte con tastiera professionale e pad numerico con tasto accensione e spia più cavetti più 7 cassette Lit. 550000. Interfacce seriale/parallela più joystick Lit. 120000. Libri e cassette di qualità. Francesco Penna - Via Morelli, 43 - 34170 Gorizia - Tel. 0481/85089 (dopo le 21)

Vendo ZX Spectrum 48 Kbyte più alimentatore più cavetti di collegamento, manuale in italiano, libro con 77 programmi per Spectrum, 54 giochi e varie utilites a Lit. 400000. Telefonare ore pasti. Fabrizio Amati - Via delle Paranze, 9 - 47041 Bellaria (FO) - Tel. 0541/45266

Vendo programmi per ZX Spectrum: Jet set - Zaxxon - Jumbly - Rommel's revenge - 3D space war - Gola rush e molti altri. Catalogo completa a richiesta. Stefano Nocilli - Via Tuscolana - 00181 Roma

Vendo ZX80 nuova ROM uguale a ZX81, alimentatore 1.2 a listati, 7 cassette programmi da 1/16 Kbyte, manuale italiano tutto a Lit. 100000. Claudio Capaccio Via Genova, 6 - 18012 Vallebona (IM) - Tel. 0184/265016

Vendo stupendi programmi per ZX Spectrum 16 Kbyte, 48 Kbyte. Dispongo di oltre 100 programmi su cassetta in L/M tra i quali: Hamburger, Mnic miner, RSSST, Fisica I, Tas-tring. Prego telefonare ore pasti. Marco Lanzellotto - Via delle Tiremi, 12 - 00121 Ostia (Roma) - Tel. 5693792

Scambio o vendo a prezzi irrimediabili oltre 170 programmi per ZX Spectrum 16/48 Kbyte. Per informazioni scrivere o telefonare a: Francesco Lato - Via Alessandria, 5/9 - 39100 Bolzano - Tel. 0471/912832

Cambio circa 150 programmi per Spectrum 16/48 Kbyte. Inviare lista o telefonate dalle 20.30 alle 21.30. Se volete incrementare la vostra Spectrum-biblioteca, copie da computer non da registratore. Gianfranco Cordani - Via Garian, 57 - 20146 Milano - Tel. 02/4089997

Vendo Sinclair ZX Spectrum 48 Kbyte usato solo tre mesi a Lit. 450000. Regalo a chi lo acquista cassette di software, libri, riviste e listati per Spectrum per un valore superiore alle Lit. 200000. Giorgio Stracquadanio - Via Tiziana, 34 20097 S. Donato Milanese (MI) - Tel. 02/515050

Se possiedi uno Spectrum sei mio amico, con te potrei scambiare diversi programmi, e se proprio non ne hai te li vendo ad un prezzo che varia da Lit. 3500 a Lit. 5000. Informati subito a questo indirizzo: Stefano De Toni - Via Cinta di Sotto, 12 - 33097 Spilimbergo - Tel. 0427/2672

Cambio - compro - vendo ogni genere di programma per ZX Spectrum. Oltre 200 programmi. Risposta sicura, inviare propria lista. Giulio Guidotti - Via Del Popolo, 54 - 56036 Palaia (PI) - Tel. 0587/622178

Eccezionale: vendo per Spectrum a Lit. 6000 cassette contenenti 6 videogiochi che potrai scegliere richiedendomi la favolosa lista con 50 giochi. Alessandro Barbieri - Via Casone, 1 - 55010 Spianate (LU)

Vendo causa passaggio a sistema superiore ZX Spectrum 48 Kbyte come nuovo, alimentatore, cavetti e manuale. Inoltre 220 programmi di tutti i generi. Tutto per Lit. 500000 trattabili. Telefonare ore pasti o scrivere a: Aldo Castellani - Via della Libertà, 68 - 57100 Livorno

Vendo i migliori programmi per ZX Spectrum a 16 Kbyte 0 48 Kbyte a prezzi bassissimi e in offerta speciale la graphic pen. Mettetevi subito in contatto (telefonare ore pasti). Riccardo Balducci - Via di Tiglio, 15 S. Filippo - 55100 Lucca - Tel. 0583/950688

Cambio/vendo oltre 600 programmi per ZX Spectrum. Disposto eventualmente a cambiare 20 programmi per le fotocopie di testi in inglese riguardanti lo Spectrum. Scrivere o telefonare a: Alfredo Trifiletti - Via Fiume, 20/A - 71100 Foggia - 0881/75385

Vendo i migliori programmi per ZX Spectrum 16/48 Kbyte ad un terzo del prezzo. Richiedere elenco o telefonare a: Ivo Sopeno - Via Colombari, 36 - Devesi - 10070 Ciriè (TO) - Tel. 011/9200818

Vendo ZX Spectrum 48 Kbyte come nuovo, con imballo originale e completo di alimentatore, cavetti, registratore, 5 libri e 200 programmi. Tutto questo a sole Lit. 600000 trattabili, per informazioni telefonami. Roberto Bettati - Via Meucci, 17 - 20010 Marcallo (MI) - Tel. 02/9760125

Texas

Vendo programmi di ogni tipo (su cassetta) per TI 99/4A, anche in extended BASIC. Offro giochi, musica, ingegneria, grafici. Compro minimemory e manuale Assembler. Scrivere a: Sergio Ferraro - Via Napoli, 20 - 82016 Montesarchio (BN) - Tel. 0824/834310

Cerco urgentemente linguaggio Editor/Assembler per TI 99/4A. Contatto qualsiasi zona d'Italia. Scrivere o telefonare dopo le ore 20 a: Fabrizio Mazzurana - Via Montorio, 86 - 37131 Verona - Tel. 045/ 976068

Vendo per TI 99/4A giochi e utility in TIBASIC e TExtended. Per ulteriori informazioni richiedete il listino a: Tiziano Vigna - Via Mingonevino, 36 - 10138 Torino - Tel. 011/4475140

Vendo, causa militare, TI 99 più extended BASIC più registratore a Lit. 400000. Regalo 40 programmi su cassetta e più di 60 listati più 2 manuali e 2 libri. Scrivere a: Giancarlo Pelleggrino - Via Don A. Pelleggrino, 69 12010 Fontanelle (CN)

Vendo TI 99/4A più cavo registratore più alimentatore più modulatore TV più manuale più libro "Imparare il BASIC con il TI 99/4A" più cassette con numerosi programmi, tutto in perfetto stato a Lit. 350000. Alessandro Del Bono Via Calatafimi, 40 - 57100 Livorno - Tel. 0586/811550

Possiedo il TI 99/4A, vorrei contattare altri utenti TI 99 per creare un club. Al club sono inclusi anche utenti di altri micro/personal computers. Raffaele Pelosi - Via Volfgang Venturini, 18 H - 00044 Frascati (Roma) - Tel. 9425316

Per TI 99/4A compro programmi di giochi in ext-BASIC o Assembler che siano veramente eccezionali. Inoltre vendo programmi in TI o ext-BASIC. Marco Guidi - Via A. Strada, 50 - 20091 Bresso (MI) - Tel. 02/6103079

OFFERTISSIMA -- EXELCO --



**UN RISPARMIO DI OLTRE
250'000 LIRE**

La divis. EXELCO vi propone
una vantaggiosissima
combinazione **COMMODORE**

**Affrettatevi
è un'OFFERTA irripetibile !!!**

**SUBITO
A CASA VOSTRA**

n. 1 COMMODORE C64	L. 699.500
n. 1 Registratore compatibile	L. 82.000
n. 1 Libro "C64 EXPOSED"	L. 24.000
n. 1 Libro "Impariamo il computer"	L. 25.000
n. 1 Cassetta Software "Garden Wars"	L. 20.000

Totale ~~L. 850.500~~

A SOLE L.599'000

IVA INCLUSA

Descrizione	Q.tà	Prezzo unitario	Prezzo Totale
n. 1 COMMODORE C64 n. 1 Registratore compatibile n. 1 Libro "C64 EXPOSED" n. 1 Libro "Impariamo il computer" n. 1 Cassetta Software "Garden Wars"		L. 599.000	

Desidero ricevere il materiale indicato nella tabella, a mezzo pacco postale contro assegno, al seguente indirizzo:

Nome

Cognome

Via

Città

Data C.A.P.

SPAZIO RISERVATO ALLE AZIENDE - SI RICHIEDE L'EMISSIONE DI FATTURA
Partita I.V.A.

PAGAMENTO:
A) Anticipato, mediante assegno circolare o vaglia postale per l'importo totale dell'ordinazione.
B) Contro assegno, in questo caso, è indispensabile versare l'acconto di Lire 50.000 mediante assegno circolare o vaglia postale. Il saldo sarà regolato contro assegno.
AGGIUNGERE: L. 5.000 per contributo fisso. I prezzi sono comprensivi di I.V.A.

DIVIS. **EXELCO** Via G. Verdi, 23/25
20095 - CUSANO MILANINO - Milano

NON PERDETE QUESTA OCCASIONE !

SI ACCETTANO FOTOCOPIE DI QUESTO MODULO D'ORDINE

